



Prefeitura Municipal de Valença - RJ

BOLETIM OFICIAL


Criado pela Deliberação nº 880 de 26 de Janeiro de 1968.

Ano XXIV - Edição nº 1824

30 de agosto de 2024

Agora, é todo mundo na escola!

Conhece crianças
ou adolescentes
fora da escola?



Procure a
equipe da
**Busca Ativa
Escolar!**

E-mail para contato

busca.ativa@educacaovalenca.com

**FORA DA
ESCOLA
NÃO PODE!**

Cada criança
e adolescente
tem o direito
de aprender

Secretaria Municipal de Educação de Valença

Av. Nilo Peçanha, 506 - Centro - Valença-RJ - Valença-RJ
(24) 24537402



PREFEITURA
MUNICIPAL
DE VALENÇA

SECRETARIA
MUNICIPAL
DE EDUCAÇÃO



CONSELHO
TUTELAR DE
VALENÇA

Rua Dr. Figueiredo, 320 - Valença/RJ - CEP: 27600-000 - Telefone: (24) 2438-5300

E-mail: boletimpmv@valenca.rj.gov.br

www.valenca.rj.gov.br



PREFEITURA MUNICIPAL DE VALENÇA

Rua Dr. Figueiredo, 320 - Centro - Valença/RJ - CEP: 27600-000

Telefones: (24) 2438-5300

www.valenca.rj.gov.br e-mail: ouvidoria@valenca.rj.gov.br

PODER EXECUTIVO

LUIZ FERNANDO FURTADO DA GRAÇA
Prefeito

HÉLIO LEMOS SUZANO JÚNIOR
Vice Prefeito

CHEFE DE GABINETE
Sebastião Eric Vasconcellos
E-mail: gabinete@valenca.rj.gov.br
Telefone: (24) 2453-4765

PROCURADORIA GERAL
Jaqueline Magalhães dos Santos
pgm.valenca@gmail.com
(24) 2453-2932

ASSESSORIA DE COMUNICAÇÃO SOCIAL
Andrea Ferreira de Avellar
pmv.asscom@gmail.com
(24) 2452-1686

EDUCAÇÃO

Deyvison Silvestre Rosa
educacao@valenca.rj.gov.br
(24)2453-7402 / 2458-4866
Av. Nilo Peçanha, 506 - Centro

OBRAS E PLANEJAMENTO URBANO

Paulo Sérgio Gomes da Graça
obraspmv@valenca.rj.gov.br
(24)2453-4303
Rua Dr. Figueiredo, 320 - Centro

SERVIÇOS PÚBLICOS E DEFESA CIVIL

Carlos Henrique Barros Machado
smsp@valenca.rj.gov.br
(24)2452-1442
Rua Vito Pentagna, 1012 - Benfica

PLANEJAMENTO E DESENVOLVIMENTO ECONÔMICO

-
planejamento.valenca@gmail.com
(24) 2453-2891
R. Carneiro de Mendonça, 139, 2º Andar - Centro

ASSISTÊNCIA SOCIAL

Angelina Silva Xavier
smas@valenca.rj.gov.br
(24) 2453-4046
Rua Conde de Valença, 58 - Centro

ESPORTE E LAZER

-
esportelazer@valenca.rj.gov.br
(24)2452-4698
Praça Paulo de Frontin, 12 - Centro

CULTURA E TURISMO

Victor Emmanuel Couto
contatosectur@gmail.com
(24) 2452-0571
R. Cel Leite Pinto - 105 - Centro

SAÚDE

Paulo Roberto Russo
sms@valenca.rj.gov.br
(24) 2452-1474
Rua Dr. Figueiredo, 320 - Centro

PREVI - VALENÇA

DIRETOR EXECUTIVO
Juarez de Souza Gomes
Telefone: (24) 2453 - 5848
Endereço: Travessa Fonseca, 112
Centro - Valença/RJ

Conselho Municipal de Previdência
conselhoplevivalenca@gmail.com

SUBPREFEITURAS

BARÃO DE JUPARANÃ
Jeam Carlos Pereira da Silva
Telefone: (24)2471-5961

SANTA ISABEL

-
Telefone: (24)2457-1201

PENTAGNA

Adilson dos Santos
Telefone: (24)2453-8971

PARAPEÚNA

Maria Aparecida da Silva
Telefone: (24)2453-9138

CONSERVATÓRIA

Joffer de Aguiar Rios
Telefone: (24)2438-1188

PODER LEGISLATIVO

CÂMARA MUNICIPAL DE VALENÇA
Endereço: Praça XV de Novembro, 676
Centro - Valença - RJ
Telefone: (24)2453-3777

PRESIDENTE

Eduardo Lima Santana de Ávila

VICE-PRESIDENTE

José Amauri Ferreira Lima

1º SECRETÁRIO

Fabiane Medeiros Silva

2º SECRETÁRIO

Ailton Geraldo Batista da Silva

GUARDA MUNICIPAL

COMANDANTE

Rodrigo dos Santos Valle
Telefone: (24) 2542-8650
Endereço: Rua Osvaldo Terra, 108
Centro - Valença/RJ

UFIVA - R\$ 106,04

de acordo com o Decreto 208 de 30/11/2023 publicado no Boletim Oficial edição 1.716 de 06/12/2023, pág 18.

UFIR - R\$ 4,5373

de acordo com a Resolução SEFAZ nº 597 de 28/12/2023 publicada no D.O.E. de 29.12.2023, pág. 13.

SECRETARIAS MUNICIPAIS

GOVERNO

Hiram de Avellar Pinto Júnior
governo@valenca.rj.gov.br
(24) 2453-4776
Rua Dr. Figueiredo, 320 - Centro

CONTROLE INTERNO

-
smci@valenca.rj.gov.br
(24) 2453-1815
Rua Dr. Figueiredo, 320 - Centro

ADMINISTRAÇÃO

Diogo da Silva Ávila
administracao@valenca.rj.gov.br
(24) 2453-3109
Rua Dr. Figueiredo, 320 - Centro

FAZENDA

Flávia Guimarães Silva
fazenda@valenca.rj.gov.br
(24) 2438-5307
Rua Dr. Figueiredo, 320 - Centro

MEIO AMBIENTE

Guilherme de Oliveira dos Reis
sec.meioambiente@valenca.rj.gov.br
(24) 2452-8638
Dom André Arcoverde, 228 - Centro

AGRICULTURA, PESCA E PECUÁRIA

Silvio Rogério Furtado da Graça
sappma@valenca.rj.gov.br
(24) 2453-3366
Rua Vito Pentagna, 1012 - Benfica



ATOS DO PODER EXECUTIVO

CONTRATOS E CONVÊNIOS

EXTRATO DE CONTRATO

Partes:

Contratado: Gmaes Telecom Ltda.

Processo Administrativo nº: 11.741/2024

CNPJ: 15.644.251/0001-86

Objeto: Contratação de empresa para hospedagem de e-mails institucionais de 15GB, para atender vários setores da Prefeitura Municipal de Valença, por um período de 12 meses.

Empenho nº: 4397/2024

Valor: R\$ 3.820,20 (Três mil oitocentos e vinte reais e vinte centavos).

EXTRATO DE CONTRATO

(Contrato nº 330/2024)

Partes:

Contratante: Prefeitura Municipal de Valença-RJ.

Contratado: STAMP PRODUTOS E SERVIÇOS LTDA.

Processo Primitivo nº: 14.927/2024

Pregão Eletrônico nº: 038/2023

Objeto: Prestação de serviço de confecção de fotolito, impressão e acabamento gráfico para a Secretaria Municipal de Educação.

Valor: R\$ 1.200,00 (mil e duzentos reais).

EXTRATO DE CONTRATO

(Contrato nº 335/2024)

Partes:

Contratante: Prefeitura Municipal de Valença-RJ.

Contratado: CLAUDIO L. SILVA DEDETIZAÇÃO E DESRATIZAÇÃO - ME.

Processo Primitivo nº: 15.395/2024

Pregão Eletrônico nº: 065/2023

Objeto: Locação de cabines de banheiros químicos e cabines de banheiros químicos para pessoas com necessidades especiais destinados a atender a eventos da Secretaria Municipal de Cultura e Turismo.

Valor: R\$ 2.160,00 (dois mil, cento e sessenta reais).

EXTRATO DE CONTRATO

(Contrato nº 336/2024)

Partes:

Contratante: Prefeitura Municipal de Valença-RJ.

Contratado: CLAUDIO L. SILVA DEDETIZAÇÃO E DESRATIZAÇÃO - ME.

Processo Primitivo nº: 15.394/2024

Pregão Eletrônico nº: 065/2023

Objeto: Locação de cabines de banheiros químicos e cabines de banheiros químicos para pessoas com necessidades especiais destinados a atender a eventos da Secretaria Municipal de Cultura e Turismo.

Valor: R\$ 2.160,00 (dois mil, cento e sessenta reais).

EXTRATO DE CONTRATO

Partes:

Contratante: Fundo Municipal de Saúde

Contratado: Amanda Serafim Mattos da Silva Eireli

Processo Administrativo: 20851/2023

Objeto: Aquisição de material de Informática

Valor: R\$ 1.116,36 (um mil cento e dezesseis reais e trinta e seis centavos)

EXTRATO DE CONTRATO

Partes:

Contratante: Fundo Municipal de Saúde

Contratado: IJ Miguel Lucindo Comercio de Variedade

Processo Administrativo: 20851/2023

Objeto: Aquisição de material de Informática

Valor: R\$ 7.959,16 (sete mil novecentos e cinquenta e nove reais e dezesseis centavos)

EXTRATO DE CONTRATO

Partes:

Contratante: Fundo Municipal de Saúde

Contratado: Instituto Hermes Pardini S/A

Processo Administrativo: 3157/2024

Objeto: Contratação de empresa especializada para realização de exame

Valor: R\$ 87.540,00 (oitenta e sete mil quinhentos e quarenta reais)

EXTRATO DE CONTRATO

Partes:

Contratante: Fundo Municipal de Saúde

Contratado: Transportadora Turística Tecnovan EPP

Processo Administrativo: 2976/2024

Objeto: Locação de veículos para transporte de pacientes encaminhados diariamente para tratamento fora do Município

Valor: R\$ 412.794,00 (quatrocentos e doze mil setecentos e noventa e quatro reais)

EXTRATO DE CONTRATO

Partes:

Contratante: Fundo Municipal de Saúde

Contratado: Nova Dental Comercio e Serviços Ltda

Processo Administrativo: 696/2024

Objeto: Aquisição de filro de traqueostomia e adesivo peritraqueostoma destinados a atender paciente hipossuficiente

Valor: R\$ 6.240,00 (seis mil duzentos e quarenta reais)

EXTRATO DE CONTRATO

Partes:

Contratante: Fundo Municipal de Saúde

Contratado: Nutriplan Comercial Ltda

Processo Administrativo: 2656/2024

Objeto: Aquisição de suplementos nutricionais destinados a atender pacientes com mandados judiciais assistidos pela Farmacia de Mandados

Valor: R\$ 67.305,00 (sessenta e sete mil trezentos e cinco reais)

EXTRATO DE CONTRATO

Partes:

Contratante: Fundo Municipal de Saúde

Contratado: Neuza Marly Pocidonio Pereira Eireli

Processo Administrativo: 2656/2024

Objeto: Aquisição de suplementos nutricionais destinados a atender pacientes com mandados judiciais assistidos pela Farmacia de Mandados

Valor: R\$ 52.832,00 (cinquenta e dois mil oitocentos e trinta e dois reais)

EXTRATO DE CONTRATO

Partes:

Contratante: Fundo Municipal de Saúde

Contratado: GA Medical Ltda

Processo Administrativo: 2802/2024

Objeto: Aquisição de materiais de prótese dentária

Valor: R\$ 12.200,00 (doze mil e duzentos reais)



EXTRATO DE CONTRATO

Partes:
Contratante: Fundo Municipal de Saúde
Contratado: Dental Bonsucesso Produtos Odontologicos
Processo Administrativo: 2802/2024
Objeto: Aquisição de materiais de prótese dentária
Valor: R\$ 8.599,40 (oito mil quinhentos e noventa e nove reais e quarenta centavos)

EXTRATO DE CONTRATO

Partes:
Contratante: Fundo Municipal de Saúde
Contratado: Med Saúde Serviços de Internações Domiciliares Ltda
Processo Administrativo: 2897/2024
Objeto: Contratação de empresa especializada para prestação de serviço de enfermagem em âmbito domiciliar (Home Care)
Valor: R\$ 125.995,74 (cento e vinte e cinco mil novecentos e noventa e cinco reais e setenta e quatro centavos)

EXTRATO DE CONTRATO

Partes:
Contratante: Fundo Municipal de Saúde
Contratado: Med Saúde Serviços de Internações Domiciliares Ltda
Processo Administrativo: 2947/2024
Objeto: Contratação de empresa especializada para prestação de serviço de enfermagem em âmbito domiciliar (Home Care)
Valor: R\$ 129.949,80 (cento e vinte e nove mil novecentos e quarenta e nove reais e oitenta centavos)

EXTRATO DE CONTRATO

Partes:
Contratante: Fundo Municipal de Saúde
Contratado: Prati, Donaduzzi & Cia Ltda
Processo Administrativo: 2905/2024
Objeto: Aquisição de medicamentos destinados a atender pacientes com mandados judiciais assistidos pela Farmacia de Mandados
Valor: R\$ 108.000,00 (cento e oito mil reais)

EXTRATO DE CONTRATO

Partes:
Contratante: Fundo Municipal de Saúde
Contratado: Vertical Soluções para Saude Ltda
Processo Administrativo: 2656/2024
Objeto: Aquisição de leites e suplementos destinados a pacientes assistidos pela Farmacia de Mandados
Valor: R\$ 53.400,00 (cinquenta e três mil e quatrocentos reais)

EXTRATO DE CONTRATO

Partes:
Contratante: Fundo Municipal de Saúde
Contratado: Conta Distribuidora de Medicamentos Ltda
Processo Administrativo: 21733/2023
Objeto: Aquisição de medicamentos destinados a pacientes assistidos pela Farmacia de Mandados
Valor: R\$ 2.880,00 (dois mil oitocentos e oitenta reais)

EXTRATO DE CONTRATO

Partes:
Contratante: Fundo Municipal de Saúde
Contratado: J. Pinheiro Materiais Medicos e Odontologicos
Processo Administrativo: 2802/2024
Objeto: Aquisição de prótese dentaria
Valor: R\$ 9.600,00 (nove mil e seiscentos reais)

EXTRATO DE CONTRATO

Partes:
Contratante: Fundo Municipal de Saúde
Contratado: Krods Tecnologia Ltda
Processo Administrativo: 20851/2023
Objeto: Aquisição de material de informatica
Valor: R\$ 3.190,00

COMPRAS E LICITAÇÕES

**ATA DE REGISTRO DE PREÇOS Nº 07/2024
(3ª PUBLICAÇÃO)**

Órgão Gerenciador: Departamento de Material, Compras e Licitações – PMV

Fundamento: Processo Administrativo nº 12.938/2023

Modalidade: Pregão Eletrônico (Para Registro de Preços) nº 057/2023

Objeto: Locação de caminhão/equipamento combinado de jato d'água a alta pressão com sucção por ação de vácuo (vácuo sewer-jet), com capacidade mínima de armazenagem de 6,00 m³ de material no tanque, mangueiras de captação de 4" para limpeza, inclusive equipe de operação – motorista e ajudante, por um período de 12 (doze) meses - 1584 horas, destinado a atender a Secretaria Municipal de Serviços Públicos e Defesa Civil na desobstrução de bueiros coletores de águas pluviais e redes de captação de esgoto do Município, com destinação final dos resíduos gerados para aterro sanitário devidamente licenciado pelo INEA, com emissão de Manifesto de Resíduo (MTR).

Beneficiário: CLAUDIO L. SILVA DEDETIZAÇÃO E DESRATIZAÇÃO – ME.

Item	Qde	Unid	Descrição	Empresa	Valor Unitário	Valor Total
01	1.584	Hora	Locação de caminhão/equipamento combinado de jato d'água a alta pressão com sucção por ação de vácuo (vácuo sewer-jet), com capacidade mínima de armazenagem de 6,00 m³ de material no tanque, mangueiras de captação de 4" para limpeza, inclusive equipe de operação – motorista e ajudante, por um período de 12 (doze) meses - 1584 horas, destinado a atender a Secretaria Municipal de Serviços Públicos e Defesa Civil na desobstrução de bueiros coletores de águas pluviais e redes de captação de esgoto do Município	CLAUDIO L. SILVA DEDETIZAÇÃO E DESRATIZAÇÃO - ME	R\$ 155,00	R\$ 245.520,00

-Marcas e valores não foram alterados

Beatriz Mendes L. G. Escrivani
Pregoeira



PORTARIAS

PORTARIA PMV, Nº. 533 DE 22 DE AGOSTO DE 2024.

LUIZ FERNANDO FURTADO DA GRAÇA, PREFEITO DO MUNICÍPIO DE VALENÇA, ESTADO DO RIO DE JANEIRO, no uso de suas atribuições legais, de acordo com o Art. 69, VI, da Lei Orgânica do Município e,

Considerando a Lei Complementar nº. 175 de 14 de julho de 2014 e suas alterações;

Considerando o processo administrativo nº. 15269/2024;

RESOLVE:

Art. 1º. NOMEAR, a partir do dia 01 de agosto de 2024, o Sr. **CLEITON ANAEL DE JESUS**, matrícula nº. 144.342, para exercer a Função de Confiança de Diretor de Creche da Creche Municipal Odilon Gomes, Nível D, Símbolo FDC, junto à Secretaria Municipal de Educação.

Art. 2º. Esta Portaria entra em vigor na data de sua publicação, produzindo efeitos retroativos a 01/08/2024.

REGISTRE-SE, PUBLIQUE-SE, CUMPRA-SE.

Gabinete do Prefeito, 22 de agosto de 2024

Luiz Fernando Furtado da Graça
Prefeito

PORTARIA PMV, Nº. 535 DE 23 DE AGOSTO DE 2024

LUIZ FERNANDO FURTADO DA GRAÇA, PREFEITO DO MUNICÍPIO DE VALENÇA, ESTADO DO RIO DE JANEIRO, no uso de suas atribuições legais, de acordo com o Art. 69, VI, da Lei Orgânica do Município e;

Considerando a indicação no processo administrativo nº. 15748/2024;

RESOLVE:

Art. 1º. DESIGNAR, a partir desta data, o (a) servidor (a) **AMANDA BRAGA DE OLIVEIRA**, matrícula nº. 361.550, para atuar como fiscal de contrato referente ao processo administrativo nº. 15748/2024, e como seu substituto o (a) servidor (a) Thaisa de Oliveira Gomes, matrícula nº. 211.630.

Art. 2º. A designação de que trata esta Portaria, ocorrerá sem percepção de vencimentos ou vantagens pessoais de qualquer natureza, para os servidores ora designados.

Art. 3º. Esta Portaria entra em vigor na data de sua publicação.

REGISTRE-SE, PUBLIQUE-SE, CUMPRA-SE.

Gabinete do Prefeito, 23 de agosto de 2024.

Luiz Fernando Furtado da Graça
Prefeito

PORTARIA PMV, Nº. 536 DE 23 DE AGOSTO DE 2024

LUIZ FERNANDO FURTADO DA GRAÇA, PREFEITO DO MUNICÍPIO DE VALENÇA, ESTADO DO RIO DE JANEIRO, no uso de suas atribuições legais, de acordo com o Art. 69, VI, da Lei Orgânica do Município e;

Considerando a indicação no processo administrativo nº. 15751/2024;

RESOLVE:

Art. 1º. DESIGNAR, a partir desta data, o (a) servidor (a) **PAULO CÉSAR DE PAIVA VIEIRA**, matrícula nº. 144.131, para atuar como fiscal de contrato referente ao processo administrativo nº. 15413/2024 (construção de pista de caminhada e iluminação na RJ 151 em Parapeúna), e como seu substituto o (a) servidor (a) Sergio Antônio Larcher Pinto, matrícula nº. 19542.

Art. 2º. A designação de que trata esta Portaria, ocorrerá sem percepção de vencimentos ou vantagens pessoais de qualquer natureza, para os servidores ora designados.

Art. 3º. Esta Portaria entra em vigor na data de sua publicação.

REGISTRE-SE, PUBLIQUE-SE, CUMPRA-SE.

Gabinete do Prefeito, 23 de agosto de 2024.

Luiz Fernando Furtado da Graça
Prefeito

PORTARIA PMV, Nº. 537 DE 26 DE AGOSTO DE 2024

LUIZ FERNANDO FURTADO DA GRAÇA, PREFEITO DO MUNICÍPIO DE VALENÇA, ESTADO DO RIO DE JANEIRO, no uso de suas atribuições legais, de acordo com o Art. 69, VI, da Lei Orgânica do Município e;

Considerando a indicação no processo administrativo nº. 15931/2024;

RESOLVE:

Art. 1º. DESIGNAR, a partir desta data, o (a) servidor (a) **LEONARDO JOSÉ GONÇALVES DE OLIVEIRA**, matrícula nº. 140546, para atuar como fiscal de contrato referente ao processo administrativo nº. 4026/2024 (aquisição de kit lanche para atender a oficina "Orquestra Harmônicos de Conservatória), e como seu substituto o (a) servidor (a) Marco Antônio Toledo dos Santos, matrícula nº. 109.967.

Art. 2º. A designação de que trata esta Portaria, ocorrerá sem percepção de vencimentos ou vantagens pessoais de qualquer natureza, para os servidores ora designados.

Art. 3º. Esta Portaria entra em vigor na data de sua publicação.

REGISTRE-SE, PUBLIQUE-SE, CUMPRA-SE.

Gabinete do Prefeito, 26 de agosto de 2024.

Luiz Fernando Furtado da Graça
Prefeito



PORTARIA PMV. Nº. 541, DE 28 DE AGOSTO DE 2024.

LUIZ FERNANDO FURTADO DA GRAÇA, PREFEITO DO MUNICÍPIO DE VALENÇA, ESTADO DO RIO DE JANEIRO, no uso de suas atribuições legais, de acordo com o Art. 69, VI, da Lei Orgânica do Município e,

Considerando os termos do processo administrativo nº. 16226/2024;

RESOLVE:

Art. 1º. Revogar na íntegra a Portaria nº. 416, de 26 de junho de 2024, que AUTORIZOU O AFASTAMENTO da Servidora **CLAUDIA LUCIA DE ALMEIDA OLIVEIRA**, matrícula nº. 105.074, Agente Administrativo I, a partir do dia 04 de Julho de 2024, para concorrer a cargo eletivo na esfera municipal, assegurado nos termos da Lei Complementar nº 64, de 18 de maio de 1990, o direito à percepção de seus vencimentos ou salários.

Art. 2º. Para efeito desta, a servidora deverá retornar de imediato ao serviço público no seu setor de origem, cabendo à Secretaria Municipal de Administração tomar as providências necessárias.

Art. 3º. Esta Portaria entrará em vigor na data de sua publicação.

REGISTRE-SE, PUBLIQUE-SE, CUMPRA-SE.

Gabinete do Prefeito, 28 de agosto de 2024.

Luiz Fernando Furtado da Graça
Prefeito

PORTARIA PMV. Nº. 542 DE 28 DE AGOSTO DE 2024.

LUIZ FERNANDO FURTADO DA GRAÇA, PREFEITO DO MUNICÍPIO DE VALENÇA, ESTADO DO RIO DE JANEIRO, no uso de suas atribuições legais, de acordo com o Art. 69, VI, da Lei Orgânica do Município e,

Considerando a solicitação do requerente em fls. 05 do processo administrativo nº. 19743/2023;

Considerando o disposto no art. 58, V c/c art. 67 da Lei nº. 2.549/2010;

Considerando a Portaria nº. 528/2023;

RESOLVE:

Art. 1º. PRORROGAR, A PEDIDO, a Licença sem Vencimento da servidora Sra. **MARYANE TAVARES MYRRHA**, matrícula nº. 144.343, ocupante do cargo efetivo de Agente Educacional II, lotada na Secretária Municipal de Educação, pelo período compreendido entre 15/08/2024 até 15/08/2026.

Art. 2º. Esta Portaria entra em vigor na data de sua publicação.

REGISTRE-SE, PUBLIQUE-SE, CUMPRA-SE.

Gabinete do Prefeito, 28 de agosto de 2024.

Luiz Fernando Furtado da Graça
Prefeito

DECRETOS

ERRATA

Errata para corrigir erro material, no DECRETO Nº. 155, de 25 de julho de 2024, publicado no Boletim Oficial Edição Nº. 1810, datado de 26/07/2024, página 09. ONDE SE LÊ: (...) localizada na Fazenda Morro Redondo, no distrito de Santa Isabel do Rio Preto, em Valença/ RJ e (...) "Mãe Zeferina". LEIA-SE: (...) localizada na Estrada do Quilombo São José da Serra s/nº., no distrito de Santa Isabel do Rio Preto, em Valença/ RJ e (...) Mãe Ferina". Desta forma, torna-se necessária sua republicação, com as devidas correções que seguem abaixo:

DECRETO Nº. 155, DE 25 DE JULHO DE 2024

"Altera o nome da Escola Municipal Antônio Alves Moreira passando a denominar-se Escola Municipal Zeferina do Nascimento Fernandes "Mãe Zeferina".

LUIZ FERNANDO FURTADO DA GRAÇA, Prefeito do Município de Valença, Estado do Rio de Janeiro, no uso de suas atribuições legais e,

Considerando o Decreto Municipal nº. 25, de 28 de julho de 1972;

Considerando o processo administrativo nº. 13867/2024;

DECRETA

Art. 1º. A Escola Municipal Antônio Alves Moreira localizada na Estrada do Quilombo São José da Serra s/nº., no distrito de Santa Isabel do Rio Preto, em Valença/RJ, criada pelo Decreto nº. 25, de 28 de julho de 1972, passará a denominar-se Escola Municipal Zeferina do Nascimento Fernandes "Mãe Ferina"

Art. 2º. Este Decreto entrará em vigor na data de sua publicação.

Gabinete do Prefeito, 25 de julho de 2024.

REGISTRE-SE; PUBLIQUE-SE INCLUSIVE POR AFIXAÇÃO;
CUMPRA-SE.

Luiz Fernando Furtado da Graça
Prefeito



**ERRATA**

Errata para corrigir erro material, no DECRETO Nº. 165, de 13 de agosto de 2024, publicado no Boletim Oficial Edição Nº. 1818, datado de 14/08/2024, página 04. ONDE SE LÊ: (...) 10.302.0027.2.109. LEIA-SE: (...) 10.301.0027.2.109. Desta forma, torna-se necessária sua republicação, com as devidas correções que seguem abaixo:

DECRETO Nº. 165, DE 13 DE AGOSTO DE 2024.

Ementa: “Dispõe sobre a abertura de Crédito Adicional Suplementar por, dando providências correlatas”.

O Prefeito do Município de Valença, Estado do Rio de Janeiro, eleito e empossado, usando de suas atribuições legais e considerando o que dispõe a Lei nº. 3.561, de 19 de dezembro de 2023 e,

Considerando os termos do processo administrativo nº. 3280/2024;

DECRETA

Art. 1º. Fica aberto Crédito Adicional Suplementar no valor de **R\$ 100.000,00 (cem mil reais)**, para atender as despesas assim codificadas:

U.O	Identificação do Programa	Funcional Programática	Categoria Econômica	Recurso	Valor da Dotação
03.01	Gestão do SUS	10.301.0027.2.109	33.90.39.00.00.00	1635	100.000,00
				Total	100.000,00

Art. 2º. A fonte de recurso para abertura do presente crédito adicional suplementar é proveniente de anulação das seguintes dotações do orçamento em vigor:

U.O	Identificação do Programa	Funcional Programática	Categoria Econômica	Recurso	Valor da Dotação
03.01	Frota de Veículos-Combustível	10.301.0027.1.419	33.90.30.00.00.00	1635	100.000,00
				Total	100.000,00

Art. 3º. Este Decreto entrará em vigor na data de sua publicação.

Gabinete do Prefeito, 13 de agosto de 2024.

REGISTRE-SE; PUBLIQUE-SE INCLUSIVE POR AFIXAÇÃO; CUMPRA-SE.

Luiz Fernando Furtado da Graça
Prefeito

DECRETO Nº. 172, DE 29 DE AGOSTO DE 2024.

Ementa: “Dispõe sobre a abertura de Crédito Adicional Suplementar por Excesso de Arrecadação, dando providências correlatas”.

O Prefeito do Município de Valença, Estado do Rio de Janeiro, eleito e empossado, usando de suas atribuições legais e considerando o que dispõe à Lei 3.561, de 19 de dezembro de 2023 e;

Considerando os termos do processo administrativo nº. 3479/2024;

DECRETA

Art. 1º. Fica aberto Crédito Adicional Suplementar no valor de **R\$ 1.000.000,00 (um milhão de reais)**, para atender as despesas assim codificadas:

U.O	Identificação do Programa	Funcional Programática	Categoria Econômica	Recurso	Valor da Dotação
03.01	Operacionalização da Atenção Primária e seus Programas	10.301.0030.2.116	33.90.39.00.00.00	1600	1.000.000,00
				Total	1.000.000,00

Art. 2º. A fonte de recurso para abertura do presente crédito adicional suplementar é proveniente do Excesso de Arrecadação apurado pela Secretaria Municipal de Saúde, conforme Art. 43, §3º da Lei Federal nº 4320/64; e Art. 5º, alínea “d”, da Lei Municipal nº 3.561/23 (Lei Orçamentária Anual).

Art. 3º. Este Decreto entrará em vigor na data de sua publicação.

Gabinete do Prefeito, 29 de agosto de 2024.

REGISTRE-SE; PUBLIQUE-SE INCLUSIVE POR AFIXAÇÃO; CUMPRA-SE.

Luiz Fernando Furtado da Graça
Prefeito



RELATÓRIOS DA LRF - REPUBLICAÇÃO

MUNICÍPIO DE VALENÇA
RELATÓRIO RESUMIDO DA EXECUÇÃO ORÇAMENTÁRIA
BALANÇO ORÇAMENTÁRIO
ORÇAMENTOS FISCAL E DA SEGURIDADE SOCIAL
PERÍODO DE REFERÊNCIA : 6º Bimestre / 2023

RREO - Anexo 1 (LRF, Art 52, inciso I, linhas "a" e "b" do inciso II e §

R\$1,00

RECEITAS	PREVISÃO INICIAL	PREVISÃO ATUALIZADA (a)	RECEITAS REALIZADAS				SALDO A REALIZAR (a-c)
			No Bimestre (b)	% (b/a)	Até 12/2023 (c)	% (c/a)	
RECEITAS (EXCETO INTRA-ORÇAMENTÁRIAS) (I)	353.175.375,2	364.656.516,0	81.766.652,3	22,4	382.271.943,7	104,8	-17.615.427,7
RECEITAS CORRENTES	339.172.575,2	350.653.716,0	74.664.152,3	21,3	374.921.856,7	106,9	-24.268.140,7
IMPOSTOS, TAXAS E CONTRIBUIÇÕES DE MELHORIA	36.248.911,6	36.248.911,6	7.771.160,7	21,4	39.828.724,6	109,9	-3.579.813,0
Impostos	34.711.023,7	34.711.023,7	7.118.062,2	20,5	36.184.750,4	104,2	-1.473.726,7
Taxas	1.537.887,9	1.537.887,9	653.098,5	42,5	3.643.974,1	236,9	-2.106.086,2
Contribuições de Melhoria	0,0	0,0	0,0	0,0	0,0	0,0	0,0
CONTRIBUIÇÕES	17.688.187,4	17.688.187,4	3.303.148,3	18,7	19.003.196,4	107,4	-1.315.009,0
Contribuições Sociais	12.038.803,1	12.038.803,1	2.279.630,9	18,9	13.014.602,6	108,1	-975.799,5
Contribuições Econômicas	0,0	0,0	0,0	0,0	0,0	0,0	0,0
Contrib. para o Custeio do Serv. de Iluminação Pública	5.649.384,3	5.649.384,3	1.023.517,4	18,1	5.988.593,8	106,0	-339.209,5
RECEITA PATRIMONIAL	10.205.142,5	10.205.142,5	4.051.364,9	39,7	19.260.663,6	188,7	-9.055.521,1
Exploração do Patrimônio Imobiliário do Estado	411.972,7	411.972,7	0,0	0,0	264.971,7	64,3	147.001,0
Valores Mobiliários	9.793.169,7	9.793.169,7	4.051.364,9	41,4	18.995.691,9	194,0	-9.202.522,2
Deleg. Serv. Públ. Med. Concess., Permiss., Autoriz., Licença.	0,0	0,0	0,0	0,0	0,0	0,0	0,0
Cessão de Direitos	0,0	0,0	0,0	0,0	0,0	0,0	0,0
Demais Receitas Patrimoniais	0,0	0,0	0,0	0,0	0,0	0,0	0,0
RECEITA AGROPECUÁRIA	0,0	0,0	0,0	0,0	0,0	0,0	0,0
RECEITA INDUSTRIAL	0,0	0,0	0,0	0,0	0,0	0,0	0,0
RECEITA DE SERVIÇOS	0,0	0,0	0,0	0,0	0,0	0,0	0,0
Serviços Administrativos e Comerciais Gerais	0,0	0,0	0,0	0,0	0,0	0,0	0,0
Serviços e Atividades Ref. à Navegação e Transporte	0,0	0,0	0,0	0,0	0,0	0,0	0,0
Serviços e Atividades Ref. à Saúde	0,0	0,0	0,0	0,0	0,0	0,0	0,0
Serviços e Atividades Financeiras	0,0	0,0	0,0	0,0	0,0	0,0	0,0
Outros Serviços	0,0	0,0	0,0	0,0	0,0	0,0	0,0
TRANSFERÊNCIAS CORRENTES	268.304.451,8	279.785.592,6	57.336.128,8	20,5	289.967.956,6	103,6	-10.182.364,0
Transferências da União e de suas Entidades	149.565.353,6	161.046.494,4	25.158.528,5	15,6	177.219.669,6	110,0	-16.173.175,2
Transf. dos Estados, Distrito Federal e suas Entidades	58.312.016,2	58.312.016,2	10.992.650,1	18,9	62.864.635,6	107,8	-4.552.619,4
Transf. dos Municípios e suas Entidades	0,0	0,0	0,0	0,0	0,0	0,0	0,0
Transf. de Instituições Privadas	0,0	0,0	0,0	0,0	0,0	0,0	0,0
Transf. de Outras Instituições Públicas	60.427.082,0	60.427.082,0	21.184.950,1	35,1	49.883.651,3	82,6	10.543.430,7
Transf. do Exterior	0,0	0,0	0,0	0,0	0,0	0,0	0,0
Transf. de Pessoas Físicas	0,0	0,0	0,0	0,0	0,0	0,0	0,0
Outras Transferências Correntes	0,0	0,0	0,0	0,0	0,0	0,0	0,0
OUTRAS RECEITAS CORRENTES	6.725.882,0	6.725.882,0	2.202.349,5	32,7	6.861.315,6	102,0	-135.433,6
Multas Administrativas, Contratuais e Judiciais	0,0	0,0	0,0	0,0	0,0	0,0	0,0
Indenizações, Restituições e Ressarcimentos	10.600,0	10.600,0	1.455,7	13,7	3.626,8	34,2	6.973,2
Bens, Direitos e Valores Incorporados ao Patrimônio Públ.	0,0	0,0	0,0	0,0	0,0	0,0	0,0
Demais Receitas Correntes	6.715.282,0	6.715.282,0	2.200.893,8	32,8	6.857.688,8	102,1	-142.406,8
RECEITAS DE CAPITAL	14.002.800,0	14.002.800,0	7.102.500,0	50,7	7.350.087,0	52,5	6.652.713,0
OPERAÇÕES DE CRÉDITO	14.000.000,0	14.000.000,0	7.102.500,0	50,7	7.102.500,0	50,7	6.897.500,0
Operações de Crédito - Mercado Interno	14.000.000,0	14.000.000,0	7.102.500,0	50,7	7.102.500,0	50,7	6.897.500,0
Operações de Crédito - Mercado Externo	0,0	0,0	0,0	0,0	0,0	0,0	0,0
ALIENAÇÃO DE BENS	0,0	0,0	0,0	0,0	0,0	0,0	0,0
Alienação de Bens Móveis	0,0	0,0	0,0	0,0	0,0	0,0	0,0
Alienação de Bens Imóveis	0,0	0,0	0,0	0,0	0,0	0,0	0,0
AMORTIZAÇÃO DE EMPRÉSTIMOS	0,0	0,0	0,0	0,0	0,0	0,0	0,0
TRANSFERÊNCIAS DE CAPITAL	2.800,0	2.800,0	0,0	0,0	247.587,0	8.842,4	-244.787,0
Transf. da União e de suas Entidades	2.800,0	2.800,0	0,0	0,0	247.587,0	8.842,4	-244.787,0
Transf. dos Estados e do Dist. Federal e suas Entidades	0,0	0,0	0,0	0,0	0,0	0,0	0,0
Transf. dos Municípios e suas Entidades	0,0	0,0	0,0	0,0	0,0	0,0	0,0
Transf. de Instituições Privadas	0,0	0,0	0,0	0,0	0,0	0,0	0,0
Transferência de Outras Instituições Públicas	0,0	0,0	0,0	0,0	0,0	0,0	0,0
Transferências do Exterior	0,0	0,0	0,0	0,0	0,0	0,0	0,0
Transferências de Pessoas Físicas	0,0	0,0	0,0	0,0	0,0	0,0	0,0
Transf. Provenientes de Depósitos não Identificados	0,0	0,0	0,0	0,0	0,0	0,0	0,0
OUTRAS RECEITAS DE CAPITAL	0,0	0,0	0,0	0,0	0,0	0,0	0,0
Integralização do Capital Social	0,0	0,0	0,0	0,0	0,0	0,0	0,0
Resgate de Títulos do Tesouro	0,0	0,0	0,0	0,0	0,0	0,0	0,0
Demais Receitas de Capital	0,0	0,0	0,0	0,0	0,0	0,0	0,0
RECEITAS (INTRA-ORÇAMENTÁRIAS) (II)	17.821.658,8	17.821.658,8	1.117.529,0	6,3	12.330.056,9	69,2	5.491.601,9
SUBTOTAL DAS RECEITAS (III)=(I+II)	370.997.034,0	382.478.174,8	82.884.181,3	21,7	394.602.000,6	103,2	-12.123.825,8
OPERAÇÕES DE CRÉDITO - REFINANÇ. (IV)	0,0	0,0	0,0	0,0	0,0	0,0	0,0
Operações de Crédito Internas	0,0	0,0	0,0	0,0	0,0	0,0	0,0
Mobiliária para Refinanciamento da Dívida	0,0	0,0	0,0	0,0	0,0	0,0	0,0
Contratual para Refinanciamento da Dívida	0,0	0,0	0,0	0,0	0,0	0,0	0,0
Operações de Crédito Externas	0,0	0,0	0,0	0,0	0,0	0,0	0,0
Mobiliária para Refinanciamento da Dívida	0,0	0,0	0,0	0,0	0,0	0,0	0,0
Contratual para Refinanciamento da Dívida	0,0	0,0	0,0	0,0	0,0	0,0	0,0
SUBTOTAL COM REFINANCIAMENTO (V)=(III+IV)	370.997.034,0	382.478.174,8	82.884.181,3	21,7	394.602.000,6	103,2	-12.123.825,8
DEFICIT							0,0
TOTAL (VII) = (V+VI)	370.997.034,0	382.478.174,8	82.884.181,3	21,7	394.602.000,6	103,2	-12.123.825,8
SALDO DE EXERCÍCIOS ANTERIORES (p/ Créditos adicionais)					5.182.659,4		
Superavit Financeiro					5.212.217,4		
Reabertura de Créditos Adicionais					0,0		
Recursos Arrecadados em Exercícios Anteriores - RPPS					0,0		

CHEFE DO PODER EXECUTIVO: LUIZ FERNANDO FURTADO DA GRAÇA
 RESPONSÁVEL PELA CONTABILIDADE: ROGERIO ESTEVES DA COSTA

Luiz Fernando Furtado da Graça


Continua (1/3)





RECEITAS INTRA-ORÇAMENTÁRIAS	PREVISÃO INICIAL	PREVISÃO ATUALIZADA (a)	RECEITAS REALIZADAS				SALDO A REALIZAR (a-c)
			No Bimestre (b)	% (b/a)	Até 12/2023 (c)	% (c/a)	
RECEITAS CORRENTES	17.821.658,8	17.821.658,8	1.117.529,0	6,3	12.330.056,9	69,2	5.491.601,9
Impostos	0,0	0,0	0,0	0,0	0,0	0,0	0,0
Taxas	0,0	0,0	0,0	0,0	0,0	0,0	0,0
Contribuição de Melhoria	0,0	0,0	0,0	0,0	0,0	0,0	0,0
CONTRIBUIÇÕES	17.821.658,8	17.821.658,8	1.117.529,0	6,3	12.330.056,9	69,2	5.491.601,9
Contribuições Sociais	17.821.658,8	17.821.658,8	1.117.529,0	6,3	12.330.056,9	69,2	5.491.601,9
Contribuições Econômicas	0,0	0,0	0,0	0,0	0,0	0,0	0,0
Contr. Custeio do Serv. de Ilum. Públ.	0,0	0,0	0,0	0,0	0,0	0,0	0,0
RECEITA PATRIMONIAL	0,0	0,0	0,0	0,0	0,0	0,0	0,0
Exploração do Patrimônio Imobiliário do Estado	0,0	0,0	0,0	0,0	0,0	0,0	0,0
Valores Mobiliários	0,0	0,0	0,0	0,0	0,0	0,0	0,0
Demais Receitas Patrimoniais	0,0	0,0	0,0	0,0	0,0	0,0	0,0
RECEITA INDUSTRIAL	0,0	0,0	0,0	0,0	0,0	0,0	0,0
RECEITA DE SERVIÇOS	0,0	0,0	0,0	0,0	0,0	0,0	0,0
Serviços Adm. e Comerciais Gerais	0,0	0,0	0,0	0,0	0,0	0,0	0,0
Serviços Ref. à Navegação e ao Transporte	0,0	0,0	0,0	0,0	0,0	0,0	0,0
Outros Serviços	0,0	0,0	0,0	0,0	0,0	0,0	0,0
OUTRAS RECEITAS CORRENTES	0,0	0,0	0,0	0,0	0,0	0,0	0,0
Multas Adm., Contratuais e Judiciais	0,0	0,0	0,0	0,0	0,0	0,0	0,0
Indenizações, Restituições e Ressarcimentos	0,0	0,0	0,0	0,0	0,0	0,0	0,0
Demais Receitas Correntes	0,0	0,0	0,0	0,0	0,0	0,0	0,0
RECEITAS DE CAPITAL	0,0	0,0	0,0	0,0	0,0	0,0	0,0
ALIENAÇÃO DE BENS	0,0	0,0	0,0	0,0	0,0	0,0	0,0
Alienação de Bens Móveis	0,0	0,0	0,0	0,0	0,0	0,0	0,0
Alienação de Bens Imóveis	0,0	0,0	0,0	0,0	0,0	0,0	0,0
Alienação de Bens Intangíveis	0,0	0,0	0,0	0,0	0,0	0,0	0,0
AMORTIZAÇÃO DE EMPRÉSTIMOS	0,0	0,0	0,0	0,0	0,0	0,0	0,0
OUTRAS RECEITAS DE CAPITAL	0,0	0,0	0,0	0,0	0,0	0,0	0,0
Integralização do Capital Social	0,0	0,0	0,0	0,0	0,0	0,0	0,0
Demais Receitas de Capital	0,0	0,0	0,0	0,0	0,0	0,0	0,0
TOTAL	17.821.658,8	17.821.658,8	1.117.529,0	6,3	12.330.056,9	69,2	5.491.601,9

Fonte : Coordenadoria de Contabilidade

Continua (2/3)


 Rogério Esteves da Costa
 Diretor de Dep. de Contabilidade
 LRC-RJ 1969110 - Matrícula 211238-PMV


 Flávia Guimarães Silva
 Secretária Municipal de Fazenda
 Matr. 12238-PMV


 Luiz Fernando Furtado da Graça
 Prefeito
 PMV - Matr. 211073

CHEFE DO PODER EXECUTIVO: LUIZ FERNANDO FURTADO DA GRAÇA
 RESPONSÁVEL PELA CONTABILIDADE: ROGERIO ESTEVES DA COSTA

Data de Emissão: 23/08/2024 17:07h

Anexo 1 do RREO



Continuação (3/3)

MUNICÍPIO DE VALENÇA
RELATÓRIO RESUMIDO DA EXECUÇÃO ORÇAMENTÁRIA
BALANÇO ORÇAMENTÁRIO
ORÇAMENTOS FISCAL E DA SEGURIDADE SOCIAL
PERÍODO DE REFERÊNCIA : 6º Bimestre / 2023

RF, Art 52, inciso I, Alíneas "a" e "b" do inciso II e §1º - Anexo 1

R\$1,00

DESPESAS	DOTAÇÃO INICIAL (d)	DOTAÇÃO ATUALIZADA (e)	DESPESAS EMPENHADAS (f)		SALDO (g) = (e - f)	DESPESAS LIQUIDADAS (h)		SALDO (i) = (e - h)	DESPESAS PAGAS ATÉ O BIM (j)	INSCR. EM RP NÃO PROCESSADOS
			No Bimestre	Até 12/2023		No Bimestre	Até 12/2023			
DESPESAS (EXCETO INTRA-ORÇAMENTÁRIAS) (VIII)	357.177.811,1	425.964.580,4	40.558.720,4	357.221.012,9	68.743.567,5	73.921.717,0	335.997.485,6	89.967.094,8	314.403.125,7	21.223.527,3
DESPESAS CORRENTES	329.464.017,8	401.601.894,2	38.724.396,2	341.596.417,3	60.005.476,9	64.678.024,1	322.116.449,5	79.485.444,7	301.727.571,3	19.479.967,8
PESSOAL E ENCARGOS SOCIAIS	162.667.268,4	185.699.850,2	25.921.700,2	159.751.836,8	25.948.013,4	29.241.462,2	159.084.023,3	26.815.926,9	149.763.118,1	667.813,5
JUROS E ENCARGOS DA DÍVIDA	1.000.000,0	1.300.000,0	0,0	700.206,1	599.793,9	0,0	700.206,1	599.793,9	683.657,1	0,0
OUTRAS DESPESAS CORRENTES	165.796.749,4	214.602.044,0	12.802.696,0	181.144.374,4	33.457.669,6	35.436.561,9	162.332.220,1	52.269.823,9	151.280.796,0	18.812.154,3
DESPESAS DE CAPITAL	25.913.593,3	23.362.686,2	1.834.324,2	15.624.595,6	7.738.090,6	9.243.692,9	13.881.036,1	9.481.650,1	12.675.554,4	1.743.559,5
INVESTIMENTOS	21.386.490,5	19.725.583,4	233.814,6	12.075.308,9	7.650.274,5	7.643.183,4	10.331.749,4	9.393.834,0	9.273.968,8	1.743.559,5
INVERSÕES FINANCEIRAS	0,0	0,0	0,0	0,0	0,0	0,0	0,0	0,0	0,0	0,0
AMORTIZAÇÃO DA DÍVIDA	4.527.102,8	3.637.102,8	1.600.509,6	3.549.286,7	87.816,1	1.600.509,6	3.549.286,7	87.816,1	3.401.585,5	0,0
RESERVA DE CONTINGÊNCIA	1.800.000,0	1.000.000,0	0,0	0,0	1.000.000,0	0,0	0,0	1.000.000,0	0,0	0,0
DESPESAS (INTRA-ORÇAMENTÁRIAS) (IX)	13.819.422,9	11.218.340,9	-694.028,9	8.861.206,3	2.357.134,6	-486.597,5	8.843.699,2	2.374.641,7	7.942.923,0	17.507,1
SUBTOTAL DAS DESPESAS (X)=(VIII+IX)	370.997.034,0	437.182.921,3	39.664.691,5	366.082.219,2	71.100.702,1	73.435.119,5	344.841.184,8	92.341.736,5	322.346.048,7	21.241.034,4
AMORTIZAÇÃO DA DÍVIDA / REFINANC. (XI)	0,0	0,0	0,0	0,0	0,0	0,0	0,0	0,0	0,0	0,0
Amortização da Dívida Interna	0,0	0,0	0,0	0,0	0,0	0,0	0,0	0,0	0,0	0,0
Dívida Mobiliária	0,0	0,0	0,0	0,0	0,0	0,0	0,0	0,0	0,0	0,0
Outras Dívidas	0,0	0,0	0,0	0,0	0,0	0,0	0,0	0,0	0,0	0,0
Amortização da Dívida Externa	0,0	0,0	0,0	0,0	0,0	0,0	0,0	0,0	0,0	0,0
Dívida Mobiliária	0,0	0,0	0,0	0,0	0,0	0,0	0,0	0,0	0,0	0,0
Outras Dívidas	0,0	0,0	0,0	0,0	0,0	0,0	0,0	0,0	0,0	0,0
SUBTOTAL COM REFINANCIAMENTO (XII)=(X+XI)	370.997.034,0	437.182.921,3	39.664.691,5	366.082.219,2	71.100.702,1	73.435.119,5	344.841.184,8	92.341.736,5	322.346.048,7	21.241.034,4
SUPERÁVIT (XIII)	0,0	0,0	0,0	0,0	0,0	0,0	0,0	0,0	0,0	0,0
TOTAL (XIV)=(XII+XIII)	370.997.034,0	437.182.921,3	39.664.691,5	366.082.219,2	71.100.702,1	73.435.119,5	344.841.184,8	92.341.736,5	322.346.048,7	21.241.034,4
RESERVA DO RPPS	0,0	0,0	0,0	0,0	0,0	0,0	0,0	0,0	0,0	0,0
DESPESAS INTRA-ORÇAMENTÁRIAS										
DESPESAS CORRENTES	13.819.422,9	11.218.340,9	-894.028,9	8.861.206,3	2.357.134,6	-486.597,5	8.843.699,2	2.374.641,7	7.942.923,0	17.507,1
PESSOAL E ENCARGOS SOCIAIS	10.810.075,4	8.663.598,4	-398.944,4	6.801.548,3	1.862.050,1	8.487,0	6.784.041,2	1.879.557,2	6.374.398,5	17.507,1
JUROS E ENCARGOS DA DÍVIDA	0,0	0,0	0,0	0,0	0,0	0,0	0,0	0,0	0,0	0,0
OUTRAS DESPESAS CORRENTES	3.009.347,5	2.554.742,5	-495.084,5	2.059.658,0	495.084,5	-495.084,5	2.059.658,0	495.084,5	1.568.524,5	0,0
DESPESAS DE CAPITAL	0,0	0,0	0,0	0,0	0,0	0,0	0,0	0,0	0,0	0,0
INVESTIMENTOS	0,0	0,0	0,0	0,0	0,0	0,0	0,0	0,0	0,0	0,0
INVERSÕES FINANCEIRAS	0,0	0,0	0,0	0,0	0,0	0,0	0,0	0,0	0,0	0,0
AMORTIZAÇÃO DA DÍVIDA	0,0	0,0	0,0	0,0	0,0	0,0	0,0	0,0	0,0	0,0
TOTAL	13.819.422,9	11.218.340,9	-894.028,9	8.861.206,3	2.357.134,6	-486.597,5	8.843.699,2	2.374.641,7	7.942.923,0	17.507,1

Flávia Guimarães Silva
Secretaria Municipal de Fazenda
Matr. 122394 - PMV

Rogério Esteves da Costa
Diretor de Planejamento e Controladoria
Matr. 122394 - PMV


Luiz Fernando Furtado da Graça
Prefeito
PMV - Matr. 211073


Fonte : Coordenadoria de Contabilidade
CHEFE DO PODER EXECUTIVO: LUIZ FERNANDO FURTADO DA GRAÇA
RESPONSÁVEL PELA CONTABILIDADE: ROGERIO ESTEVES DA COSTA




Nota : Durante o Exercício, somente as despesas liquidadas são consideradas executadas. No encerramento do exercício, as despesas não liquidadas inscritas em restos a pagar não processados são também consideradas executadas. Dessa forma, para maior transparência, as despesas executadas estão segregadas em:

- . a) Despesas liquidadas, consideradas aquelas em que houve a entrega do material ou serviço, nos termos do art. 63 da Lei 4.320/64.
- . b) Despesas empenhadas mas não liquidadas, inscritas em Restos a pagar não processados, consideradas liquidadas no encerramento do exercício, por força do art.35, inciso II da Lei 4.320/64.


Rogério Esteves da Costa
Diretor de Dep. de Contabilidade
Matr. 211073


Flávia Guimarães Silva
Secretária Municipal de Fazenda
Matr. 122394 - PMV


Luiz Fernando Furtado da Graça
Prefeito
PMV - Matr. 211073

CHEFE DO PODER EXECUTIVO: LUIZ FERNANDO FURTADO DA GRAÇA
RESPONSÁVEL PELA CONTABILIDADE: ROGERIO ESTEVES DA COSTA



**RELATÓRIO RESUMIDO DA EXECUÇÃO ORÇAMENTÁRIA
 DEMONSTRATIVO DA EXECUÇÃO DAS DESPESAS POR FUNÇÃO / SUBFUNÇÃO
 ORÇAMENTOS FISCAL E DA SEGURIDADE SOCIAL
 PERÍODO DE REFERÊNCIA : 6º Bimestre / 2023**

RREO - Anexo 2 (LRF, Art. 52, Inciso II, alínea "c")

FUNÇÃO / SUBFUNÇÃO	DOTAÇÃO		DESPESAS EMPENHADAS		SALDO		DESPESAS LIQUIDADAS		SALDO (e)=(a-d)	INSCRITAS EM RESTOS A PAGAR NÃO PROC.
	INICIAL	ATUALIZADA	No Bimestre	Até 12/2023	% (b/total b)	(c) = (a-b)	No Bimestre	Até 12/2023		
DESPESAS (EXCETO INTRA-ORÇAMENTÁRIAS) (I)	357.177.611,1	425.964.580,4	40.545.970,4	357.208.262,9	97,6	68.756.317,5	73.908.367,0	335.984.735,5	97,4	89.979.844,9
Legislativa	1.600.000,0	1.520.757,3	256.300,0	1.384.659,3	0,4	136.187,9	250.483,4	1.378.752,7	0,4	142.004,5
Ação Legislativa	1.600.000,0	1.520.757,3	256.300,0	1.384.659,3	0,4	136.187,9	250.483,4	1.378.752,7	0,4	142.004,5
Assistência Hospitalar e Ambulatorial	0,0	17.757,3	5.816,6	5.816,6	0,0	11.940,7	0,0	61.003.641,9	0,0	17.757,3
Assistência Social	59.083.703,8	72.826.091,0	12.060.764,2	63.451.399,8	17,3	9.374.691,2	15.116.248,0	61.003.641,9	17,7	11.822.449,1
Planejamento e Orçamento	6.500,0	6.500,0	0,0	0,0	0,0	6.500,0	0,0	0,0	0,0	6.500,0
Administração Geral	52.690.356,2	66.482.746,4	12.050.157,2	63.156.237,9	17,3	3.336.508,1	15.077.600,9	60.798.458,3	17,6	5.694.287,1
Administração Financeira	6.000.000,0	6.000.000,0	0,0	0,0	0,0	6.000.000,0	0,0	0,0	0,0	6.000.000,0
Tecnologia da Informação	61.219,6	11.219,6	0,0	0,0	0,0	11.219,6	0,0	0,0	0,0	11.219,6
Ordenamento Territorial	31.200,0	1.200,0	0,0	0,0	0,0	1.200,0	0,0	0,0	0,0	1.200,0
Formação de Recursos Humanos	11.366,0	11.366,0	0,0	0,0	0,0	11.366,0	0,0	0,0	0,0	11.366,0
Administração de Receitas	4.160,0	4.160,0	377,0	377,0	0,0	3.783,0	377,0	377,0	0,0	3.783,0
Comunicação Social	276.900,0	286.900,0	10.200,0	294.785,5	0,1	4.114,5	38.270,2	204.806,6	0,1	94.093,4
Segurança Pública	733.065,4	294.065,4	2.200,0	271.465,4	0,1	22.600,0	2.790,0	221.363,0	0,1	72.702,5
Policciamento	734.905,4	289.905,4	2.200,0	271.465,4	0,1	18.440,0	2.790,0	221.363,0	0,1	68.542,5
Defesa Civil	4.160,0	4.160,0	0,0	0,0	0,0	4.160,0	0,0	0,0	0,0	4.160,0
Assistência Social	8.000.537,4	10.235.491,3	1.376.765,2	8.808.323,1	2,4	1.427.168,2	1.567.429,7	7.950.356,3	2,3	2.285.135,0
Administração Geral	4.430.002,0	3.995.002,0	533.596,7	3.873.484,5	1,1	122.517,5	499.961,9	3.722.677,0	1,1	273.325,0
Formação de Recursos Humanos	1,0	1,0	0,0	0,0	0,0	1,0	0,0	0,0	0,0	1,0
Assistência ao Idoso	0,0	735.364,0	0,0	364.672,0	0,1	370.692,0	133.070,1	299.890,5	0,1	435.473,5
Assistência à Criança e ao Adolescente	1.626.414,0	1.945.414,0	153.239,9	1.821.926,0	0,5	172.866,0	157.475,7	1.768.600,3	0,5	176.613,5
Assistência Comunitária	1.944.120,4	3.556.710,3	689.948,6	2.748.536,5	0,8	810.171,7	776.922,0	2.159.189,3	0,6	1.399.522,0
Previdência Social	43.528.345,8	38.478.345,8	4.952.361,3	24.331.819,5	6,6	14.146.526,3	5.047.819,5	24.331.819,5	7,1	14.146.526,3
Previdência Básica	4.887.134,8	4.837.134,8	402.699,3	2.496.474,6	0,7	2.340.680,2	493.231,6	2.496.474,6	0,7	2.340.680,2
Previdência do Regime Estatutário	38.641.211,0	33.641.211,0	4.549.662,0	21.835.344,9	6,0	11.805.866,1	4.554.010,9	21.835.344,9	6,3	11.805.866,1
Saúde	102.575.468,3	155.316.675,6	3.393.389,5	139.138.862,4	36,4	22.171.995,2	20.113.052,7	119.169.264,9	34,6	36.121.610,8
Administração Geral	5.553.000,0	6.340.869,0	-1.534.002,3	4.578.514,7	1,3	1.762.354,2	337.367,5	2.308.115,6	0,7	4.032.753,2
Atenção Básica	21.829.428,8	49.831.573,9	4.659.329,2	44.659.329,2	12,2	5.172.244,7	8.621.492,9	62.106.108,4	12,2	7.665.465,5
Assistência Hospitalar e Ambulatorial	71.131.200,3	90.917.563,0	3.788.055,4	77.285.740,8	21,1	13.631.822,2	10.597.598,9	69.049.926,3	20,0	21.867.636,6
Suporte Profilático e Terapêutico	2.342.793,2	2.342.793,2	0,0	2.342.793,2	0,6	85,0	80.598,7	2.037.524,3	0,6	305.268,9
Vigilância Sanitária	430.946,0	5.384.770,6	-260.767,2	4.067.555,0	1,1	1.317.218,5	427.140,3	3.465.361,2	1,0	1.915.389,3
Alimentação e Nutrição	0,0	67.206,0	0,0	0,0	0,0	67.206,0	0,0	0,0	0,0	67.206,0
Transporte Rodoviário	1.288.100,0	428.100,0	57.206,8	205.037,4	0,1	221.062,6	48.854,4	162.208,7	0,0	263.891,3
Trabalho	9.360,0	9.360,0	0,0	642,0	0,0	8.718,0	129,0	637,4	0,0	8.722,6
Fomento ao Trabalho	9.360,0	9.360,0	642,0	642,0	0,0	8.718,0	129,0	637,4	0,0	8.722,6
Educação	95.223.904,1	102.885.150,9	12.795.359,8	86.071.873,3	23,5	16.817.277,6	16.385.682,7	84.227.606,2	24,4	18.661.344,7
Ensino Fundamental	75.560.117,0	85.864.239,8	9.517.316,1	77.904.615,6	21,3	7.959.624,2	12.710.107,8	76.129.105,6	22,1	9.735.134,2
Ensino Superior	19.300.027,2	16.692.151,2	3.314.974,2	7.958.295,1	2,2	8.733.856,0	3.612.773,5	7.900.699,9	2,3	8.791.461,3
Educação Infantil	251.748,0	220.748,0	-30.472,1	173.347,6	0,0	47.400,3	49.108,2	165.647,6	0,0	55.100,4
Educação de Jovens e Adultos	92.010,9	112.010,9	35.614,9	35.614,9	0,0	76.396,1	13.673,3	32.363,1	0,0	79.647,8
Educação Especial	20.140,0	699.014,0	100.000,0	217.992,1	0,1	481.021,9	103.725,0	200.715,0	0,1	495.299,0
Cultura	20.140,0	699.014,0	100.000,0	217.992,1	0,1	481.021,9	103.725,0	200.715,0	0,1	495.299,0
Urbanismo	28.319.433,5	26.262.617,5	1.679.941,4	24.966.332,2	6,8	1.296.285,3	6.384.016,8	23.474.699,9	6,8	2.788.017,9
Infra-estrutura Urbana	4.075.640,3	1.208.135,3	8.771,3	1.179.432,3	0,3	28.703,0	228.799,5	1.033.999,9	0,3	174.135,7
Serviços Urbanos	24.243.793,2	25.054.482,2	1.671.170,1	23.786.899,9	6,5	1.267.582,3	6.157.219,3	22.440.600,0	6,5	2.613.882,2
Habituação	5.000,0	5.000,0	0,0	0,0	0,0	5.000,0	0,0	0,0	0,0	5.000,0
Habituação Urbana	5.000,0	5.000,0	0,0	0,0	0,0	5.000,0	0,0	0,0	0,0	5.000,0
Saneamento	90.941,7	3.941,7	0,0	0,0	0,0	3.941,7	0,0	0,0	0,0	3.941,7
Saneamento Básico Urbano	90.941,7	3.941,7	0,0	0,0	0,0	3.941,7	0,0	0,0	0,0	3.941,7

CHEFE DO PODER EXECUTIVO: LUIZ FERNANDO FURTADO DA GRACIA
 RESPONSÁVEL PELA CONTABILIDADE: ROGERIO ESTEVES DA COSTA
 Prefeito
 Secretária Municipal de Contabilidade
 Prefeitura Municipal de Valença - RJ



**RELATÓRIO RESUMIDO DA EXECUÇÃO ORÇAMENTÁRIA
 DEMONSTRATIVO DA EXECUÇÃO DAS DESPESAS POR FUNÇÃO / SUBFUNÇÃO
 ORÇAMENTOS FISCAL E DA SEGURIDADE SOCIAL
 PERÍODO DE REFERÊNCIA : 6º Bimestre / 2023**

RREO - Anexo 2 (LRF, Art. 52, Inciso II, alínea "c")

FUNÇÃO / SUBFUNÇÃO	DOTAÇÃO INICIAL	DOTAÇÃO ATUALIZADA	DESPESAS EMPENHADAS		SALDO (c) = (a-b)	DESPESAS LIQUIDADAS		SALDO (e) = (a-d)	INSCRITAS EM RESTOS A PAGAR NÃO PROC. (f)
			No Bimestre	Até 12/2023		No Bimestre	Até 12/2023		
			(b)	(b)total b)		(d)	(d)total d)		
Gestão Ambiental	246.379,7	118.379,7	0,0	73.563,5	44.796,2	18.500,0	73.563,5	44.796,2	0,0
Preservação e Conservação Ambiental	80.300,0	76.300,0	0,0	73.297,6	3.002,4	18.500,0	73.297,6	3.002,4	0,0
Controle Ambiental	111.679,7	40.679,7	0,0	0,0	40.679,7	0,0	0,0	40.679,7	0,0
Recursos Hídricos	54.400,0	1.400,0	0,0	285,9	1.114,1	0,0	285,9	1.114,1	0,0
Ciência e Tecnologia	100,0	100,0	0,0	0,0	100,0	0,0	0,0	100,0	0,0
Difusão do Conhec. Científ./Tecn.	100,0	100,0	0,0	0,0	100,0	0,0	0,0	100,0	0,0
Agricultura	118.524,0	30.524,0	0,0	11.000,0	19.524,0	0,0	0,0	30.524,0	11.000,0
Extensão Rural	118.520,0	30.520,0	0,0	11.000,0	19.520,0	0,0	0,0	30.520,0	11.000,0
Defesa Agropecuária	4,0	4,0	0,0	0,0	4,0	0,0	0,0	4,0	0,0
Comércio e Serviços	37.280,0	18.280,0	0,0	11.548,5	6.731,5	0,0	11.548,5	6.731,5	0,0
Turismo	8.450.066,2	8.624.066,2	0,0	7.726.500,0	897.566,2	6.847.500,0	7.726.500,0	897.566,2	0,0
Transporte	8.450.066,2	8.624.066,2	0,0	7.726.500,0	897.566,2	6.847.500,0	7.726.500,0	897.566,2	0,0
Transporte Rodoviário	302.318,3	1.101.477,2	55.000,0	897.866,9	203.590,2	188.777,2	349.702,3	751.774,9	548.184,6
Desporto e Lazer	302.318,3	1.101.477,2	55.000,0	897.866,9	203.590,2	188.777,2	349.702,3	751.774,9	548.184,6
Desporto Comunitário	7.027.102,8	6.537.102,8	1.883.408,0	1.883.408,0	6.537.102,8	1.883.408,0	6.537.102,8	6.537.102,8	0,0
Encargos especiais	1.000.000,0	1.300.000,0	0,0	700.205,1	600.000,0	0,0	700.205,1	600.000,0	0,0
Refinanciamento da Dívida Interna	4.527.102,8	3.637.102,8	1.883.408,0	1.883.408,0	3.637.102,8	1.883.408,0	3.637.102,8	3.637.102,8	0,0
Serviço de Dívida Interna	1.500.000,0	1.500.000,0	0,0	1.500.000,0	0,0	0,0	1.500.000,0	0,0	0,0
Outros Encargos Especiais	1.800.000,0	1.800.000,0	0,0	0,0	1.800.000,0	0,0	0,0	1.800.000,0	0,0
Reserva de Contingência	1.800.000,0	1.800.000,0	0,0	0,0	1.800.000,0	0,0	0,0	1.800.000,0	0,0
Reserva de Contingência	1.800.000,0	1.800.000,0	0,0	0,0	1.800.000,0	0,0	0,0	1.800.000,0	0,0
DESPESAS (INTRA-ORÇAMENTÁRIAS) (II)	13.819.422,9	11.216.340,9	881.278,9	8.873.953,3	2.344.384,6	473.847,6	8.856.449,2	2.361.891,7	17.507,1
TOTAL (III) = (I + II)	370.997.034,0	437.182.921,4	39.664.691,5	366.052.219,2	71.100.702,2	73.435.119,5	344.841.184,7	92.341.736,5	21.241.034,4

FUNÇÃO / SUBFUNÇÃO	DOTAÇÃO INICIAL	DOTAÇÃO ATUALIZADA	DESPESAS EMPENHADAS		SALDO (c) = (a-b)	DESPESAS LIQUIDADAS		SALDO (e) = (a-d)	INSCRITAS EM RESTOS A PAGAR NÃO PROC. (f)
			No Bimestre	Até 12/2023		No Bimestre	Até 12/2023		
			(b)	(b)total b)		(d)	(d)total d)		
DESPESAS (INTRA-ORÇAMENTÁRIAS)	13.819.422,9	11.216.340,9	881.278,9	8.873.953,3	2.344.384,6	473.847,6	8.856.449,2	2.361.891,7	17.507,1
Administração	5.571.675,0	2.254.675,0	-411.459,5	1.666.802,7	587.872,3	-411.459,5	1.666.802,7	587.872,3	0,0
Administração Geral	5.571.675,0	2.254.675,0	-411.459,5	1.666.802,7	587.872,3	-411.459,5	1.666.802,7	587.872,3	0,0
Assistência Social	644.590,0	372.590,0	-35.848,2	178.615,2	193.974,7	-35.848,2	178.615,2	193.974,7	0,0
Administração Geral	567.689,8	301.689,8	-35.848,2	108.728,4	192.961,4	-35.848,2	108.728,4	192.961,4	0,0
Assistência à Criança e ao Adolescente	1,0	1,0	0,0	0,0	1,0	0,0	0,0	1,0	0,0
Assistência Comunitária	76.895,2	70.895,2	0,0	69.895,8	1.012,4	0,0	69.895,8	1.012,4	0,0
Previdência Social	3.049.348,5	2.704.743,5	-381.172,3	2.216.565,5	488.178,0	-381.172,3	2.216.565,5	488.178,0	0,0
Previdência Básica	2.909.348,5	2.454.743,5	-395.084,5	2.059.658,0	395.085,5	-395.084,5	2.059.658,0	395.085,5	0,0
Previdência do Regime Estatutário	140.000,0	250.000,0	13.912,2	156.907,5	93.092,5	13.912,2	156.907,5	93.092,5	0,0
Saúde	1.139.542,4	2.212.542,4	212,6	2.067.755,0	144.787,4	407.644,0	2.050.247,9	162.294,5	17.507,1
Vigilância Sanitária	1.139.542,4	2.212.542,4	212,6	2.067.755,0	144.787,4	407.644,0	2.050.247,9	162.294,5	17.507,1
Educação	3.414.267,1	3.673.790,1	-53.011,5	2.744.217,9	929.572,2	-53.011,5	2.744.217,9	929.572,2	0,0
Ensino Fundamental	2.903.619,6	3.163.142,6	-248.077,3	2.549.152,1	613.990,5	-248.077,3	2.549.152,1	613.990,5	0,0
Educação Infantil	510.647,5	510.647,5	0,0	195.065,8	195.065,8	0,0	195.065,8	0,0	0,0


 Luiz Fernando Furtado da Graça
 Prefeito Municipal de Valença - RJ
 Nº 11.338/2023
 02/08/2023



**RELATÓRIO RESUMIDO DA EXECUÇÃO ORÇAMENTÁRIA
 DEMONSTRATIVO DA EXECUÇÃO DAS DESPESAS POR FUNÇÃO / SUBFUNÇÃO
 ORÇAMENTOS FISCAL E DA SEGURIDADE SOCIAL**

PERÍODO DE REFERÊNCIA : 6º Bimestre / 2023

RREO - Anexo 2 (LRF, Art. 52, inciso II, alínea "c")

FUNÇÃO / SUBFUNÇÃO	DOTAÇÃO INICIAL	DOTAÇÃO ATUALIZADA (a)	DESPESAS EMPENHADAS		SALDO (c) = (a-b)	DESPESAS LIQUIDADAS		SALDO (e)=(a-d)	INSCRITAS EM RESTOS A PAGAR NÃO PROC. (f)
			No Bimestre	Até 12/2023		No Bimestre	Até 12/2023		
			(b)	(b)total b		(d)	(d)total d		
			%	%					

R\$1,00

FONTE:

Nota : Durante o Exercício, somente as despesas liquidadas são consideradas executadas. No encerramento do exercício, as despesas não liquidadas inscritas em restos a pagar não processados são também consideradas executadas. Dessa forma, para maior transparência, as despesas executadas estão segregadas em:

- a) Despesas liquidadas, consideradas aquelas em que houve a entrega do material ou serviço, nos termos do art. 63 da Lei 4.320/64.
- b) Despesas empenhadas mas não liquidadas, inscritas em Restos a pagar não processados, consideradas liquidadas no encerramento do exercício, por força do art.35, inciso II da Lei 4.320/64.

Rogério Esteves da Costa
 Diretor do Dep. de Contabilidade
 R. Augusto Murtice 21138-78V

Luiz Fernando Furtado da Graça
 Prefeito
 PMV - Mat. 211873

Flávia Guimarães Silva
 Secretária Municipal de Fazenda
 Matr. 172394 - PMV

CHEFE DO PODER EXECUTIVO: LUIZ FERNANDO FURTADO DA GRAÇA
 RESPONSÁVEL PELA CONTABILIDADE: ROGERIO ESTEVES DA COSTA



**RELATÓRIO RESUMIDO DA EXECUÇÃO ORÇAMENTÁRIA
DEMONSTRATIVO DA RECEITA CORRENTE LÍQUIDA
ORÇAMENTOS FISCAL E DA SEGURIDADE SOCIAL
PERÍODO DE REFERÊNCIA: 6º Bimestre / 2023**

LRF, art 53, inciso I - Anexo 3

R\$1,00

ESPECIFICAÇÃO	EVOLUÇÃO DA RECEITA REALIZADA NOS ÚLTIMOS 12 MESES												TOTAL ULT - 12 M.	PREVISÃO ATUALIZADA
	JAN/2023	FEV/2023	MAR/2023	ABR/2023	MAI/2023	JUN/2023	JUL/2023	AGO/2023	SET/2023	OUT/2023	NOV/2023	DEZ/2023		
RECEITAS CORRENTES (I)	42.977.409,8	29.770.978,9	34.941.701,7	31.227.414,2	29.774.339,0	33.442.244,9	22.764.096,5	35.762.359,5	29.242.192,9	28.908.976,7	31.411.134,3	47.432.420,6	397.655.259,0	376.371.945,9
Impostos, Taxas e Contribuições de Melhoria	2.870.973,0	2.352.971,1	7.417.095,2	2.502.473,1	2.653.992,6	3.000.113,3	2.603.903,6	3.142.896,3	2.849.871,1	2.865.995,1	2.793.118,9	4.978.041,8	12.028.724,7	39.826.911,6
Imposto s/ a Prop. Predial/Territorial Urbana (IPTU)	1.088.158,7	717.816,1	757.792,0	826.952,9	945.953,2	813.759,0	751.953,0	1.202.679,7	1.135.547,2	915.780,3	1.507.525,1	2.531.452,6	13.194.967,8	11.464.084,8
Imposto s/ Serviços de Qualquer Natureza (ISS)	205.272,3	63.999,0	102.073,6	68.107,1	101.930,9	135.656,0	88.657,7	35.128,7	35.128,7	78.374,2	124.472,5	99.632,8	1.177.371,1	1.798.163,1
Imposto s/ Transmissão de Bens Imóveis	876.243,3	526.305,5	1.210.666,5	633.017,4	524.278,5	974.961,6	566.765,9	820.367,9	881.365,6	203.319,5	218.320,7	1.354.377,8	8.789.990,5	4.737.251,6
Outros Impostos, Taxas e Contribuições de Melhoria	239.030,2	256.265,9	428.274,1	273.893,3	338.590,4	375.309,1	384.529,7	557.559,4	227.996,0	866.752,4	357.433,4	295.665,0	4.591.288,5	1.701.887,9
RECEITA DE CONTRIBUIÇÕES	3.142.900,9	1.347.327,3	1.367.201,3	1.429.412,3	1.324.701,0	1.249.370,3	1.669.472,8	1.395.940,8	1.412.387,5	1.361.333,9	1.453.762,1	1.849.366,1	19.003.196,3	17.688.187,4
RECEITA PATRIMONIAL	1.868.715,9	1.635.792,0	2.042.639,9	1.442.722,5	1.556.936,4	1.871.181,8	1.282.264,6	1.785.141,8	930.758,3	763.145,3	2.046.076,3	2.005.288,6	19.250.663,4	10.205.142,5
Rendimentos de Aplicação Financeira	1.841.430,0	1.632.350,4	2.010.020,3	1.407.406,0	1.521.155,2	1.831.753,1	1.250.128,3	1.756.180,1	930.758,3	763.145,3	2.046.076,3	2.005.288,6	18.995.691,9	9.793.165,7
Outras Receitas Patrimoniais	27.285,9	33.441,6	32.619,6	35.316,5	35.781,2	39.428,7	32.136,3	28.961,7	0,0	0,0	0,0	0,0	264.971,5	411.972,8
Receita Agropecuária	0,0	0,0	0,0	0,0	0,0	0,0	0,0	0,0	0,0	0,0	0,0	0,0	0,0	0,0
Receita Industrial	0,0	0,0	0,0	0,0	0,0	0,0	0,0	0,0	0,0	0,0	0,0	0,0	0,0	0,0
Receita de Serviços	0,0	0,0	0,0	0,0	0,0	0,0	0,0	0,0	0,0	0,0	0,0	0,0	0,0	0,0
TRANSFERÊNCIAS CORRENTES	34.869.029,8	24.122.205,2	23.373.898,8	24.806.413,9	23.746.456,5	26.846.530,5	16.931.362,3	28.920.605,1	23.842.890,7	23.724.456,6	24.794.308,1	36.721.223,5	312.701.359,0	305.503.422,5
Cota-Parte do FPM	4.672.570,0	6.218.167,7	3.803.938,4	4.349.088,7	4.834.710,3	4.515.583,2	4.287.150,4	5.160.150,3	3.933.393,9	3.653.189,0	6.034.254,4	7.527.266,5	58.989.462,8	61.640.556,5
Cota-Parte do ICMS	4.225.125,9	3.534.172,8	3.979.979,0	3.688.301,6	4.409.281,3	4.003.082,4	3.565.091,5	5.118.216,8	4.472.893,9	4.626.315,4	3.948.568,2	6.360.916,7	51.831.957,3	57.803.943,5
Cota-Parte do IPVA	1.913.173,1	1.635.995,1	1.068.766,4	880.920,4	438.180,3	292.001,6	207.760,5	365.839,7	198.416,5	196.498,5	147.558,0	187.316,0	7.535.271,1	8.729.778,3
Cota-Parte do ITR	9.455,6	3.140,7	1.710,8	2.313,7	12.141,7	4.722,6	1.616,3	4.454,4	31.138,5	70.431,4	10.747,2	35.844,8	187.717,7	160.489,5
Transferências da LC 87/1996	0,0	0,0	0,0	0,0	0,0	0,0	0,0	0,0	0,0	0,0	0,0	0,0	0,0	0,0
Transferências da LC 61/1989	257.190,1	87.390,8	68.775,3	105.273,6	96.910,7	108.635,2	92.005,1	114.711,1	99.450,8	143.331,4	109.092,8	141.969,3	1.444.706,2	1.495.245,9
Transferências do FUNDEB	5.317.450,9	4.392.933,8	4.065.593,9	7.429.184,5	4.681.013,6	4.324.916,8	3.178.582,1	1.721.432,9	519.658,2	519.658,2	519.658,2	21.704.608,3	58.384.691,0	67.928.117,8
Outras Transferências Correntes	18.474.064,2	8.290.531,3	10.445.123,0	8.351.331,4	9.274.216,6	13.599.578,7	5.995.196,4	16.435.796,5	14.586.928,9	14.513.092,7	14.024.429,3	763.299,9	134.327.532,9	107.745.891,0
OUTRAS RECEITAS CORRENTES	225.781,2	282.863,2	740.938,5	1.046.392,5	492.862,9	473.049,1	277.093,1	517.784,4	206.295,8	323.868,9	1.878.480,6	6.861.315,6	6.725.882,0	6.725.882,0
DEDUÇÕES (II)	5.247.590,1	4.412.700,2	4.227.558,6	3.791.159,4	3.919.464,0	4.015.920,6	4.177.868,8	4.177.868,8	3.285.070,2	3.184.162,3	4.642.282,9	5.517.379,9	50.000.809,9	46.249.224,2
Contrib. p/ o Plano de Seg. Soc. Serv.	1.663.136,9	840.653,3	910.500,9	908.227,5	841.242,8	728.911,7	1.164.787,9	906.498,9	938.353,2	880.895,0	932.695,6	1.346.935,3	12.032.818,6	12.031.394,3
Compensação Financ. entre Reg. Previd.	32.966,2	32.966,2	34.920,9	34.920,9	34.920,9	34.920,9	0,0	33.896,1	33.896,1	0,0	0,0	135.684,2	408.392,4	500.000,0
Rendimentos de Aplicações de Recursos Previdenciários	1.335.984,1	1.243.332,7	1.513.502,9	1.042.831,4	1.085.055,5	1.467.281,4	1.250.128,3	1.047.150,6	710.358,4	564.926,2	1.918.417,5	1.646.627,5	14.825.966,5	8.000.000,0
Dedução de Receita p/ Formação do FUNDEB	2.215.502,9	2.295.748,0	1.769.633,9	1.805.179,6	1.958.244,8	1.784.906,9	1.164.758,4	2.190.321,6	1.632.462,5	1.736.341,1	1.791.169,8	2.388.232,9	22.733.402,4	25.717.629,9
RECEITA CORRENTE LÍQUIDA (III)	37.729.810,7	25.358.278,7	30.714.143,1	27.436.254,8	25.854.875,0	29.426.324,0	19.184.441,9	31.584.491,7	25.957.122,7	25.724.814,4	26.768.851,4	41.915.040,7	347.654.448,1	330.122.321,7
(*) Transf. obrig. União relat. emendas individuais (art. 166-A, § 1º, da CF) (IV)	0,0	0,0	0,0	0,0	0,0	0,0	0,0	0,0	0,0	0,0	0,0	0,0	0,0	0,0
RCL AJUSTADA P/ CALC. LIM. ENDIV. (V)=(III)-(IV)	37.729.810,7	25.358.278,7	30.714.143,1	27.436.254,8	25.854.875,0	29.426.324,0	19.184.441,9	31.584.491,7	25.957.122,7	25.724.814,4	26.768.851,4	41.915.040,7	347.654.448,1	330.122.321,7
(*) Transf. Obrig. União relativas a emendas de bancada (art. 166, § 16 de CF) e ao vencimento dos agentes comunitários de saúde e de combate às endemias.	0,0	0,0	0,0	0,0	0,0	0,0	0,0	0,0	0,0	0,0	0,0	0,0	0,0	0,0
RCL AJUST. P/ CALC. LIM. DESP. PESSOAL (VI)=(V)-(*)	37.729.810,7	25.358.278,7	30.714.143,1	27.436.254,8	25.854.875,0	29.426.324,0	19.184.441,9	31.584.491,7	25.957.122,7	25.724.814,4	26.768.851,4	41.915.040,7	347.654.448,1	330.122.321,7

Fonte : Coordenadoria de Contabilidade
Nota : Receita Corrente Líquida em reais e sem arredondamento.
RCL dos últimos 12 meses R\$ 347.654.449,10

Rogério Esteves da Silva
Diretor de Dep. de Contabilidade
Secretaria Municipal de Fazenda
PMM - Mat. 211073

Luiz Fernando Furtado da Graca
Prefeito

CHEFE DO PODER EXECUTIVO: LUIZ FERNANDO FURTADO DA GRACA
RESPONSÁVEL PELA CONTABILIDADE: ROGERIO ESTEVES DA COSTA



RELATÓRIO RESUMIDO DA EXECUÇÃO ORÇAMENTÁRIA
DEMONSTRATIVO DAS RECEITAS E DESPESAS PREVIDENCIÁRIAS DO REGIME PRÓPRIO DOS SERVIDORES PÚBLICOS
 ORÇAMENTO DA SEGURIDADE SOCIAL
 PERÍODO DE REFERÊNCIA : 6º Bimestre / 2023

LRF, art 53, inciso II - Anexo 4

R\$ 1,00

REGIME PRÓPRIO DE PREVIDÊNCIA DOS SERVIDORES - RPPS					
FUNDO EM CAPITALIZAÇÃO (PLANO PREVIDENCIÁRIO)					
RECEITAS PREVIDENCIÁRIAS - RPPS (FUNDO EM CAPITALIZAÇÃO)	PREVISÃO ATUALIZADA	RECEITAS REALIZADAS Até 6º Bim/2023			
RECEITAS CORRENTES (I)	34.205.060,6	25.559.204,9			
Receitas de Contribuições dos Segurados	11.961.364,3	11.964.967,1			
Civil	11.961.364,3	11.964.967,1			
Ativo	11.961.364,3	11.964.967,1			
Inativo	0,0	0,0			
Pensionista	0,0	0,0			
Militar	0,0	0,0			
Ativo	0,0	0,0			
Inativo	0,0	0,0			
Pensionista	0,0	0,0			
Receitas de Contribuições Patronais	16.030.814,3	11.462.312,1			
Civil	16.030.814,3	11.462.312,1			
Ativo	16.030.814,3	11.462.312,1			
Inativo	0,0	0,0			
Pensionista	0,0	0,0			
Militar	0,0	0,0			
Ativo	0,0	0,0			
Inativo	0,0	0,0			
Pensionista	0,0	0,0			
Receita Patrimonial	0,0	0,0			
Receitas Imobiliárias	0,0	0,0			
Receitas de Valores Mobiliários	0,0	0,0			
Outras Receitas Patrimoniais	0,0	0,0			
Receita de Serviços	0,0	0,0			
Outras Receitas Correntes	6.212.882,0	2.131.925,7			
Compensação Previdenciária do RGPS para o RPPS	0,0	0,0			
Aportes Periódicos para Amortização do Déficit Atuarial do RPPS (II)	6.189.282,0	64.298,3			
Demais Receitas Correntes	23.600,0	2.067.627,4			
RECEITAS DE CAPITAL (III)	0,0	0,0			
Alienação de Bens, Direitos e Ativos	0,0	0,0			
Amortização de Empréstimos	0,0	0,0			
Outras Receitas de Capital	0,0	0,0			
TOTAL DAS RECEITAS FUNDO DE CAPITALIZAÇÃO - RPPS (IV) = (I + III - II)	28.015.778,6	25.494.906,6			
DESPESAS PREVIDENCIÁRIAS - RPPS (FUNDO EM CAPITALIZAÇÃO)	DOTAÇÃO ATUALIZADA	DESPESAS EMPENHADAS	DESPESAS LIQUIDADAS	DESPESAS PAGAS	INSCRITAS EM RPNP
		Até 6º Bim/2023	Até 6º Bim/2023	Até 6º Bim/2023	No Exercício
Benefícios - Civil	34.041.211,0	23.231.525,0	23.231.525,0	23.231.525,0	0,0
Aposentadorias	25.400.000,0	20.420.588,9	20.420.588,9	20.420.588,9	0,0
Pensões	8.641.211,0	2.810.936,1	2.810.936,1	2.810.936,1	0,0
Outros Benefícios Previdenciários	0,0	0,0	0,0	0,0	0,0
Outras Despesas Previdenciárias	0,0	0,0	0,0	0,0	0,0
Compensação Previdenciária do RPPS para o RGPS	0,0	0,0	0,0	0,0	0,0
Demais despesas Previdenciárias	0,0	0,0	0,0	0,0	0,0
TOTAL DAS DESPESAS FUNDO EM CAPITALIZAÇÃO RPPS (V)	34.041.211,0	23.231.525,0	23.231.525,0	23.231.525,0	0,0
RESULTADO FUNDO EM CAPITALIZAÇÃO (VI) = (IV - V)	-6.025.432,4	2.263.381,6	2.263.381,6	2.263.381,6	25.494.906,6
RECURSOS RPPS ARRECADADOS EM EXERCÍCIOS ANTERIORES		PREVISÃO ORÇAMENTÁRIA			
VALOR		0,0			
RESERVA ORÇAMENTÁRIA DO RPPS		PREVISÃO ORÇAMENTÁRIA			
VALOR		0,0			
APORTES DE RECURSOS PARA O FUNDO EM CAPITALIZAÇÃO DO RPPS		APORTES REALIZADAS			
Plano de Amortização - Contribuição Patronal Suplementar		0,0			
Plano de Amortização - Aporte Periódico de Valores Predefinidos		64.298,3			
Outros Aportes RPPS		0,0			
Recursos para Cobertura de Déficit Financeiro		0,0			
BENS E DIREITOS DO RPPS (FUNDO EM CAPITALIZAÇÃO)		PERÍODO DE REFERÊNCIA			
		Até 6º Bim/2023			
Caixa e Equivalentes de Caixa		128.613.546,8			
Investimentos e Aplicações		2.502.031,6			
Outros Bens e Direitos		0,0			
TOTAL DE BENS E DIREITOS DO RPPS		131.115.578,4			

CHEFE DO PODER EXECUTIVO: LUIZ FERNANDO FURTADO DA GRACA
 RESPONSÁVEL PELA CONTABILIDADE: ROGERIO ESTEVES DA COSTA

Rogério Esteves da Costa
 Diretor de Defesa Contábil
 RG - RJ 405914 - Matrícula: 211336 - FUV

Alvia Guimarães Silva
 Secretária Municipal de Fazenda
 Matr.: 122394 - PMV

Luiz Fernando Furtado da Graca
 Prefeito
 PMV - Matr. 211073



**RELATÓRIO RESUMIDO DA EXECUÇÃO ORÇAMENTÁRIA
 DEMONSTRATIVO DAS RECEITAS E DESPESAS PREVIDENCIÁRIAS DO REGIME PRÓPRIO DOS SERVIDORES PÚBLICOS
 ORÇAMENTO DA SEGURIDADE SOCIAL
 PERÍODO DE REFERÊNCIA : 6º Bimestre / 2023**

LRF, art 53, inciso II - Anexo 4

R\$ 1,00

FUNDO EM REPARTIÇÃO (Plano Financeiro)

RECEITAS PREVIDENCIÁRIAS FUNDO EM REPARTIÇÃO - RPPS	PREVISÃO ATUALIZADA	RECEITAS REALIZADAS
		Até 6º Bim/2023
RECEITAS CORRENTES (VII)	10.368.283,3	17.151.969,9
Receitas de Contribuições dos Segurados	70.030,0	67.851,5
Civil	70.030,0	67.851,5
Ativo	1.100,0	5.778,1
Inativo	30.870,0	30.695,8
Pensionista	38.060,0	31.377,6
Militar	0,0	0,0
Ativo	0,0	0,0
Inativo	0,0	0,0
Pensionista	0,0	0,0
Receitas de Contribuições Patronais	1.798.253,3	1.849.529,5
Civil	1.798.253,3	1.849.529,5
Ativo	1.798.253,3	1.849.529,5
Inativo	0,0	0,0
Pensionista	0,0	0,0
Militar	0,0	0,0
Ativo	0,0	0,0
Inativo	0,0	0,0
Pensionista	0,0	0,0
Receita Patrimonial	8.000.000,0	14.825.596,5
Receitas Imobiliárias	0,0	0,0
Receitas de Valores Mobiliários	8.000.000,0	14.825.596,5
Outras Receitas Patrimoniais	0,0	0,0
Receita de Serviços	0,0	0,0
Outras Receitas Correntes	500.000,0	408.992,4
Compensação Previdenciária do RGPS para o RPPS	500.000,0	408.992,4
Demais Receitas Correntes	0,0	0,0
RECEITAS DE CAPITAL (VIII)	0,0	0,0
Alienação de Bens, Direitos e Ativos	0,0	0,0
Amortização de Empréstimos	0,0	0,0
Outras Receitas de Capital	0,0	0,0
TOTAL DAS RECEITAS FUNDO EM REPARTIÇÃO RPPS (IX) = (VII + VIII)	10.368.283,3	17.151.969,9

DESPESAS FUNDO EM REPARTIÇÃO - RPPS	DOTAÇÃO INICIAL	DOTAÇÃO ATUALIZADA	DESPESAS EMPENHADAS	DESPESAS LIQUIDADAS	DESPESAS PAGAS	INSCRITAS EM RESTOS A PAGAR NÃO PROCESSADOS
			Até 6º Bim/2023	6º Bim/2023	6º Bim/2023	6º Bim/2023
Benefícios - Civil	0,0	0,0	0,0	0,0	0,0	0,0
Aposentadorias	0,0	0,0	0,0	0,0	0,0	0,0
Pensões	0,0	0,0	0,0	0,0	0,0	0,0
Outros Benefícios Previdenciários	0,0	0,0	0,0	0,0	0,0	0,0
Outras Despesas Previdenciárias	0,0	0,0	0,0	0,0	0,0	0,0
Compensação Previdenciária do RPPS para o RGPS	0,0	0,0	0,0	0,0	0,0	0,0
Demais despesas Previdenciárias	0,0	0,0	0,0	0,0	0,0	0,0
TOTAL DAS DESPESAS FUNDO EM REPARTIÇÃO RPPS (X)	0,0	0,0	0,0	0,0	0,0	0,0
RESULTADO FUNDO EM REPARTIÇÃO RPPS (XI) = (IX - X)	10.368.283,3	10.368.283,3	17.151.969,9	17.151.969,9	17.151.969,9	0,0

APORTES DE RECURSOS PARA O FUNDO EM REPARTIÇÃO DO RPPS	APORTES REALIZADAS
Recursos para Cobertura de Insuficiências Financeiras	0,0
Recursos para Formação de Reserva	0,0

BENS E DIREITOS DO FUNDO (FUNDO EM REPARTIÇÃO)	SALDO ATUAL
Caixa e Equivalentes de Caixa	0,0
Investimentos e Aplicações	0,0
Outro Bens e Direitos	0,0

RECEITAS DA ADMINISTRAÇÃO - RPPS	PREVISÃO INICIAL	PREVISÃO ATUALIZADA	RECEITAS REALIZADAS
			Até 6º Bim/2023
Receitas Correntes	0,0	0,0	0,0
Total das Receitas da Administração RPPS (XII)	0,0	0,0	0,0

Rogério Esteves da Costa
 Diretor de Despesa e Contabilidade
 P.O. 1955976 - Matrícula 211338-7-PMV

Flávia Guimarães Silva
 Secretária Municipal de Fazenda
 Matr. 122394 - PMV

Luiz Fernando Furtado da Graça
 Prefeito
 PMV - Matr. 211873

CHEFE DO PODER EXECUTIVO: LUIZ FERNANDO FURTADO DA GRAÇA
 RESPONSÁVEL PELA CONTABILIDADE: ROGERIO ESTEVES DA COSTA



RELATÓRIO RESUMIDO DA EXECUÇÃO ORÇAMENTÁRIA
DEMONSTRATIVO DAS RECEITAS E DESPESAS PREVIDENCIÁRIAS DO REGIME PRÓPRIO DOS SERVIDORES PÚBLICOS
ORÇAMENTO DA SEGURIDADE SOCIAL
PERÍODO DE REFERÊNCIA : 6º Bimestre / 2023

LRF, art 53, inciso II - Anexo 4

R\$ 1,00

DESPESAS DA ADMINISTRAÇÃO - RPPS	DOTAÇÃO INICIAL	DOTAÇÃO ATUALIZADA	DESPESAS EMPENHADAS	DESPESAS LIQUIDADAS	DESPESAS PAGAS	INSCRITAS EM RPNP
			Até 6º Bim/2023	6º Bim/2023	6º Bim/2023	6º Bim/2023
Despesas Correntes (XIII)	3.482.132,8	3.482.132,8	408.858,8	408.945,6	408.945,6	913,2
Despesas de Capital (XIV)	1.050.000,0	1.050.000,0	5.917,0	5.917,0	5.917,0	0,0
Total das Despesas da Administração RPPS (XV)=(XIII+XIV)	4.532.132,8	4.532.132,8	415.775,8	414.862,6	414.862,6	913,2
Resultado da Administração RPPS (XVI)=(XII-XV)	-4.532.132,8	-4.532.132,8	-415.775,8	-414.862,6	-414.862,6	-----

BENEFÍCIOS PREVIDENCIÁRIOS MANTIDOS PELO TESOUREIRO

RECEITAS PREVIDENCIÁRIAS (BENEFÍCIOS MANTIDOS PELO TESOUREIRO)	PREVISÃO ATUALIZADA (a)	RECEITAS REALIZADAS ATÉ O BIM (b)
Contribuição do Servidores	0,0	0,0
Demais Receitas Previdenciárias	0,0	0,0
TOTAL DAS RECEITAS(BENEFÍCIOS MANTIDOS PELO TESOUREIRO (XVII))	0,0	0,0

DESPESAS PREVIDENCIÁRIAS (BENEFÍCIOS MANTIDOS PELO TESOUREIRO)	DOTAÇÃO ATUALIZADA (c)	DESPESAS EMPENHADAS Até o Bimestre (d)	DESPESAS LIQUIDADAS Até o Bimestre (e)	DESPESAS PAGAS Até o Bimestre (f)	ESCRITAS EM RESTOS A PAGAR NÃO PROCESSADOS Até o Bimestre (g)
Aposentadorias	161,0	0,0	0,0	0,0	0,0
Pensões	0,0	0,0	0,0	0,0	0,0
Outras Despesas Previdenciárias	0,0	0,0	0,0	0,0	0,0
TOTAL DAS DESPESAS (BENEFÍCIOS MANTIDOS PELO TESOUREIRO)(XVIII)	161,0	0,0	0,0	0,0	0,0

Rogério Esteves da Costa
 Diretor de Dep. de Contabilização
 CRC-RJ 09591/0 - Matrícula 211336 - PMV

Flávia Guimarães Silva
 Secretária Municipal de Fazenda
 Matr. 422394 - PMV

Luiz Fernando Furtado da Graça
 Prefeito
 PMV - Mat. 211073

CHEFE DO PODER EXECUTIVO: LUIZ FERNANDO FURTADO DA GRAÇA
 RESPONSÁVEL PELA CONTABILIDADE: ROGERIO ESTEVES DA COSTA



**RELATÓRIO RESUMIDO DA EXECUÇÃO ORÇAMENTÁRIA
DEMONSTRATIVO DOS RESULTADOS PRIMÁRIO E NOMINAL
ORÇAMENTOS FISCAL E DA SEGURIDADE SOCIAL
PERÍODO DE REFERÊNCIA : 6º Bimestre / 2023**

LRF, art 53, inciso III - Anexo 6a

R\$1,00

RECEITAS PRIMÁRIAS	PREVISÃO ATUALIZADA	Jan a Dez/2023
		RECEITAS REALIZADAS
RECEITAS CORRENTES (I)	350.653.716,0	374.921.856,7
Impostos, Taxas e Contribuições de Melhoria	36.248.911,6	39.828.724,6
Imposto s/ a Prop. Predial/Territorial Urbana (IPTU)	16.547.524,2	12.075.106,8
Impostos s/ Serviços de Qualquer Natureza (ISS)	11.464.084,8	13.194.967,7
Imposto s/ Transmissão de Bens Imóveis (ITBI)	1.798.163,1	1.177.371,0
Imposto de Renda Retido na Fonte (IRRF)	4.737.251,6	8.789.990,5
Outros Impostos, Taxas e Contribuições de Melhoria	1.701.887,9	4.591.288,6
Contribuições	17.688.187,4	19.003.196,4
Receita Patrimonial	10.205.142,5	19.260.663,6
Aplicações Financeiras (II)	9.793.169,7	18.995.691,9
Outras Receitas Patrimoniais	411.972,8	264.971,7
Transferências Correntes ¹	279.785.592,6	289.967.956,6
Cota Parte FPM (80%)	49.560.498,1	48.562.787,9
Cota Parte ICMS (80%)	46.242.674,8	41.382.942,4
Cota Parte IPVA (80%)	6.983.822,6	6.002.235,2
Cota Parte ITR (80%)	128.391,6	159.082,0
L.C. Nº 87/96 - ICMS Desoneração (80%)	0,0	0,0
L.C. Nº 61/89	1.196.196,7	1.148.665,1
Transferências do FUNDEB	60.427.082,0	49.883.651,3
Outras Transferências Correntes	115.246.926,8	142.828.592,7
Demais Receitas Correntes	6.725.881,9	6.861.315,5
Outras Receitas Financeiras (III)	0,0	0,0
Receitas Correntes Restantes	6.725.881,9	6.861.315,5
RECEITAS PRIMÁRIAS CORRENTES (IV)=(I-II-III)	340.860.546,3	355.926.164,8
RECEITAS DE CAPITAL (V)	14.002.800,0	7.350.087,0
Operações de Crédito (VI)	14.000.000,0	7.102.500,0
Amortização de Empréstimos (VII)	0,0	0,0
Alienação de Bens	0,0	0,0
Receita de Alienação de Investimentos Temporários (VIII)	0,0	0,0
Receita de Alienação de Investimentos Permanentes (IX)	0,0	0,0
Outras Alienações de bens	0,0	0,0
Transferências de Capital	2.800,0	247.587,0
Convênios	0,0	0,0
Outras Transferências de Capital	2.800,0	247.587,0
Outras Receitas de Capital	0,0	0,0
Outras Receitas de Capital não Primárias (X)	0,0	0,0
Outras Receitas de Capital Primárias	0,0	0,0
RECEITAS PRIMÁRIAS DE CAPITAL (XI) = (V-VI-VII-VIII-IX-X)	2.800,0	247.587,0
RECEITA PRIMÁRIA TOTAL (XII) = (IV + XI)	340.863.346,3	356.173.751,8

DESPESAS PRIMÁRIAS	DOTAÇÃO ATUALIZADA	Jan a Dez/2023					
		DESPESAS EMPENHADAS	DESPESAS LIQUIDADAS	DESPESAS PAGAS (a)	RESTOS A PAGAR PROCESSADOS PAGOS (b)	RESTOS A PAGAR NÃO PROCESSADOS	
						LIQUIDADOS	PAGOS (c)
DESPESAS CORRENTES (XIII)	401.601.894,2	341.596.417,3	322.116.449,5	301.727.571,3	7.898.418,2	16.879.223,7	16.879.223,7
Pessoal e Encargos Sociais	185.699.850,2	159.751.836,8	159.084.023,3	149.763.118,1	2.577.062,0	1.640.621,2	1.640.621,2
Juros e Encargos da Dívida (XIV)	1.300.000,0	700.206,1	700.206,1	683.657,1	89.347,8	0,0	0,0
Outras Despesas Correntes	214.602.044,0	181.144.374,4	162.332.220,1	151.280.796,0	5.232.008,4	15.238.602,5	15.238.602,5
DESPESAS PRIMÁRIAS CORRENTES (XV) = (XIII - XIV)	400.301.894,2	340.896.211,2	321.416.243,4	301.043.914,2	7.809.070,4	16.879.223,7	16.879.223,7
DESPESAS DE CAPITAL (XVI)	23.362.686,2	15.624.595,6	13.881.036,1	12.675.554,4	340.209,3	1.073.488,1	1.073.488,1
Investimentos	19.725.583,4	12.075.308,9	10.331.749,4	9.273.968,8	215.506,1	1.073.488,1	1.073.488,1
Inversões Financeiras	0,0	0,0	0,0	0,0	0,0	0,0	0,0
Concessão de Empréstimos (XVII)	0,0	0,0	0,0	0,0	0,0	0,0	0,0
Aquisição de Título de Capital já Integralizado (XVIII)	0,0	0,0	0,0	0,0	0,0	0,0	0,0
Aquisição de Título de Crédito (XIX)	0,0	0,0	0,0	0,0	0,0	0,0	0,0
Demais Inversões Financeiras	0,0	0,0	0,0	0,0	0,0	0,0	0,0
Amortização da Dívida (XX)	3.637.102,8	3.549.286,7	3.549.286,7	3.401.585,5	124.703,3	0,0	0,0
DESPESAS PRIMÁRIAS DE CAPITAL (XXI)=(XVI-XVII-XVIII-XIX-X)	19.725.583,4	12.075.308,9	10.331.749,4	9.273.968,9	215.506,1	1.073.488,1	1.073.488,1
RESERVA DE CONTINGÊNCIA (XXII)	1.000.000,0	0,0	0,0	0,0	0,0	0,0	0,0
DESPESA PRIMÁRIA TOTAL (XXIII) = (XV+XXI+XXII)	421.027.877,6	352.971.520,1	331.747.992,8	310.317.883,1	8.024.576,4	17.952.711,8	17.952.711,8
RESULTADO PRIMÁRIO - Acima da Linha (XXIV) = (XIIa - (XXIIIa	--	--	--	--	19.878.580,5	--	--

Rogério Esteves da Costa
Diretor de Depto de Contabilidade
CNPJ nº 09.929.110-00 - Matrícula 211336 - PMV

Flávia Guimarães Silva
Secretária Municipal de Fazenda
Matr. 122394 - PMV

Luiz Fernando Furtado da Graça
Prefeito
PMV - Matr. 2114973

CHEFE DO PODER EXECUTIVO: LUIZ FERNANDO FURTADO DA GRAÇA
RESPONSÁVEL PELA CONTABILIDADE: ROGERIO ESTEVES DA COSTA



MUNICÍPIO DE VALENÇA
RELATÓRIO RESUMIDO DA EXECUÇÃO ORÇAMENTÁRIA
DEMONSTRATIVO DO RESULTADO PRIMÁRIO
ORÇAMENTOS FISCAL E DA SEGURIDADE SOCIAL
PERÍODO DE REFERÊNCIA : 6º Bimestre / 2023


LRF, art 53, inciso III - Anexo 6a


R\$1,00


META FISCAL PARA O RESULTADO PRIMÁRIO		VALOR CORRENTE
Meta fixada no Anexo de Metas Fiscais da LDO para o exercício de referência		-20.276.257,6
JUROS NOMINAIS		Jan a Dez/2023
		VALOR INCORRIDO
Encargos e Variações Monetárias Ativos (XXV)		18.995.691,9
Encargos e Variações Monetárias Passivas (XXVI)		700.206,1
RESULTADO NOMINAL - Acima da Linha (XXVII) = XXIV + (XXV - XXVI)		38.174.066,3
META FISCAL PARA O RESULTADO NOMINAL		VALOR CORRENTE
Meta fixada no Anexo de Metas Fiscais da LDO para o exercício de referência		1.041.654,1

Fonte : Coordenadoria de Contabilidade

Nota : Para efeito deste Demonstrativo, o montante das Transferências Correntes corresponde, dentre outras receitas, ao total das Transferências Intergovernamentais, excluídas as Deduções da Receita Corrente para Formação do FUNDEB.


Rogério Esteves da Costa
Diretor de Dados de Contabilidade
CRC-RJ 105591/0 - Matrícula 211255 - PMV


Flávia Guimarães Silva
Secretária Municipal de Fazenda
Matr. 122394 - PMV


Luiz Fernando Furtado da Graça
Prefeito
PMV - Matr. 211073

CHEFE DO PODER EXECUTIVO: LUIZ FERNANDO FURTADO DA GRAÇA
RESPONSÁVEL PELA CONTABILIDADE: ROGERIO ESTEVES DA COSTA



MONITORIO DE VALÊNCIAS
RELATÓRIO RESUMIDO DA EXECUÇÃO ORÇAMENTÁRIA
DEMONSTRATIVO DOS RESULTADOS PRIMÁRIO E NOMINAL
 ORÇAMENTOS FISCAL E DA SEGURIDADE SOCIAL
 PERÍODO DE REFERÊNCIA : 6º Bimestre / 2023

LRF, art 53, inciso III - Anexo 6b

R\$ Milhares

ABAIXO DA LINHA		
CÁLCULO DO RESULTADO NOMINAL	SALDO	
	Em 31/12/2022 (a)	Em 31/Dez/2023 (b)
DÍVIDA CONSOLIDADA (XXVIII)	28.978.903,60	32.805.307,70
DEDUÇÕES (XXIX)	58.249.622,70	96.089.719,00
Disponibilidade de Caixa	58.235.350,70	96.075.447,00
Disponibilidade de Caixa Bruta	82.139.543,00	115.420.456,60
(-) Restos a Pagar Processados (XXX)	18.781.254,50	7.371.547,40
(-) Depósitos Restituíveis	5.122.937,80	11.973.462,20
Demais Haveres Financeiros	14.272,00	14.272,00
DÍVIDA CONSOLIDADA LÍQUIDA (XXXI) = (XXVIII - XXIX)	-29.270.719,10	-63.284.411,30
RESULTADO NOMINAL - Abaixo da Linha (XXXII) = (XXXIa - XXXIb)	34.013.692,20	
AJUSTE METODOLÓGICO	Até o 6º Bimestre / 2023	
VARIAÇÃO SALDO RPP = (XXXIII) = (XXXb - XXXa)	-11.409.707,10	
RECEITA DE ALIENAÇÃO DE INVESTIMENTOS PERMANENTES (IX)	0,00	
PASSIVOS RECONHECIDOS NA DC (XXXIV)	0,00	
VARIAÇÃO CAMBIAL (XXXV)	0,00	
PAGAMENTOS DE PRECATÓRIOS INTEGRANTES DA DC (XXXVI)	0,00	
OUTROS AJUSTES (XXXVII)	0,00	
RESULTADO NOMINAL AJUSTADO - Abaixo da Linha (XXXVIII)=(XXXII-XXXIII-IX+XXXIV+XXXV-XXXVI+XXXVII)	45.423.399,30	
RESULTADO PRIMÁRIO - Abaixo da Linha (XXXIX) = XXXVIII - XXV + XXVI	27.127.913,50	
INFORMAÇÕES ADICIONAIS	PREVISÃO ORÇAMENTÁRIA	
SALDO DE EXERCÍCIOS ANTERIORES	333.870,20	
Recursos Arrecadados em Exercícios Anteriores - RPPS	0,00	
Superávit Financeiro Utilizado para Abertura e Reabertura de Créditos Adicionais	333.870,20	
RESERVA ORÇAMENTÁRIA DO RPS	0,00	

Rogério Esteves da Costa
 Diretor de Dep. de Contabilidade
 Matr. 211353-PMV

Fátima Guimarães Silva
 Secretária Municipal de Fazenda
 Matr. 122394 - PMV

Luz Fernando Furtado da Graça
 Prefeito
 PMV - Matr. 211073

Fonte : Coordenadoria de Contabilidade

CHEFE DO PODER EXECUTIVO: LUIZ FERNANDO FURTADO DA GRAÇA
 RESPONSÁVEL PELA CONTABILIDADE: ROGERIO ESTEVES DA COSTA



MUNICÍPIO DE VALENÇA
 RELATÓRIO RESUMIDO DA EXECUÇÃO ORÇAMENTÁRIA
 DEMONSTRATIVO DOS RESTOS A PAGAR POR PODER E ÓRGÃO
 ORÇAMENTOS FISCAL E DA SEGURIDADE SOCIAL
 PERÍODO DE REFERÊNCIA : 6º Bimestre / 2023

LRF, art 53, inciso V - Anexo 7

R\$1,00

PODER/ÓRGÃO	RESTOS A PAGAR PROCESSADOS E NÃO PROCESSADOS LIQUIDADOS					RESTOS A PAGAR NÃO-PROCESSADOS				
	Inscritos		Canc.	Pagos	Saldo	Exerc. Ant.	Inscritos 2022	Canc.	Pagos	Saldo
	Exerc. Ant.	2022								
RESTOS A PAGAR (EXCETO INTRA-ORÇAMENTÁRIOS)(I)										
EXECUTIVO (I)										
PREFEITURA VALENÇA	6.217.721,3	4.680.862,7	0,0	4.338.884,4	6.559.699,6	16.084.586,6	12.628.783,1	168.497,6	5.734.238,5	22.810.633,6
FUNDO MUN SAÚDE VALENÇA	1.796.339,7	4.980.534,8	3.129.413,0	3.504.132,9	143.328,6	1.395.576,4	14.996.791,0	1.656.455,1	12.261.244,6	2.474.667,7
FUNDO MUN ASSIST SOCIAL VALENÇA	293.779,8	449.571,9	0,0	434.809,8	308.541,9	634.513,6	456.169,7	118.767,3	374.359,0	597.557,0
FUNDO MUN TRÂNSITO VALENÇA	1.434,5	31.248,1	0,0	2.467,0	30.215,6	23.901,9	0,0	0,0	0,0	23.901,9
FUNDO MUN DESENVOLVIMENTO VALENÇA	0,0	0,0	0,0	0,0	0,0	0,0	0,0	0,0	0,0	0,0
INSTITUTO PREVIDÊNCIA VALENÇA	0,0	0,0	0,0	0,0	0,0	2.560,0	0,0	0,0	0,0	2.560,0
FUNDO MUN HABITAÇÃO VALENÇA	22.674,3	0,0	0,0	0,0	22.674,3	17.337,1	0,0	0,0	0,0	17.337,1
TOTAL (I)	8.331.949,6	10.142.217,5	3.129.413,0	8.280.294,1	7.064.460,0	18.158.475,6	28.081.743,8	1.943.720,0	18.369.842,1	25.926.657,3
RESTOS A PAGAR (INTRA-ORÇAMENTÁRIOS)(II)										
EXECUTIVO (I)										
PREFEITURA VALENÇA	192.289,0	75.324,1	0,0	0,0	267.613,1	0,0	0,0	0,0	0,0	0,0
FUNDO MUN SAÚDE VALENÇA	0,0	0,0	0,0	0,0	0,0	-256.692,8	100.000,0	0,0	100.000,0	-256.692,8
FUNDO MUN ASSIST SOCIAL VALENÇA	39.474,5	0,0	0,0	0,0	39.474,5	0,0	1,0	0,0	0,0	1,0
TOTAL (II)	231.763,5	75.324,1	0,0	0,0	307.087,6	-256.692,8	100.001,0	0,0	100.000,0	-256.691,8
TOTAL (I + II)	8.563.713,1	10.217.541,6	3.129.413,0	8.280.294,1	7.371.547,6	17.901.782,8	28.181.744,8	1.943.720,0	18.469.842,1	25.669.965,5

Rogério Esteves da Costa
 Diretor de Dep. de Contabilidade
 CRC-RJ 09591/0 - Matrícula 211233-6/RJ

Flávia Guimarães Silva
 Secretária Municipal de Fazenda
 (Matr. 122394) PMV

Luz Fernando Furtado da Graça
 Prefeito
 PMV - Matr. 211073

CHEFE DO PODER EXECUTIVO: LUIZ FERNANDO FURTADO DA GRAÇA
 RESPONSÁVEL PELA CONTABILIDADE: ROGERIO ESTEVES DA COSTA

SIGFIS - Versão 2023

Data de Emissão: 23/08/2024 17:08h

Anexo 7 do RREO



RELATÓRIO RESUMIDO DA EXECUÇÃO ORÇAMENTÁRIA
 DEMONSTRATIVO DAS RECEITAS E DESPESAS COM MANUTENÇÃO E DESENVOLVIMENTO DO ENSINO

ORÇAMENTOS FISCAL E DA SEGURIDADE SOCIAL
 PERÍODO DE REFERÊNCIA : 6º Bimestre / 2023

LEI 9.394/96, art 72 - Anexo 8

R\$1,00

RECEITA RESULTANTE DE IMPOSTOS (Arts. 212 e 212-A da Constituição Federal)

RECEITA RESULTANTE DE IMPOSTOS	PREVISÃO ATUALIZADA (a)	RECEITAS REALIZADAS Até 6º Bim/2023 (b)
1-RECEITAS DE IMPOSTOS	34.547.023,7	35.237.436,0
1.1-Receita Resultante do Imposto sobre a Propriedade Predial e Territorial Urbana - IPTU	16.547.524,2	12.075.106,8
1.2-Receita Resultante do Imposto sobre Transmissão Inter Vivos - ITBI	1.798.163,1	1.177.371,0
1.3-Receita Resultante do Imposto sobre Serviços de Qualquer Natureza - ISS	11.464.084,8	13.194.967,7
1.4-Receita Resultante do Imposto sobre Imposto de Renda Retido na Fonte - IRRF	4.737.251,6	8.789.990,4
2-RECEITAS DE TRANSFERÊNCIAS CONSTITUCIONAIS E LEGAIS	129.829.413,7	119.989.114,9
2.1-Cota-Parte FPM	61.640.556,5	58.989.462,8
2.1.1-Parcela referente à CF art. 159, I, alínea b	60.400.292,2	58.989.462,8
2.1.2-Parcela referente à CF art. 159, I, alíneas d, e, f	1.240.264,3	0,0
2.2-Cota-Parte ICMS	57.803.343,5	51.831.957,3
2.3-Cota-Parte IPI-Exportação	1.495.245,9	1.444.706,2
2.4-Cota-Parte ITR	160.489,5	187.717,6
2.5-Cota-Parte IPVA	8.729.778,3	7.535.271,1
2.6-Cota-Parte IOF-Ouro	0,0	0,0
2.7-Compensações Finan. provenientes de Impostos e Transf. Constitucionais	0,0	0,0
3-TOTAL DA RECEITA RESULTANTE DE IMPOSTOS (1 + 2)	164.376.437,4	155.226.550,9
4- TOTAL DESTINADO AO FUNDEB - 20% DE ((2.1.1) + (2.2) + (2.3) + (2.4) + (2.5) + (2.7))	25.717.829,9	23.997.823,0
5- VALOR MÍNIMO A SER APLICADO ALEM DO VALOR DESTINADO AO FUNDEB - 5% DE ((2.1.1) + (2.2) + (2.3) + (2.4) + (2.5)) + 25% DE ((1.1) + (1.2) + (1.3) + (1.4) + (2.1.2) + (2.6) + (2.7) + (2.7a))	15.376.279,5	14.808.814,7

Rogério Esteves da Costa
 Rogério Esteves da Costa
 Diretor de Dep. de Contabilidade
 CRC-RJ 69631/6 - Matrícula 211335-2/PV

Flávia Guimarães Silva
 Flávia Guimarães Silva
 Secretária Municipal de Fazenda
 Matr. 122394 - PMV

Luiz Fernando Furtado da Graça
 Luiz Fernando Furtado da Graça
 Prefeito
 PMV - Mat. 211073

CHEFE DO PODER EXECUTIVO: LUIZ FERNANDO FURTADO DA GRAÇA
 RESPONSÁVEL PELA CONTABILIDADE: ROGERIO ESTEVES DA COSTA



RELATÓRIO RESUMIDO DA EXECUÇÃO ORÇAMENTÁRIA
DEMONSTRATIVO DAS RECEITAS E DESPESAS COM MANUTENÇÃO E DESENVOLVIMENTO DO ENSINO
DEMONSTRATIVO DAS RECEITAS E DESPESAS COM MANUTENÇÃO E DESENVOLVIMENTO DO ENSINO
ORÇAMENTOS FISCAL E DA SEGURIDADE SOCIAL
 PERÍODO DE REFERÊNCIA : 6º Bimestre / 2023

LEI 9.394/96, art 72 - Anexo 8

R\$1,00

RECEITAS RECEBIDAS DO FUNDEB NO EXERCÍCIO	PREVISÃO ATUALIZADA (a)	RECEITAS REALIZADAS Até 6º Bim/2023 (b)
6-TOTAL DE RECEITAS DO FUNDEB RECEBIDAS	68.816.714,7	59.603.395,0
6.1-FUNDEB - Impostos e Transferência de Impostos	60.854.984,8	50.142.547,4
6.1.1-Principal	60.427.082,0	49.883.651,3
6.1.2-Rendimento de Aplicação Financeira	427.902,8	258.896,1
6.1.3-Ressarcimento de Recursos do FUNDEB	0,0	0,0
6.2- FUNDEB - Complementação da União - VAAF	7.501.135,8	8.501.039,6
6.2.1-Principal	7.501.035,8	8.501.039,6
6.2.2-Rendimento de Aplicação Financeira	100,0	0,0
6.2.3-Ressarcimento de Recursos do FUNDEB VAAF	0,0	0,0
6.3- FUNDEB - Complementação da União - VAAT	7.400,0	0,0
6.3.1-Principal	100,0	0,0
6.3.2-Rendimento de Aplicação Financeira	7.300,0	0,0
6.3.3-Ressarcimento de Recursos do FUNDEB VAAT	0,0	0,0
6.4-FUNDEB Complemento da União VAAF	453.194,2	959.808,0
6.4.1-Principal	453.194,2	959.808,0
6.4.2-Rendimento de Aplicação Financeira	0,0	0,0
6.4.3-Ressarcimento de Recursos do FUNDEB VAAF	0,0	0,0
7 - RESULTADO LÍQUIDO DAS TRANSF DO FUNDEB (6.1.1 - 4)	34.709.252,1	25.885.828,3
RECURSOS RECEBIDOS EM EXERCÍCIOS ANTERIORES E NÃO UTILIZADOS		VALOR
8- TOTAL DOS RECURSOS DE SUPERÁVIT		0,0
8.1- SUPERÁVIT DO EXERCÍCIO IMEDIATAMENTE ANTERIOR		0,0
8.2- SUPERÁVIT RESIDUAL DE OUTROS EXERCÍCIOS		0,0
9- TOTAL DOS RECURSOS DO FUNDEB DISPONÍVEIS PARA UTILIZAÇÃO (6 + 8)		59.603.395,0

DESPESAS COM RECURSOS DO FUNDEB	DOTAÇÃO ATUALIZADA (c)	DESPESAS Até 6º Bim/2023 Até o Bimestre (d)	DESPESAS LIQUIDADAS Até o Bimestre (e)	DESPESAS PAGAS Até o Bimestre (f)	INSCRITAS EM RESTOS A PAGAR NÃO PROCESSADOS (g)
10- TOTAL DAS DESPESAS COM RECURSOS DO FUNDEB (10.1+10.2)	71.316.719,6	57.136.842,5	57.136.842,5	57.117.949,9	0,0
10.1- PROFISSIONAIS DA EDUCAÇÃO BÁSICA	53.815.455,5	50.127.342,7	50.127.342,7	50.108.450,0	0,0
10.1.1- Educação Infantil	13.939.770,2	12.979.089,4	12.979.089,4	13.330.523,1	0,0
10.1.2- Ensino Fundamental	39.875.685,4	37.148.253,3	37.148.253,3	36.777.927,0	0,0
10.1.3- Educação de Jovens e Adultos	0,0	0,0	0,0	0,0	0,0
10.1.4- Educação Especial	0,0	0,0	0,0	0,0	0,0
10.1.5- Administração Geral	0,0	0,0	0,0	0,0	0,0
10.2- OUTRAS DESPESAS	17.501.264,1	7.009.499,9	7.009.499,9	7.009.499,8	0,0
10.2.1- Educação Infantil	8.594.256,5	675.706,4	675.706,4	675.706,4	0,0
10.2.2- Ensino Fundamental	8.907.007,6	6.333.793,5	6.333.793,5	6.333.793,5	0,0
10.2.3- Educação de Jovens e Adultos	0,0	0,0	0,0	0,0	0,0
10.2.4- Educação Especial	0,0	0,0	0,0	0,0	0,0
10.2.5- Administração Geral	0,0	0,0	0,0	0,0	0,0
10.2.6- Transporte Escolar	0,0	0,0	0,0	0,0	0,0
10.2.7- Outras	0,0	0,0	0,0	0,0	0,0

INDICADORES DO FUNDEB						
DESPESAS CUSTEADAS COM RECEITAS DO FUNDEB RECEBIDAS NO EXERCÍCIO	DESP EMPENHADAS Até o Bimestre (d)	DESP LIQUIDADAS Até o Bimestre (e)	DESP PAGAS Até o Bimestre (f)	INSCRITAS EM RPNP (g)	INSCR. EM RPNP S/ DISP. CAIXA (h)	DESP EMP EM VALOR SUPERIOR AO RECEBIDO NO EXER. (i)
11- TOTAL DAS DESPESAS CUSTEADAS C/ RECURSOS FUNDEB RECEBIDOS NO EXERCÍCIO	64.576.025,8	64.576.025,8	64.121.574,7	0,0	0,0	4.972.630,8
11.1- Total Despesas custeadas com FUNDEB-Impostos e Transf. de Impostos	57.136.842,6	57.136.842,6	57.067.949,8	0,0	0,0	6.994.295,2
11.2- Total Despesas custeadas com FUNDEB-COMPLEMENTAÇÃO DA União VAAF	7.432.964,2	7.432.964,2	7.047.405,8	0,0	0,0	0,0
11.3- Total Despesas custeadas com FUNDEB-COMPLEMENTAÇÃO DA União VAAT	6.219,1	6.219,1	6.219,1	0,0	0,0	6.219,1
11.4- Total Despesas custeadas com FUNDEB-COMPLEMENTAÇÃO DA União VAAF	0,0	0,0	0,0	0,0	0,0	0,0
12- TOTAL DESPESAS DO FUNDEB C/ PROFISSIONAIS EDUCAÇÃO BÁSICA	50.585.180,8	50.585.180,8	50.108.449,9	0,0	0,0	0,0
13- TOTAL DESP. CUST. C/ FUNDEB-COMPL. UNIÃO - VAAT APLIC. EDUC. INFANTIL	6.219,1	6.219,1	6.219,1	0,0	0,0	0,0
14- TOTAL DESP. CUST. C/ FUNDEB-COMPL. UNIÃO - VAAF APLIC. DESP. CAPITAL	6.219,1	6.219,1	6.219,1	0,0	0,0	0,0

INDICADORES - Art. 212-A, Inciso XI e § 3º - Constituição Federal				
	VALOR EXIGIDO (j)	VALOR APLICADO (k)	VALOR CONSIDERADO APÓS DEDUÇÕES (l)	% APLICADO (m)
15- Mín. 70% do FUNDEB na Remuneração dos Profissionais Educ. Básica	41.050.510,9	50.585.180,8	50.585.180,8	86,3
16- Perc. 50% da Complem. da União ao FUNDEB (VAAT) na Educ. Infantil	0,0	6.219,1	6.219,1	0,0
17- Mín de 15% da Complem. da União ao FUNDEB-VAAT em Desp. de Capital	0,0	6.219,1	6.219,1	0,0

INDICADORES - Art. 25, § 3º - Lei nº 14.113 de 2020 (Máximo de 10% do Superávit)					
	VALOR MÁXIMO PERMITIDO (n)	VALOR NÃO APLICADO (o)	VALOR NÃO APLIC. APÓS AJUSTE (p)	NÃO APLIC EXCED AO MÁX PERMITIDO (q)	% NÃO APLICADO (r)
18- Total da Receita Recebida e não Aplicada no Exercício	5.960.339,5	-4.972.630,8	0,0	0,0	0,0

INDICADOR - Art. 25, § 3º - Lei nº 14.113 de 2020 (Aplicação do Superávit de Exercício Anterior)						
	VALOR DE SUPERÁVIT PERMITIDO NO EXER. ANTERIOR (s)	VALOR NÃO APLICADO NO EXERCÍCIO ANTERIOR (t)	VALOR DE SUPERÁVIT APLICADO ATÉ O 1º QUADR. (u)	VALOR APLICADO APÓS O 1º QUADR. (v)	SUPERÁVIT NÃO APLICADO ATÉ O FINAL DO EXERCÍCIO (w)	VALOR APLICADO ATÉ O 1º QUADR. QUE INTEGRARÁ O LIMITE CONSTITUCIONAL (x)
19- Total das Despesas custeadas com Superávit do FUNDEB	5.251.645,1	0,0	0,0	0,0	0,0	0,0
19.1- Total das Desp. custeadas com FUNDEB - Impostos e Transf. de Impostos	5.027.515,4	0,0	0,0	0,0	0,0	0,0
19.2- Total das Desp. custeadas c/ FUNDEB - Complem. União (VAAF + VAAT)	224.129,7	0,0	0,0	0,0	0,0	0,0

CHEFE DO PODER EXECUTIVO: LUIZ FERNANDO FURTADO DA GRACIA
 RESPONSÁVEL PELA CONTABILIDADE: ROGERIO ESTEVES DA COSTA

Diretor de Des. e Contabilidade
 Rogério Esteves da Costa
 CPF nº 031.333.114-11

 Mariana Guimarães Silva
 Secretária Municipal de Faz.
 Matr. 1222

 Luiz Fernando Furtado da Gracia
 Prefeito
 Matr. 21107



**RELATÓRIO RESUMIDO DA EXECUÇÃO ORÇAMENTÁRIA
DEMONSTRATIVO DAS RECEITAS E DESPESAS COM MANUTENÇÃO E DESENVOLVIMENTO DO ENSINO**

**ORÇAMENTOS FISCAL E DA SEGURIDADE SOCIAL
PERÍODO DE REFERÊNCIA : 6º Bimestre / 2023**

LEI 9.394/96, art 72 - Anexo 8

R\$1,00

DESPESAS COM MANUTENÇÃO E DESENVOLVIMENTO DO ENSINO - MDE - CUSTEADAS COM RECEITAS DE IMPOSTOS (EXCETO FUNDEB)					
DESPESAS COM AÇÕES TÍPICAS DE MDE - RECEITAS DE IMPOSTOS EXCETO FUNDEB (Por área de Atuação)	DOTAÇÃO ATUALIZADA (c)	DESPESAS EMPENHADAS Até 6º Bim/2023 (d)	DESPESAS LIQUIDADAS Até o Bimestre (e)	DESPESAS PAGAS Até 6º Bim/2023 (f)	Inscritos em RP Não Processados (g)
20- TOTAL DESPESAS C/ AÇÕES TÍPICAS DE MDE CUSTEADAS C/ RECEITAS	18.135.800,0	16.348.610,8	15.566.923,0	14.822.284,5	781.687,8
20.1- EDUCAÇÃO INFANTIL	3.003.678,7	3.061.396,6	3.003.791,4	2.937.075,9	57.605,2
20.2- ENSINO FUNDAMENTAL	14.887.370,3	13.118.199,3	12.405.054,5	11.789.795,1	713.144,8
20.3- Educação de Jovens e Adultos	167.000,0	140.754,4	133.068,4	80.519,3	7.686,1
20.4- Educação Especial	77.750,0	28.260,5	25.008,7	14.894,2	3.251,7
20.5- Administração Geral	0,0	0,0	0,0	0,0	0,0
20.6- Transporte (Escolar)	0,0	0,0	0,0	0,0	0,0
20.7- Outras	1,0	0,0	0,0	0,0	0,0

DESPESAS COM MANUTENÇÃO E DESENVOLVIMENTO DO ENSINO - MDE - CUSTEADAS COM RECEITA DE IMPOSTOS E COM RECURSOS DO FUNDEB					
DESPESAS COM AÇÕES TÍPICAS DE MDE - RECEITAS DE IMPOSTOS E RECURSOS DO FUNDEB (Por área de atuação)	DOTAÇÃO ATUALIZADA (c)	DESPESAS EMPENHADAS Até o Bimestre (d)	DESPESAS LIQUIDADAS Até o Bimestre (e)	DESPESAS PAGAS Até o Bimestre (f)	Inscr em RP Não Processados (g)
21- TOTAL DAS DESPESAS COM AÇÕES TÍPICAS DE MDE CUSTEADAS COM RECEITAS DE IMPOSTOS E FUNDEB	89.207.768,60	73.316.438,43	72.545.688,41	71.844.820,79	770.750,02
21.1- EDUCAÇÃO INFANTIL	25.537.705,33	16.716.192,38	16.658.587,18	16.943.305,33	57.605,20
21.1.1- Creche	8.745.014,93	5.057.693,76	5.000.088,56	4.621.050,54	57.605,20
21.1.2- Pré-escola	16.792.690,40	11.658.498,62	11.658.498,62	12.322.254,79	0,00
21.2- ENSINO FUNDAMENTAL	63.670.063,27	56.600.246,05	55.887.101,23	54.901.515,46	713.144,82

APURAÇÃO DAS DESPESAS PARA FINS DE LIMITE MÍNIMO CONSTITUCIONAL		VALOR
22- TOTAL DAS DESPESAS DE MDE CUSTEADAS COM RECURSOS DE IMPOSTOS		16.348.610,82
23- TOTAL DAS RECEITAS TRANSFERIDAS AO FUNDEB= L4b		23.997.822,98
24 (-) RECEITAS DO FUNDEB NÃO UTILIZADAS NO EXERCÍCIO, EM VALOR SUPERIOR A 10% = L18q		0,00
25- VALOR APLICADO ATÉ O PRIMEIRO QUADRIMESTRE QUE INTEGRARÁ O LIMITE		0,00
26 (-) RESTOS A PAGAR NÃO PROCESSADOS INSCRITOS NO EXERCÍCIO SEM DISPONIBILIDADE FINANCEIRA DE RECURSOS DE IMPOSTOS		0,00
27 (-) CANCELAMENTO, NO EXERCÍCIO, DE RESTOS A PAGAR INSCRITOS COM DISPONIBILIDADE FINANCEIRA DE RECURSOS DE IMPOSTOS VINCLULADOS AO ENSINO		0,00
28- TOTAL DAS DESPESAS PARA FINS DE LIMITE (22+23-L24+25-26-27)		40.346.433,80

APURAÇÃO DO LIMITE MÍNIMO CONSTITUCIONAL	VALOR EXIGIDO (z)	VALOR APLICADO (aa)	% APLICADO (ab)
29- APLICAÇÃO EM MDE SOBRE A RECEITA RESULTANTE DE IMPOSTOS	38.806.637,72	40.346.433,80	25,99

RESTOS A PAGAR INSCRITOS EM EXERCÍCIOS ANTERIORES DE DESPESAS CONSIDERADAS PRA CUMPRIMENTO DO LIMITE	SALDO INICIAL (x)	RP LIQUIDADOS (aa)	RP PAGOS (ab)	RP CANCELADOS (ac)	SALDO FINAL (ad)
30- RESTOS A PAGAR DE DESPESAS COM MDE	1.109.326,07	0,00	0,00	0,00	1.109.326,07
30.1- Executados com recursos de Impostos e Transferências de Impostos	1.030.326,07	0,00	0,00	0,00	1.030.326,07
30.2- Executados com recursos do FUNDEB - Impostos	79.000,00	0,00	0,00	0,00	79.000,00
30.3- Executados com recursos do FUNDEB - VAAF e VAAT	0,00	0,00	0,00	0,00	0,00

OUTRAS INFORMAÇÕES PARA CONTROLE	PREVISÃO ATUALIZADA (a)	RECEITAS REALIZADAS Até o Bimestre (b)
31-TOTAL RECEITAS ADICIONAIS PARA FINANCIAMENTO DO ENSINO (35 + 36 +37 + 38)	16.649.826,0	11.867.809,2
31.1- RECEITA DE TRANSFERÊNCIAS DO FNDE (incluindo rendimentos de aplicação Finar	9.348.911,0	7.561.481,9
31.1.1- Salário-Educação	7.047.279,9	7.053.202,9
31.1.2- PDDE	0,0	0,0
31.1.3- Transferências Diretas - PNAE	1.194.049,1	481.753,3
31.1.4- PNATE	217.521,1	26.505,7
31.1.5-Outras Transferências do FNDE	890.060,9	0,0
31.2-RECEITA DE TRANSFERÊNCIAS DE CONVÊNIOS	0,0	0,0
31.3- RECEITA DE ROYALTIES DESTINADOS À EDUCAÇÃO	7.300.915,0	4.306.347,2
31.4 -RECEITA DE OPERAÇÕES DE CRÉDITO	0,0	0,0
31.5-OUTRAS RECEITAS PARA FINANCIAMENTO DO ENSINO	0,0	0,0

OUTRAS DESPESAS COM EDUCAÇÃO (Por Subfunção)	DOTAÇÃO ATUALIZADA (c)	DESPESAS EMPENHADAS Até o Bimestre (d)	DESPESAS LIQUIDADAS Até o Bimestre (e)	DESPESAS PAGAS Até o Bimestre (f)	INSCRITAS EM RP NÃO PROCESSADOS (g)
32- TOTAL DE DEPESAS COM AÇÕES TÍPICAS DE MDE CUSTEADAS COM DEMAIS RE	17.110.421,38	15.330.637,73	14.268.258,46	11.101.819,69	1.062.379,3
32.1- EDUCAÇÃO INFANTIL	574.505,24	286.845,04	286.845,04	280.677,19	0,0
32.2- ENSINO FUNDAMENTAL	16.447.907,22	15.003.845,15	13.941.479,92	10.781.453,95	1.062.365,2
32.3- ENSINO MÉDIO	0,00	0,00	0,00	0,00	0,0
32.4- ENSINO SUPERIOR	0,00	0,00	0,00	0,00	0,0
32.5- ENSINO PROFISSIONAL NÃO INTEGRADO AO ENSINO REGULAR	0,00	0,00	0,00	0,00	0,0
32.6- EDUCAÇÃO DE JOVENS E ADULTOS	53.747,99	32.593,20	32.579,16	32.564,76	14,0
32.7- EDUCAÇÃO ESPECIAL	34.260,93	7.354,34	7.354,34	7.153,79	0,0
32.8- OUTRAS	0,00	0,00	0,00	0,00	0,0

CHEFE DO PODER EXECUTIVO: LUIZ FERNANDO FURTADO DA GRAÇA
RESPONSÁVEL PELA CONTABILIDADE: ROGERIO ESTEVES DA COSTA

Luiz Fernando Furtado da Graça
Prefeito Municipal de Valença

Rogério Esteves da Costa
Diretor de Depto de Contabilidade
Município de Valença - RJ



MUNICÍPIO DE VALENÇA

DEMONSTRATIVO DAS RECEITAS E DESPESAS COM MANUTENÇÃO E DESENVOLVIMENTO DO ENSINO
ORÇAMENTOS FISCAL E DA SEGURIDADE SOCIAL
PERÍODO DE REFERÊNCIA : 6º Bimestre / 2023

LEI 9.394/96, art 72 - Anexo 8

R\$ Milhares

TOTAL GERAL DAS DESPESAS COM EDUCAÇÃO	DOTAÇÃO ATUALIZADA (c)	DESPESAS EMPENHADAS Até o Bimestre (d)	DESPESAS LIQUIDADAS Até o Bimestre (e)	DESPESAS PAGAS Até o Bimestre (f)	INSCRITAS EM RP NÃO PROCESSADAS (g)
33- TOTAL GERAL DAS DESPESAS COM EDUCAÇÃO	101.967.659,21	96.337.259,74	86.752.284,84	79.566.320,54	9.584.974,9
33.1- Despesas Correntes	98.675.544,79	96.018.736,81	86.438.411,91	79.531.668,68	9.580.324,9
33.1.1- Pessoal Ativo	78.357.251,08	80.574.095,83	72.929.330,10	67.637.318,74	7.644.765,7
33.1.2- Pessoal Inativo	0,00	0,00	0,00	0,00	0,0
33.1.3- Transferências às instituições comunitárias, confessionais ou filantrópicas sem fin	0,00	0,00	0,00	0,00	0,0
33.1.4- Outras Despesas Correntes	20.318.293,71	15.444.640,98	13.509.081,81	11.894.349,94	1.935.559,2
33.2- Despesas de Capital	3.292.114,42	318.522,93	313.872,93	34.651,86	4.650,0
33.2.1- Transferências às instituições comunitárias, confessionais ou filantrópicas sem fin	0,00	0,00	0,00	0,00	0,0
33.2.2- Outras Despesas de Capital	3.292.114,42	318.522,93	313.872,93	34.651,86	4.650,0

Rogério Esteves da Costa
Diretor de Dep. de Contabilização
CRC-RJ 09591/0 - Matrícula 211235 - PMV

Flávia Guimarães Silva
Secretária Municipal de Fazenda
Matr. 122394 - PMV

Luz Fernando Furtado da Graça
Prefeito
PMV - Matr. 211073

CHEFE DO PODER EXECUTIVO: LUIZ FERNANDO FURTADO DA GRAÇA
RESPONSÁVEL PELA CONTABILIDADE: ROGERIO ESTEVES DA COSTA



CONTROLE DA DISPONIBILIDADE FINANCEIRA E CONCILIAÇÃO BANCÁRIA	FUNDEB (ae)	SALÁRIO EDUCAÇÃO (af)
34- DISPONIBILIDADE FINANCEIRA EM 31 DE DEZEMBRO DE <EXERCÍCIO ANTERIOR>	2.851.362,79	1.658.975,22
35- (+) INGRESSO DE RECURSOS ATÉ O BIMESTRE	59.603.394,98	7.053.202,93
36- (-) PAGAMENTOS EFETUADOS ATÉ O BIMESTRE (orçamentário e restos a pagar)	57.117.949,81	5.334.269,14
37- (=) DISPONIBILIDADE FINANCEIRA ATÉ O BIMESTRE	5.336.807,96	3.377.909,01
38- (+) AJUSTES POSITIVOS	0,00	0,00
39- (-) AJUSTES NEGATIVOS (OUTROS VALORES EXTRAORÇAMENTÁRIOS)	-9.349.867,60	-538.181,37
40- (=) SALDO FINANCEIRO CONCILIADO (Saldo Bancário)	-4.013.059,64	2.839.727,64

INDICADORES AJUSTADOS

Mínimo de 70% do FUNDEB na Remuneração dos Profissionais Educação. Básica

VALOR EXIGIDO	VALOR APLICADO	% APLICADO
41.050.510,88	50.108.449,87	85,45

APLICAÇÃO EM MDE SOBRE A RECEITA RESULTANTE DE IMPOSTOS

TOTAL DE DESPESAS DE MDE CUSTEADAS COM RECURSOS DE IMPOSTOS EXCETO FUNDEB	TOTAL DAS RECEITAS TRANSFERIDAS PRA O FUNDEB = (L7)	TOTAL DAS DESPESAS PARA FINS DE LIMITE	% APLICADO
14.822.284,46	23.997.822,98	38.820.107,44	25,01

Rogério Esteves da Costa
 Rogério Esteves da Costa
 Diretor do Dep. de Contabilidade
 CRC-RJ 080810 - Matrícula 211036 - PMV

Flávia Guimarães Silva
 Flávia Guimarães Silva
 Secretária Municipal de Fazenda
 Matr. 122394 - PMV

Luiz Fernando Furtado da Graça
 Luiz Fernando Furtado da Graça
 Prefeito
 PMV - Matr. 211073

CHEFE DO PODER EXECUTIVO: LUIZ FERNANDO FURTADO DA GRAÇA
 RESPONSÁVEL PELA CONTABILIDADE: ROGERIO ESTEVES DA COSTA



MUNICÍPIO DE VALENÇA
RELATÓRIO RESUMIDO DA EXECUÇÃO ORÇAMENTÁRIA
DEMONSTRATIVO DAS RECEITAS DE OPERAÇÕES DE CRÉDITO E DESPESAS DE CAPITAL

ORÇAMENTOS FISCAL E DA SEGURIDADE SOCIAL
 PERÍODO DE REFERÊNCIA : Janeiro a Dezembro de 2023

LRF, art 53, § 1º, inciso I - Anexo 9

R\$1,00

RECEITAS	PREVISÃO ATUALIZADA (a)	RECEITAS REALIZADAS	SALDO
		(b)	NÃO REALIZADO (c) = (a-b)
RECEITAS DE OPERAÇÕES DE CREDITO (I)	14.000.000,0	7.102.500,0	6.897.500,0

DESPESAS	DOTAÇÃO ATUALIZADA (d)	DESPESAS EMPENHADAS (e)	DESPESAS LIQUIDADAS	INSCRITAS EM R.P. NÃO PROCESSADOS	SALDO NÃO EXECUTADO
					(f) = (d-e)
DESPESAS DE CAPITAL	23.362.686,2	15.624.595,6	13.881.036,1	1.743.559,5	7.738.090,6
(-)Incentivos Fiscais a Contribuinte	0,0	0,0	0,0	0,0	0,0
(-)Incentivos Fiscais a Contribuinte por Instituições Financeira	0,0	0,0	0,0	0,0	0,0
DESPESA DE CAPITAL LÍQUIDA (II)	23.362.686,2	15.624.595,6	13.881.036,1	1.743.559,5	7.738.090,6
RESULTADO PARA APURAÇÃO DA REGRA DE OURO (III) = (II - I)	9.362.686,2	8.522.095,6	--	--	840.590,6

Fonte : Coordenadoria de Contabilidade

Rogério Estêvão da Costa
 Diretor de Depto. de Contabilidade
 CPC-RJ 6034710 - Matrícula 211233 - PMV

Flávia Guimarães Silva
 Secretária Municipal de Fazenda
 Matr. 122394 - PMV

Luiz Fernando Furtado da Graça
 Prefeito
 PMV - Matr. 211073

**RELATÓRIO RESUMIDO DA EXECUÇÃO ORÇAMENTÁRIA
DEMONSTRATIVO DA PROJEÇÃO ATUARIAL DO REGIME PRÓPRIO DE PREVIDÊNCIA SOCIAL DOS SERVIDORES PÚBLICOS**ORÇAMENTOS FISCAL E DA SEGURIDADE SOCIAL
PERÍODO DE REFERÊNCIA : 2023 a 2023

LRF, art 53, § 1º, inciso II - Anexo 10

R\$ 1,00

EXERCÍCIO	RECEITAS PREVIDENCIÁRIAS	DESPESAS PREVIDENCIÁRIAS	RESULTADO PREVIDENCIÁRIO	SALDO FINANCEIRO DO EXERCÍCIO
	Valor (a)	Valor (b)	Valor c = (a-b)	Valor (d)
2023	0,0	0,0	0,0	0,0
TOTAL	0,0	0,0	0,0	

Fonte : Coordenadoria de Contabilidade

1 - Projeção atuarial elaborada em e oficialmente enviada ao Ministério da Previdência Social - MPS;

2 - Este demonstrativo utiliza as seguintes hipóteses:

Massa salarial

Crescimento vegetativo

Massa salarial

Taxa de inflação anual média

Taxa de crescimento real do PIB

Taxa de crescimento do Salário Mínimo

Massa salarial

Taxa de juros real

Rogério Esteves da Costa
Rogério Esteves da Costa
Diretor de Dep. de Contabilidade
POC-RJ 6958110 - Matrícula 211234 - PMV

Flávia Guimarães Silva
Flávia Guimarães Silva
Secretária Municipal de Fazenda
Matr. 122394 - PMV

Luiz Fernando Furtado da Graça
Luiz Fernando Furtado da Graça
Prefeito
PMV - Matr. 211673

CHEFE DO PODER EXECUTIVO: LUIZ FERNANDO FURTADO DA GRAÇA
RESPONSÁVEL PELA CONTABILIDADE: ROGERIO ESTEVES DA COSTA



RELATÓRIO RESUMIDO DA EXECUÇÃO ORÇAMENTÁRIA
DEMONSTRATIVO DA RECEITA DE ALIENAÇÃO DE ATIVOS E APLICAÇÃO DOS RECURSOS
ORÇAMENTOS FISCAL E DA SEGURIDADE SOCIAL
PERÍODO DE REFERÊNCIA : Janeiro a Dezembro de 2023

LRF, art. 53, § 1º, inciso III - Anexo 11

R\$1,00

RECEITAS	PREVISÃO ATUALIZADA (a)	RECEITAS REALIZADAS (b)	SALDO A REALIZAR (c) = (a-b)
RECEITAS DE CAPITAL	0,0	0,0	0,0
ALIENAÇÃO DE ATIVOS	0,0	0,0	0,0
Alienação de Bens Móveis	0,0	0,0	0,0
Alienação de Bens Imóveis	0,0	0,0	0,0
TOTAL	0,0	0,0	0,0

DESPESAS	DOTAÇÃO ATUALIZADA (d)	DESPESAS EMPENHADAS	DESPESAS LIQUIDADAS	DESPESAS PAGAS (e)	INSC. EM R.P. NÃO PROCESSADOS	PAGAMENTO DE RP (f)	SALDO A PAGAR (g) = (d - e)
APLICAÇÃO DOS RECURSOS DA ALIENAÇÃO DE ATIVO	0,0	0,0	0,0	0,0	0,0	0,0	0,0
DESPESA DE CAPITAL	0,0	0,0	0,0	0,0	0,0	0,0	0,0
Investimentos	0,0	0,0	0,0	0,0	0,0	0,0	0,0
Inversões Financeiras	0,0	0,0	0,0	0,0	0,0	0,0	0,0
Amortização da Dívida	0,0	0,0	0,0	0,0	0,0	0,0	0,0
Despesas Correntes do RPPS	0,0	0,0	0,0	0,0	0,0	0,0	0,0
TOTAL	0,0	0,0	0,0	0,0	0,0	0,0	0,0

SALDO FINANCEIRO A APLICAR	EXERCÍCIO ANTERIOR (h)	DO EXERCÍCIO (i) = b - (e + f)	SALDO ATUAL (j) = (h + i)
		0,0	0,0

Fonte : Coordenadoria de Contabilidade

Nota : Durante o Exercício, somente as despesas liquidadas são consideradas executadas. No encerramento do exercício, as despesas não liquidadas inscritas em restos a pagar não processados são também consideradas executadas. Dessa forma, para maior transparência, as despesas executadas estão segregadas em:

- a) Despesas liquidadas, consideradas aquelas em que houve a entrega do material ou serviço, nos termos do art. 63 da Lei 4.320/64.
- b) Despesas empenhadas mas não liquidadas, inscritas em Restos a pagar não processados, consideradas liquidadas no encerramento do exercício, por força do art.35, inciso II da Lei 4.320/64.

Rogério Esteves da Costa
Chefe de Dep. de Contabilidade
Matr. 211073 - PMV

Flávia Guimarães Silva
Secretária Municipal de Fazenda
Matr. 122394 - PMV

Luiz Fernando Furtado da Graça
Prefeito
PMV - Matr. 211073

CHEFE DO PODER EXECUTIVO: LUIZ FERNANDO FURTADO DA GRAÇA
RESPONSÁVEL PELA CONTABILIDADE: ROGERIO ESTEVES DA COSTA



MUNICÍPIO DE VALENÇA
 RELATÓRIO RESUMIDO DA EXECUÇÃO ORÇAMENTÁRIA
DEMONSTRATIVO DAS RECEITAS DE IMPOSTOS E DAS DESPESAS PRÓPRIAS COM SAÚDE
 ORÇAMENTOS FISCAL E DA SEGURIDADE SOCIAL
 PERÍODO DE REFERÊNCIA : 6º Bimestre / 2023

ADCT, art 77 - Anexo 12

	0,0	0,0	0,0	0,0	0,0	0,0	0,0	0,0	0,0	0,0	0,0	0,0	0,0	0,0	0,0	0,0	0,0	0,0	
Despesas Correntes	0,0	0,0	0,0	0,0	0,0	0,0	0,0	0,0	0,0	0,0	0,0	0,0	0,0	0,0	0,0	0,0	0,0	0,0	
Despesas de Capital	0,0	0,0	0,0	0,0	0,0	0,0	0,0	0,0	0,0	0,0	0,0	0,0	0,0	0,0	0,0	0,0	0,0	0,0	
OUTRAS SUBFUNÇÕES (X)	5.753.000,0	6.539.074,0	4.738.178,8	72,5	2.447.521,2	37,4	2.364.454,9	36,2	2.447.521,2	37,4	2.364.454,9	36,2	2.447.521,2	37,4	2.364.454,9	36,2	2.447.521,2	37,4	2.290.657,6
Despesas Correntes	5.736.000,0	6.041.884,0	4.273.014,8	70,7	2.073.908,3	34,3	1.990.544,7	32,9	2.073.908,3	34,3	1.990.544,7	32,9	2.073.908,3	34,3	1.990.544,7	32,9	2.073.908,3	34,3	2.199.106,5
Despesas de Capital	17.000,0	497.190,0	465.164,0	93,6	373.612,9	75,1	373.910,3	75,2	373.612,9	75,1	373.910,3	75,2	373.612,9	75,1	373.910,3	75,2	373.612,9	75,1	91.551,1
TOTAL (XI)=(IV+VI+VII+VIII+IX+X)	46.984.005,0	46.954.005,0	34.396.715,4	73,3	29.353.875,7	62,5	27.643.315,3	58,9	29.353.875,7	62,5	27.643.315,3	58,9	29.353.875,7	62,5	27.643.315,3	58,9	29.353.875,7	62,5	5.042.839,7

R\$ 1,00

APURAÇÃO DO CUMPRIMENTO DO LIMITE MÍNIMO PARA APLICAÇÃO EM ASPS

	(d)	(e)	(f)
Total das Despesas com ASPS (XII) = (XI)	34.396.715,4	29.353.875,7	27.643.315,3
(-) Restos a Pagar Não Processados Inscritos Indevidamente no Exercício sem Disponibilidade Financeira (XIII)	0,0	0,0	0,0
(-) Despesas Custeadas com Recursos Vinculados à Parcela do Percentual Mínimo que não foi Aplicado em ASPS em Exercícios Anteriores (XIV)	0,0	0,0	0,0
(-) Despesas Custeadas com Disponibilidade de Caixa Vinculada aos Restos a Pagar Cancelados (XV)	0,0	0,0	0,0
(=) VALOR APLICADO EM ASPS (XVI) = (XII) - XIII - XIV - XV	34.396.715,4	29.353.875,7	27.643.315,3

Despesa Mínima a ser Aplicada em ASPS (XVII) = (III) x 15% (LC 141/2012)

Despesa Mínima a ser Aplicada em ASPS (XVII) = (III) x % (Lei Orgânica Municipal)

Diferença entre o Valor Aplicado e a Despesa Mínima a ser Aplicada (XVIII) = (XVI) (d ou e) - (XVII)

Limite não Cumprido (XIX) = (XVIII) (Quando valor for inferior a zero)

PERCENTUAL DA RECEITA DE IMPOSTOS E TRANSFERÊNCIAS CONSTITUCIONAIS E LEGAIS APLICADO EM ASPS (XVIII) * 100
 (mínimo de 15% conforme LC nº 141/2012 ou % da Lei Orgânica Municipal)

CONTROLE DO VALOR REFERENTE AO PERCENTUAL MÍNIMO NÃO CUMPRIDO EM EXERCÍCIOS ANTERIORES PARA FINS DE APLICAÇÃO DOS RECURSOS VINCULADOS CONFORME ARTIGOS 25 E 26 DA LC 141/2012

	Saldo Inicial (no exercício atual) h	Despesas Custeadas no Exercício de Referência		Saldo Final (não aplicado) (i) = (h-i ou j)
		Empenhadas (j)	Pagas (k)	
Diferença de limite não cumprido em 2023 (saldo final = XIX d)	0,0	0,0	0,0	0,0
Diferença de limite não cumprido em 2023 (saldo final = XIX d)	0,0	0,0	0,0	0,0
Diferença de limite não cumprido em Exercícios Anteriores (saldo inicial igual ao saldo final do demonstrativo do exercício anterior)	0,0	0,0	0,0	0,0
TOTAL DA DIFERENÇA DE LIMITE NÃO CUMPRIDO EM EXERCÍCIOS ANTERIORES (XX)	0,0	0,0	0,0	0,0

LIMITE NÃO CUMPRIDO

EXECUÇÃO DE RESTOS A PAGAR

EXERCÍCIO DO EMPENHO	Valor Mínimo para aplicação em ASPS (m)	Valor aplicado em ASPS no exercício (n)	Valor aplicado além do limite mínimo (o) = (n-m), se < 0 então (o) = 0	Total inscrito em RP no exercício (p)	RPNP Inscritos Indevidamente no Exercício sem Disponibilidade Financeira q = (p-o)	Valor inscrito em RP considerado no Limite (r) = (p-(o+q)) se < 0 então (r) = (o)	Total de RP pagos (s)	Total de RP a pagar (t)	Total de RP cancelados ou prescritos (u)	Diferença entre o valor aplicado além do limite e o total do RP (v) = ((o + q) - u)
Empenhos de 2022 (regra nova)	0,0	0,0	0,0	0,0	0,0	0,0	0,0	0,0	0,0	0,0
Empenhos de 2018	0,0	0,0	0,0	0,0	0,0	0,0	0,0	0,0	0,0	0,0
Empenhos de 2017	0,0	0,0	0,0	0,0	0,0	0,0	0,0	0,0	0,0	0,0
Empenhos de 2016 e anteriores	0,0	0,0	0,0	0,0	0,0	0,0	0,0	0,0	0,0	0,0
TOTAL DOS RESTOS A PAGAR CANCELADOS OU PRESCRITOS ATÉ O FINAL DO EXERCÍCIO ATUAL QUE AFETARAM O CUMPRIMENTO DO LIMITE (XX)										

RESPONSÁVEL PELA CONTABILIDADE: ROGERIO ESTEVES DA COSTA
 CPF: 01.043.840/0001-11
 Secretária Municipal de Fazenda
 PMV - Matr. 21.9073
 Data de Emissão: 23/08/2024 17:09h
 Anexo 12 do RREO



MUNICÍPIO DE VALENÇA
RELATÓRIO RESUMIDO DA EXECUÇÃO ORÇAMENTÁRIA
DEMONSTRATIVO DAS RECEITAS DE IMPOSTOS E DAS DESPESAS PRÓPRIAS COM SAÚDE
ORÇAMENTOS FISCAL E DA SEGURIDADE SOCIAL
PERÍODO DE REFERÊNCIA : 6º Bimestre / 2023

ADCT, art 77 - Anexo 12 R\$ 1,00
TOTAL DOS RESTOS A PAGAR CANCELADOS OU PRESCRITOS ATÉ O FINAL DO EXERCÍCIO ANTERIOR QUE AFETARAM O CUMPRIMENTO DO LIMITE (XXII) 0,0
TOTAL DOS RESTOS A PAGAR CANCELADOS OU PRESCRITOS NO EXERCÍCIO ATUAL QUE AFETARAM O CUMPRIMENTO DO LIMITE (XXIII) = (XXI - XXII) 0,0

CONTROLE DE RESTOS A PAGAR CANCELADOS OU PRESCRITOS CONSIDERADOS PARA FINS DE APLICAÇÃO DA DISPONIBILIDADE DE CAIXA CONFORME ARTIGO 248§ 1º e 2º DA LC 141/2012	RESTOS A PAGAR CANCELADOS OU PRESCRITOS				Saldo Final (não aplicado) (aa) = (w-x ou y)
	Saldo Inicial (w)	Despesas Custeadas no Exercício de Referência		Pagas (z)	
		Empenhadas (x)	Liquidadas (y)		
Restos a pagar cancelados ou prescritos em 2023 a serem compensados (XXV)	0,0	0,0	0,0	0,0	1.269.947,2
Restos a pagar cancelados ou prescritos em 2023 a serem compensados (XXVI)	0,0	0,0	0,0	0,0	0,0
RP cancelados ou prescritos em exercícios anteriores a serem compensados (XXVII) (saldo inicial igual ao saldo final do demonstrativo anterior)	0,0	0,0	0,0	0,0	0,0
TOTAL DE RESTOS A PAGAR CANCELADOS OU PRESCRITOS A COMPENSAR (XXVII)	1.269.947,2	0,0	0,0	0,0	0,0

RECEITAS ADICIONAIS PARA O FINANCIAMENTO DA SAÚDE NÃO COMPUTADAS NO CÁLCULO DO MÍNIMO	PREVISÃO INICIAL	PREVISÃO ATUALIZADA (a)		RECEITAS REALIZADAS		
		Até 6º Bim/2023 (d)	% (dic) x 100	Até 6º Bim/2023 (e)	% (eic) x 100	Até 6º Bim/2023 (f)
RECEITAS DE TRANSFERÊNCIA PARA A SAÚDE (XXVIII)	54.616.572,9	54.616.572,9	83,797.402,9	153,4	83.797.402,9	153,4
Provenientes da União	51.742.759,7	51.742.759,7	70.313.131,3	135,9	70.313.131,3	135,9
Provenientes dos Estados	2.873.813,2	2.873.813,2	13.484.271,6	469,2	13.484.271,6	469,2
Provenientes de Outros Municípios	0,0	0,0	0,0	0,0	0,0	0,0
RECEITAS DE OPERAÇÕES DE CRÉDITO INTERNAS E EXTERNAS VINCULADAS À SAÚDE (XXIX)	0,0	0,0	0,0	0,0	0,0	0,0
OUTRAS RECEITAS (XXX)	289.300,0	289.300,0	2.705.554,6	935,2	2.705.554,6	935,2
TOTAL DE RECEITAS ADICIONAIS PARA FINANCIAMENTO DA SAÚDE (XXXI)=(XXVIII+XXIX+XXX)	54.905.872,9	54.905.872,9	86.502.957,5	157,5	86.502.957,5	157,5

DESPESAS COM SAÚDE POR SUBFUNÇÕES E CATEGORIA ECONÔMICA, NÃO COMPUTADAS NO CÁLCULO DO MÍNIMO	DOTAÇÃO INICIAL	DOTAÇÃO ATUALIZADA (c)	DESPESAS EMPENHADAS		DESPESAS LIQUIDADAS		DESPESAS PAGAS		Inscritas em Restos a Pagar não Processados (g)
			Até 6º Bim/2023 (d)	% (dic) x 100	Até 6º Bim/2023 (e)	% (eic) x 100	Até 6º Bim/2023 (f)	% (fic) x 100	
ATENÇÃO BÁSICA (XXXII)	13.418.419,8	30.703.779,0	28.571.086,3	93,1	28.969.270,7	87,8	26.194.843,0	85,3	1.601.815,6
Despesas Correntes	13.417.619,8	29.375.156,9	27.645.285,5	94,1	26.553.849,4	90,4	25.779.421,7	87,8	1.091.415,1
Despesas de Capital	800,0	1.328.622,0	925.820,8	69,7	415.421,3	31,3	415.421,3	31,3	510.399,5
ASSISTÊNCIA HOSPITALAR E AMBULATORIAL (XXXIII)	40.211.200,3	72.168.423,0	65.346.646,6	90,6	59.551.053,6	82,5	57.244.006,0	79,3	5.797.593,0
Despesas Correntes	40.210.200,3	71.946.076,0	65.327.125,1	90,8	59.529.532,1	82,7	57.222.486,6	79,5	5.797.593,0
Despesas de Capital	1.000,0	222.347,0	21.521,4	9,7	21.521,4	9,7	21.521,4	9,7	0,0
SUORTE PROFILÁTICO E TERAPÊUTICO (XXXIV)	642.793,2	642.793,2	642.721,4	100,0	530.522,0	82,5	456.089,8	71,0	112.195,4
Despesas Correntes	642.793,2	642.793,2	642.721,4	100,0	530.522,0	82,5	456.089,8	71,0	112.195,4
Despesas de Capital	0,0	0,0	0,0	NAN	0,0	NAN	0,0	NAN	0,0
VIGILÂNCIA SANITÁRIA (XXXV)	1.370.488,4	6.759.312,9	5.442.094,4	80,5	4.822.416,5	71,3	4.608.601,8	68,2	619.677,9
Despesas Correntes	1.369.488,4	6.060.903,9	5.145.687,0	84,9	4.765.550,2	78,6	4.568.104,8	75,2	380.136,8
Despesas de Capital	1.000,0	698.409,0	296.407,4	42,4	56.866,4	8,1	50.497,0	7,2	239.541,0
VIGILÂNCIA EPIDEMIOLÓGICA (XXXVI)	0,0	0,0	0,0	NAN	0,0	NAN	0,0	NAN	0,0
Despesas Correntes	0,0	0,0	0,0	NAN	0,0	NAN	0,0	NAN	0,0
Despesas de Capital	0,0	0,0	0,0	NAN	0,0	NAN	0,0	NAN	0,0
ALIMENTAÇÃO E NUTRIÇÃO (XXXVII)	0,0	0,0	0,0	NAN	0,0	NAN	0,0	NAN	0,0
Despesas Correntes	0,0	0,0	0,0	NAN	0,0	NAN	0,0	NAN	0,0
Despesas de Capital	0,0	0,0	0,0	NAN	0,0	NAN	0,0	NAN	0,0
OUTRAS SUBFUNÇÕES (XXXVIII)	1.088.100,0	1.088.100,0	959.012,9	88,1	561.084,6	51,6	561.084,6	51,6	37.928,3

Rogério Esteves da Costa
Diretor de Des. da Contabilidade
CRC-RJ 08319 - Matrícula 11036-261

Roberta Gonçalves Silva
Tribuna Municipal de Faltas
Cadastrada nº 172394 - PMV

Luiz Fernando Furtado da Graça
Prefeito

CHEFE DO PODER EXECUTIVO: LUIZ FERNANDO FURTADO DA GRAÇA
RESPONSÁVEL PELA CONTABILIDADE: ROGERIO ESTEVES DA COSTA
SIGFIS - Versão 2023
PMV, Matr. 21.1973
Data de Emissão: 23/08/2024 17:09h
Anexo 12 do RREO



MUNICÍPIO DE VALENÇA
 RELATÓRIO RESUMIDO DA EXECUÇÃO ORÇAMENTÁRIA
 DEMONSTRATIVO DAS RECEITAS DE IMPOSTOS E DAS DESPESAS PRÓPRIAS COM SAÚDE
 ORÇAMENTOS FISCAL E DA SEGURIDADE SOCIAL
 PERÍODO DE REFERÊNCIA : 6º Bimestre / 2023

ADCT, art 77 - Anexo 12

Despesas Correntes	1.088.100,0	227.895,0	595.412,9	261,3	557.484,6	244,6	557.484,6	244,6	37.928,3
Despesas de Capital	0,0	0,0	3.600,0	INF	3.600,0	INF	3.600,0	INF	0,0
TOTAL (XXXIX)=(XXII+XXIII+XXIV+XXXV+XXXVI+XXXVII+XXXVIII)	56.731.007,7	110.569.409,1	100.603.561,6	91,0	92.434.347,4	83,6	89.064.627,2	80,6	8.169.214,2

R\$ 1,00

DESPESAS COM SAÚDE NÃO COMPUTADAS NO CÁLCULO DO MÍNIMO	DESPESAS EMPENHADAS		DESPESAS LIQUIDADAS		DESPESAS PAGAS		Inscritas em Restos a Pagar não Processados (g)		
	Até 6º Bim/2023 (d)	% (d/c) x100	Até 6º Bim/2023 (e)	% (e/c) x100	Até 6º Bim/2023 (f)	% (f/c) x100			
	DOTAÇÃO INICIAL (a)	DOTAÇÃO ATUALIZADA (c)	Até 6º Bim/2023 (e)	% (e/c) x100	Até 6º Bim/2023 (f)	% (f/c) x100			
ATENÇÃO BÁSICA (XLI)=(VI+XXXI)	21.829.424,6	49.831.570,0	44.659.329,2	89,6	42.176.837,5	84,6	41.289.505,2	82,9	2.482.791,7
ASSISTÊNCIA HOSPITALAR E AMBULATORIAL (XLII)=(V+XXXIII)	71.131.200,3	90.917.563,0	76.525.740,9	84,2	69.049.926,4	75,9	66.210.737,1	72,8	7.475.814,5
SUORTE PROFILÁTICO E TERAPÊUTICO (XLIII)=(VI+XXXIV)	2.342.793,2	2.342.793,2	2.342.708,2	100,0	2.037.524,3	87,0	980.346,3	41,8	305.183,9
VIGILÂNCIA SANITÁRIA (XLIV)=(VII+XXXV)	1.570.488,4	7.597.312,9	6.135.307,0	80,8	5.515.629,1	72,6	5.301.814,4	69,8	619.677,9
VIGILÂNCIA EPIDEMIOLÓGICA (XLV)=(VIII+XXXVI)	0,0	0,0	0,0	NAN	0,0	NAN	0,0	NAN	0,0
ALIMENTAÇÃO E NUTRIÇÃO (XLVI)=(IX+XXXVII)	0,0	67.206,0	0,0	0,0	0,0	0,0	0,0	0,0	0,0
OUTRAS SUBFUNÇÕES (XLVII)=(X+XXXVIII)	6.841.100,0	6.786.969,0	5.337.191,7	78,9	3.008.606,8	44,5	2.925.539,5	43,2	2.328.565,9
TOTAL DAS DESPESAS COM SAÚDE (XLVII)=(XI+XXXIX)	103.715.006,7	157.523.414,1	135.000.277,0	85,7	121.788.223,1	77,3	116.707.942,5	74,1	13.212.053,9
(-) Despesas executadas com recurso provenientes das transferências de recursos de outros entes	0,0	0,0	0,0	NAN	0,0	NAN	0,0	NAN	0,0
TOTAL DAS DESPESAS EXECUTADAS COM RECURSOS PRÓPRIOS (XLVIII)	103.715.006,7	157.523.414,1	135.000.277,0	85,7	121.788.223,1	77,3	116.707.942,5	74,1	13.212.053,9

Rogério Esteves da Costa
 Diretor de Despesa e Contabilidade
 - RUA BRASÃO - Município de Valença - RJ

Flávia Guimarães Silva
 Secretária Municipal de Fazenda
 Matr. 22394 - PMV

Luiz Fernando Furtado da Graça
 Prefeito
 PMV - Matr. 21.8975

CHEFE DO PODER EXECUTIVO: LUIZ FERNANDO FURTADO DA GRAÇA
 RESPONSÁVEL PELA CONTABILIDADE: ROGERIO ESTEVES DA COSTA
 SIGFIS - Versão 2023

Data de Emissão: 23/08/2024 17:09h

Anexo 12 do RREO



RELATÓRIO RESUMIDO DA EXECUÇÃO ORÇAMENTÁRIA
 DEMONSTRATIVO DAS PARCERIAS PÚBLICO-PRIVADAS
 ORÇAMENTOS FISCAL E DA SEGURIDADE SOCIAL
 PERÍODO DE REFERÊNCIA: 6º Bimestre / 2023

Lei nº 11.079, de 30.12.2004, arts 22 e 28 - Anexo 13

R\$ 1,00

ESPECIFICAÇÃO	SALDO TOTAL EM 31 DE DEZEMBRO DO EXERCÍCIO ANTERIOR (a)	REGISTROS EFETUADOS EM 2023		SALDO TOTAL								
		NO BIMESTRE	ATÉ O BIMESTRE (b)	(c) = (a) + (b)								
		2023	2024	2025	2026	2027	2028	2029	2030	2031	2032	
TOTAL DE ATIVOS	0,0	0,0	0,0	0,0	0,0	0,0	0,0	0,0	0,0	0,0	0,0	
Direitos Futuros	0,0	0,0	0,0	0,0	0,0	0,0	0,0	0,0	0,0	0,0	0,0	
Ativos Contabilizados na SPE	0,0	0,0	0,0	0,0	0,0	0,0	0,0	0,0	0,0	0,0	0,0	
Contrapartida para Provisões de PPP	0,0	0,0	0,0	0,0	0,0	0,0	0,0	0,0	0,0	0,0	0,0	
TOTAL DE PASSIVOS (I)	0,0	0,0	0,0	0,0	0,0	0,0	0,0	0,0	0,0	0,0	0,0	
Obrigações Não Relacionadas a Serviços	0,0	0,0	0,0	0,0	0,0	0,0	0,0	0,0	0,0	0,0	0,0	
Contrapartida para Ativos da SPE	0,0	0,0	0,0	0,0	0,0	0,0	0,0	0,0	0,0	0,0	0,0	
Provisões de PPP	0,0	0,0	0,0	0,0	0,0	0,0	0,0	0,0	0,0	0,0	0,0	
GARANTIAS DE PPP(II)	0,0	0,0	0,0	0,0	0,0	0,0	0,0	0,0	0,0	0,0	0,0	
SALDO LÍQUIDO DE PASSIVOS DE PPP (III) = (I-II)	0,0	0,0	0,0	0,0	0,0	0,0	0,0	0,0	0,0	0,0	0,0	
PASSIVOS CONTINGENTES	0,0	0,0	0,0	0,0	0,0	0,0	0,0	0,0	0,0	0,0	0,0	
Contraprestações Futuras	0,0	0,0	0,0	0,0	0,0	0,0	0,0	0,0	0,0	0,0	0,0	
Riscos Não Provisionados	0,0	0,0	0,0	0,0	0,0	0,0	0,0	0,0	0,0	0,0	0,0	
Outros Passivos Contingentes	0,0	0,0	0,0	0,0	0,0	0,0	0,0	0,0	0,0	0,0	0,0	
ATIVOS CONTINGENTES	0,0	0,0	0,0	0,0	0,0	0,0	0,0	0,0	0,0	0,0	0,0	
Serviços Futuros	0,0	0,0	0,0	0,0	0,0	0,0	0,0	0,0	0,0	0,0	0,0	
Outros Ativos Contingentes	0,0	0,0	0,0	0,0	0,0	0,0	0,0	0,0	0,0	0,0	0,0	
DESPESAS DE PPP		2022	2023	2024	2025	2026	2027	2028	2029	2030	2031	2032
Do Ente Federado												
Das Esfera(s) Não-Dependentes												
TOTAL DAS DESPESAS	0,0	0,0	0,0	0,0	0,0	0,0	0,0	0,0	0,0	0,0	0,0	0,0
RECEITA CORRENTE LÍQUIDA (RCL)	327.209.188,7	347.854.449,1	346.998.938,5	351.554.098,6	355.520.296,2	355.487.490,6	357.485.743,1	359.465.115,7	361.495.670,5	363.517.470,1	365.560.577,3	
TOTAL DAS DESPESAS / RCL (%)	0,0	0,0	0,0	0,0	0,0	0,0	0,0	0,0	0,0	0,0	0,0	

FONTE:

CHEFE DO PODER EXECUTIVO: LUIZ FERNANDO FURTADO DA GRAÇA
 RESPONSÁVEL PELA CONTABILIDADE: ROGERIO ESTEVES DA COSTA

SIGFIS - Versão 2023

Data de Emissão: 23/08/2024 17:09h

Rogério Esteves da Costa
 Rogério Esteves da Costa
 Diretor de Planejamento e Contabilidade
 CPF: 000.000.000-00

Flávia Guimarães Silva
 Flávia Guimarães Silva
 Secretária Municipal de Fazenda
 Matr. 122.394 - PMV

Luiz Fernando Furtado da Graça
 Luiz Fernando Furtado da Graça
 Prefeito
 PMV - Matr. 211073



DEMONSTRATIVO SIMPLIFICADO DO RELATÓRIO RESUMIDO DA EXECUÇÃO ORÇAMENTÁRIA
DEMONSTRATIVO SIMPLIFICADO
ORÇAMENTOS FISCAL E DA SEGURIDADE SOCIAL
 PERÍODO DE REFERÊNCIA : 6º Bimestre / 2023

LRF, art 48 - Anexo 14		R\$1.00	
BALANÇO ORÇAMENTÁRIO - RECEITAS		Até o bimestre	
Previsão Inicial de Receita		370.997.034,0	
Previsão Atualizada da Receita		382.478.174,8	
Receitas Realizadas		394.602.000,6	
Deficit Orçamentário		0,0	
Saldos de Exercícios Anteriores (utilizados para créditos adicionais)		5.182.659,4	
BALANÇO ORÇAMENTÁRIO - DESPESAS		Até o bimestre	
Dotação Inicial		370.997.034,0	
Créditos Adicionais		66.185.887,3	
Dotação Atualizada		437.182.921,3	
Despesas Empenhadas		366.082.219,2	
Despesas Liquidadas		344.841.184,8	
Superavit Orçamentário		28.519.781,4	
DESPESAS POR FUNÇÃO/SUBFUNÇÃO		Até o bimestre	
Despesas Empenhadas		366.082.219,2	
Despesas Liquidadas		344.841.184,7	
RECEITA CORRENTE LIQUIDA - RCL		Até o bimestre	
Receita Corrente Líquida		347.654.449,1	
RECEITAS/DESPESAS DOS REGIMES DE PREVIDENCIA		Até o bimestre	
Regime Próprio de Previdência Social dos Servidores Públicos			
Receitas Previdenciárias realizadas (III)		25.494.906,6	
Despesas Previdenciárias liquidadas (IV)		23.231.525,0	
Resultado Previdenciário (III-IV)		2.263.381,6	
RESULTADOS NOMINAL E PRIMÁRIO		Meta Fixada no Anexo de Metas Fiscais da LDO (a)	Resultado Apurado Até o Bimestre (b)
Resultado Nominal		1.041.654,1	38.174.066,3
Resultado Primário		-20.276.257,6	19.878.580,5
			% em Relação à Meta (b/a)
			3.664,8%
			-98,0%
MOVIMENTAÇÃO DE RESTOS A PAGAR		Inscrição	Cancelamento até o bimestre
POR PODER		Pagamento até o bimestre	Saldo a pagar
RESTOS A PAGAR PROCESSADOS			
Poder Executivo	18.781.254,7	3.129.413,0	8.280.294,1
Poder Legislativo	0,0	0,0	0,0
RESTOS A PAGAR NÃO PROCESSADOS			
Poder Executivo	46.083.527,6	1.943.720,0	18.469.842,1
Poder Legislativo	0,0	0,0	0,0
TOTAL	64.864.782,3	5.073.133,0	26.750.136,2
DESPESAS COM MANUTENÇÃO E DESENVOLVIMENTO DO ENSINO - MDE		Valor Apurado até o bimestre	Limites Constitucionais Anuais
			%Mínimo Aplicar Exerc
			%Aplicado até bimestre
Mínimo Anual de 25% das Receitas de Impostos na Manutenção e Desenvolvimento do Ensino - MDE	40.346.433,8	25%	26,0%
Mínimo Anual de 70% do FUNDEB na Remuneração do Magistério com Ensino Fundamental e Educação Infantil	50.585.180,8	70%	86,3%
RECEITAS DE OPERAÇÕES DE CRÉDITO E DESPESAS DE CAPITAL		Valor Apurado Até o Bimestre	Saldo a Realizar
Receita de Operação de Crédito		7.102.500,0	6.897.500,0
Despesa de Capital Líquida		15.624.595,6	7.738.090,6
PROJEÇÃO ATUARIAL DOS REGIMES DE PREVIDÊNCIA		Exercício em Referência	10º Exercício
			20º Exercício
			35º Exercício
Regime Próprio de Previdência Social dos Servidores Públicos			
Receitas Previdenciárias (IV)	0,0	0,0	0,0
Despesas Previdenciárias (V)	0,0	0,0	0,0
Resultado Previdenciário (VI)=(IV-V)	0,0	0,0	0,0
RECEITA DA ALIENAÇÃO DE ATIVOS E APLICAÇÃO DOS RECURSOS		Valor Apurado Até o Bimestre	Saldo a Realizar
Receita de Capital Resultante da Alienação de Ativos		0,0	0,0
Aplicação dos Recursos da Alienação de Ativos		0,0	0,0
DESPESAS COM AÇÕES E SERVIÇOS PÚBLICOS DE SAÚDE		Valor Apurado Até o Bimestre	Limite Constitucional Anual
			%Mínimo a Aplicar no Exercício
			% Aplicado até o bimestre
Despesas Próprias com Ações e Serviços Públicos de Saúde	34.396.715,4	0,0%	22,2%
DESPESAS DE CARÁTER CONTINUADO, DERIVADAS DE PPP'S CONTRATADAS		Valor Apurado no Exercício Corrente	
Total das despesas / RCL (%)			0,0%

FONTE :

Nota :
 CHEFE DO PODER EXECUTIVO: LUIZ FERNANDO FURTADO DA GRAÇA
 RESPONSÁVEL PELA CONTABILIDADE: ROGERIO ESTEVES DA COSTA

Rogério Esteves da Costa
 Diretor Geral de Contabilidade
 CRC-RJ/095817-6 - Matrícula 211370-PMV

Fabiana Guimaraes Silva
 Secretária Municipal de Fazenda
 Matr. 122394 - PMV

Fernando Furtado da Graça
 Prefeito
 PMV - Matr. 21107



MUNICÍPIO DE VALENÇA
 DEMONSTRATIVO CONSOLIDADO DO RELATÓRIO DE GESTÃO FISCAL
DEMONSTRATIVO DA DISPONIBILIDADE DE CAIXA E DOS RESTOS A PAGAR
 PERÍODO DE REFERÊNCIA : 3º Quadrimestre / 2023

RGF - Anexo 5 (LRF - art 55, Inciso III, alínea "a")

IDENTIFICAÇÃO DOS RECURSOS	DISPONIBILIDADE DE CAIXA BRUTA		OBRIGAÇÕES FINANCEIRAS				INSUFICIÊNCIA FINANCEIRA VERIFICADA NO CONSORCIO PÚBLICO	DISPONIBILIDADE DE CAIXA LÍQUIDA (Antes da inscrição de restos a pagar não processados) (f) = (a - (b + c + d + e))	Restos a Pagar Empenhados e Não Liquidados do Exercício	Empenhos Não Liquidados Cancelados (Não inscritos Por Insuficiência Financeira)	Disponibilidade Caixa Líquida Depois da inscrição de restos a pagar não processados (f) = (f - g)	
	(a)	(b)	Restos a Pagar Liquidados e Não Pagos		Demais Obrigações Financeiras	(e)						(g)
			De exercícios anteriores	Do exercício								
TOTAL DOS RECURSOS NÃO VINCULADOS (I)	86.922.840,8	5.776.802,1	0,0	18.755.774,6	11.431.404,4	0,0	50.958.859,7	0,0	0,0	50.958.859,7		
Recursos Ordinários	67.246.089,2	2.445.438,3	0,0	13.169.441,2	11.353.564,1	0,0	40.277.645,6	0,0	0,0	40.277.645,6		
Outros Recursos não vinculados	19.676.751,6	3.331.363,8	0,0	5.586.333,4	77.840,3	0,0	10.881.214,1	0,0	0,0	10.881.214,1		
TOTAL DOS RECURSOS VINCULADOS (II)	28.503.483,2	1.594.745,3	0,0	7.191.695,4	11.971,5	0,0	19.705.070,0	0,0	0,0	19.705.070,0		
Recursos Vinculados à Educação	13.241.278,0	864.334,6	0,0	4.174.853,5	0,0	0,0	8.202.289,9	0,0	0,0	8.202.289,9		
Transferências do FUNDEB	9.349.867,3	794.045,1	0,0	3.800,0	0,0	0,0	8.552.022,2	0,0	0,0	8.552.022,2		
Outros Recursos Destinados à Educação	3.891.410,7	70.289,5	0,0	4.170.853,5	0,0	0,0	-349.732,3	0,0	0,0	-349.732,3		
Recursos Vinculados à Saúde	-2.382.628,8	-1.112.416,5	0,0	453.968,7	0,0	0,0	-1.724.179,0	0,0	0,0	-1.724.179,0		
Transferências Fundo a Fundo de Recursos do SUS	-6.494.567,7	16.443,5	0,0	280.773,4	0,0	0,0	-6.791.784,6	0,0	0,0	-6.791.784,6		
Outros Recursos Destinados à Saúde	4.111.940,9	-1.128.860,0	0,0	173.195,3	0,0	0,0	5.067.605,6	0,0	0,0	5.067.605,6		
Recursos Destinados à Assistência Social	2.818.112,2	173.220,9	0,0	359.921,2	0,0	0,0	2.282.970,1	0,0	0,0	2.282.970,1		
Recursos Vinc. à Previdência Social (exceto RPPS)	0,0	0,0	0,0	0,0	0,0	0,0	0,0	0,0	0,0	0,0		
Demais Vinculações Decorrentes de Transferências	3.146.111,6	1.103.180,2	0,0	1.819.672,6	0,0	0,0	223.258,8	0,0	0,0	223.258,8		
Transferências de Conv e Instrum Cong (Exceto Educação, Saúde e Assistência)	3.146.111,6	1.103.180,2	0,0	1.819.672,6	0,0	0,0	223.258,8	0,0	0,0	223.258,8		
Demais Vinculações Legais	0,0	0,0	0,0	0,0	0,0	0,0	0,0	0,0	0,0	0,0		
Recursos de Operações de Crédito (exceto destinados à Educação e Saúde)	0,0	755.426,1	0,0	0,0	0,0	0,0	-755.426,1	0,0	0,0	-755.426,1		
Recursos de Alienação de Bens/Ativos	0,0	0,0	0,0	0,0	0,0	0,0	0,0	0,0	0,0	0,0		
Recursos Vinculados a Fundos (exceto Educação, Saúde, Assistência e Previdência)	0,0	0,0	0,0	0,0	0,0	0,0	0,0	0,0	0,0	0,0		
Outras Vinculações Legais	0,0	755.426,1	0,0	0,0	0,0	0,0	-755.426,1	0,0	0,0	-755.426,1		
Receitas Exterorçamentárias	0,0	0,0	0,0	0,0	0,0	0,0	0,0	0,0	0,0	0,0		
Outras Vinculações de Recursos	11.682.608,2	-189.000,0	0,0	383.480,4	11.971,5	0,0	11.476.156,3	0,0	0,0	11.476.156,3		
TOTAL DOS RECURSOS VINC. AO RPPS (III)	128.607.679,5	0,0	0,0	2.560,0	22.051,3	0,0	128.583.068,2	0,0	0,0	128.583.068,2		
Recursos Vinc. RPPS Fundo em Capitalização (Plano Previdenciário)	128.607.679,5	0,0	0,0	0,0	22.051,3	0,0	128.585.628,2	0,0	0,0	128.585.628,2		
Recursos Vinc. RPPS Fundo em Repartição (Plano Financeiro)	0,0	0,0	0,0	0,0	0,0	0,0	0,0	0,0	0,0	0,0		
Regime Próprio de Previdência - Taxa de Administração	0,0	0,0	0,0	2.560,0	0,0	0,0	-2.560,0	0,0	0,0	-2.560,0		
TOTAL (IV) = (I) + (III)+(II)	244.034.003,5	7.371.547,4	0,0	25.950.031,0	11.465.427,2	0,0	199.246.987,9	0,0	0,0	199.246.987,9		

Região Educadora da Co.
 Fator de Risco de Contabilidade
 2023/01/01 a 2023/12/31

Flávia Guimarães Silva
 Secretária Municipal de Fazenda
 Matr. 122.394 - PMV

Luiz Fernando Furtado da Graça
 Prefeito

CHEFE DO PODER EXECUTIVO: LUIZ FERNANDO FURTADO DA GRACA
 (*) RESPONSÁVEL PELA ADMINISTRAÇÃO FINANCEIRA: ANA PAULA LAMEIRA DE SOUSA
 RESPONSÁVEL PELA ADMINISTRAÇÃO FINANCEIRA: ANA PAULA LAMEIRA DE SOUSA



MUNICÍPIO DE VALENÇA
DEMONSTRATIVO CONSOLIDADO DO RELATÓRIO DE GESTÃO FISCAL
DEMONSTRATIVO DOS LIMITES
ORÇAMENTOS FISCAL E DA SEGURIDADE SOCIAL
PERÍODO DE REFERÊNCIA : 3º Quadrimestre / 2023


LRF, art 48 - Anexo 6 (Demonstrativo Simplificado do Relatório de Gestão Fiscal)


R\$ 1,00


RECEITA CORRENTE LÍQUIDA	VALOR ATÉ O BIMESTRE	
Receita Corrente Líquida	347.654.449,1	
Receita Corrente Líquida Ajustada	347.654.449,1	
DESPESA COM PESSOAL		
	VALOR	% SOBRE A RCL
Total da Despesa com Pessoal - TDP	145.332.447,7	41,80 %
Limite Legal (inciso III, art. 19 da LRF)	208.592.669,5	60,00 %
Limite Prudencial (§ único, art. 22 da LRF)	198.163.036,0	57,00 %
Limite de Alerta	187.733.402,5	54,00 %
DÍVIDA		
	VALOR	% SOBRE A RCL
Dívida Consolidada Líquida	-63.284.411,3	-18,20 %
Limite Definido por Resolução do Senado Federal	417.185.338,9	120,00 %
GARANTIA DE VALORES		
	VALOR	% SOBRE A RCL
Total das Garantias	0,0	0,00 %
Limite Definido por Resolução do Senado Federal	0,0	22,00 %
OPERAÇÕES DE CRÉDITO		
	VALOR	% SOBRE A RCL
Operações de Crédito Internas e Externas	0,0	0,00 %
Operações de Crédito por Antecipação da Receita	0,0	0,00 %
Limite Definido por Resolução do Senado Federal para Operações de Crédito Internas e Externas	0,0	0,00 %
Limite Definido por Resolução do Senado Federal para Operações de Crédito por Antec. da Receita	0,0	0,00 %
RESTOS A PAGAR		
	Inscrição em Restos a Pagar Empenhados e Não Liquidados	Disponibilidade de Caixa Líquida (após a Inscrição em Restos Pag Não Proc)
Valor apurado nos demonstrativos respectivos	0,0	50.958.859,7

Fonte : Coordenadoria de Contabilidade

Nota :


Roberto Esteves da Costa
Diretor de Dep. de Contabilidade
Matr. 122394 - PMV


Flávia Guimarães Silva
Secretária Municipal de Fazenda
Matr. 122394 - PMV


Luiz Fernando Furtado da Graça
Prefeito
PMV - Matr. 211673

CHEFE DO PODER EXECUTIVO: LUIZ FERNANDO FURTADO DA GRAÇA

(*) RESPONSÁVEL PELO CONTROLE INTERNO: Nenhum Responsável desse tipo ativo - Necessário providenciar o cadastramento o mais breve possível

RESPONSÁVEL PELA ADMINISTRAÇÃO FINANCEIRA: ANA PAULA LAMEIRA DE SOUSA

SIGFIS - Versão 2023

Data de Emissão: 23/08/2024 17:12h

Anexo 6 do DCRGF



**DEMONSTRATIVO CONSOLIDADO DO RELATÓRIO DE GESTÃO FISCAL
 DEMONSTRATIVO DA DESPESA COM PESSOAL
 ORÇAMENTOS FISCAL E DA SEGURIDADE SOCIAL - PERÍODO DE REFERÊNCIA : 3º Quadrimestre / 2023**

GF - ANEXO 1

DESCRIÇÃO	DESPESA EXECUTADAS (Últimos 12 Meses)												INSCRITAS EM PROCESSOS			
	LIQUIDADAS															
	Jan/2023	Fev/2023	Mar/2023	Abr/2023	Mai/2023	Jun/2023	Jul/2023	Ago/2023	Sep/2023	Out/2023	Nov/2023	Dez/2023		Ult. 12 Meses		
DESPESA COM PESSOAL																
ESPESSA BRUTA COM PESSOAL (I)																
Pessoal Ativo	16.209.207,60	3.860.733,67	20.527.432,76	13.971.399,88	9.439.335,02	10.962.862,87	10.079.603,44	12.934.789,48	13.248.485,07	8.776.253,02	9.807.939,38	15.021.202,42	144.685.662,56	702.827,72	702.827,72	702.827,72
Vencimentos, Vantagens e Outras Despesas Variáveis	14.482.780,42	2.662.386,89	19.746.429,53	11.657.855,03	8.170.469,08	9.774.391,12	8.602.300,67	12.486.843,25	13.065.334,47	8.151.702,26	9.108.444,72	14.704.373,87	132.395.433,91	362.827,72	362.827,72	362.827,72
Obrigações Patronais	1.726.417,18	1.198.344,78	779.003,63	2.220.484,86	1.339.066,94	1.178.531,75	1.477.300,77	437.946,23	232.146,60	564.550,76	629.504,66	316.828,55	12.090.228,65	320.000,00	320.000,00	320.000,00
Benefícios Previdenciários	0,00	0,00	0,00	0,00	0,00	0,00	0,00	0,00	0,00	0,00	0,00	0,00	0,00	0,00	0,00	0,00
Pessoal Inativo e Pensionista	1.591.249,70	1.624.288,70	1.624.288,70	1.656.840,63	1.795.199,02	1.820.507,76	2.685.695,73	1.853.932,87	1.869.770,03	1.930.868,36	1.926.494,78	2.981.956,60	23.231.525,00	0,00	0,00	0,00
Aposentadorias, Reservas e Reformas	1.354.298,55	1.416.335,09	1.416.335,09	1.451.035,74	1.579.360,75	1.602.660,78	2.366.031,31	1.632.340,81	1.652.935,55	1.686.989,98	1.702.714,56	2.556.869,53	20.420.988,94	0,00	0,00	0,00
Pensões	207.050,15	207.893,62	207.893,62	205.804,89	215.838,27	217.846,98	319.664,42	221.591,96	216.834,22	223.878,38	223.780,22	343.287,07	2.810.536,06	0,00	0,00	0,00
Outros Benefícios Previdenciários	0,00	0,00	0,00	0,00	0,00	0,00	0,00	0,00	0,00	0,00	0,00	0,00	0,00	0,00	0,00	0,00
Outras Despesa Pessoal Decorrentes Contratos Terceiriz. (art.18 do § Despesa com Pessoal Não Executada Orçamentariamente	0,00	0,00	0,00	0,00	0,00	0,00	0,00	0,00	0,00	0,00	0,00	0,00	0,00	0,00	0,00	0,00
espesas não Computadas (art. 19, § 1º da LRF) (II)	1.583.938,29	1.678.020,66	1.624.670,80	1.656.840,63	1.795.199,02	1.820.507,76	2.685.695,73	1.853.932,87	1.869.770,03	1.930.868,36	1.926.494,78	2.981.956,60	23.231.525,00	0,00	0,00	0,00
Indeniz. Demissão/Incent. Demiss. Volunt./Deduções Const. Decorrentes de Decisão Judicial	0,00	0,00	0,00	0,00	0,00	0,00	0,00	0,00	0,00	0,00	0,00	0,00	0,00	0,00	0,00	0,00
Despesas de Exercícios Anteriores	2.229,59	53.972,96	0,00	0,00	0,00	0,00	0,00	0,00	0,00	0,00	0,00	0,00	36.042,55	0,00	0,00	0,00
Inativos e Pensionistas com Recursos Vinculados	1.591.249,70	1.624.288,70	1.624.670,80	1.656.840,63	1.795.199,02	1.820.507,76	2.685.695,73	1.853.932,87	1.869.770,03	1.930.868,36	1.926.494,78	2.981.956,60	23.231.525,00	0,00	0,00	0,00
ESPESSA LÍQUIDA COM PESSOAL (III) = (I - II)	16.209.207,60	3.860.733,67	20.527.432,76	13.971.399,88	9.439.335,02	10.962.862,87	10.079.603,44	12.934.789,48	13.248.485,07	8.776.253,02	9.807.939,38	15.021.202,42	144.628.620,01	702.827,72	702.827,72	702.827,72
APURAÇÃO DO CUMPRIMENTO DO LIMITE LEGAL																
ECEITA CORRENTE LÍQUIDA - RCL (IV)																
Transf. Obrig. da União relativas às emendas individuais (art. 166-a § 1º da CF) (V)																
Transf. Obrig. da União relativas às emendas de bancada (art. 166, §16 da CF) e ao venc. dos agentes comunitários de saúde e de combate às endemias (VI)																
ECEITA CORRENTE LÍQUIDA AJUSTADA (VII) = (IV - V - VI)																
LÍMITE MÁXIMO (IX) = (III + VIII) = (III + IIIb)																
LÍMITE PRUDENCIAL (X) = (0,95 x IX) (parágrafo único do art. 22 da LRF)																
LÍMITE DE ALERTA (XI) = (0,90 x IX) (inciso II do art. 59 da LRF)																
Fonte : Coordenadoria de Contabilidade																
VALOR																
% SOBRE A RCL AJUSTADA																
100,00%																
347.654.449,10																
0,00																
347.654.449,10																
41,80%																
208.692.669,46																
60,00%																
198.163.035,99																
57,00%																
187.733.402,51																
54,00%																

Nota : Nos demonstrativos elaborados no 1º e no 2º quadrimestre de cada exercício, os valores de restos a pagar não processados inscritos em 31 de dezembro do exercício anterior, continuarão a ser informados nesse campo. Esses valores não sofrem alteração pelo somente no caso de cancelamento podem ser excluídos.

Rogério Soares da Co.
 Diretor de Dep. de Contabilidade
 Exp. 22.394 - Matr. 211.077

Flávia Guimarães Silva
 Secretária Municipal de Fazenda
 Matr. 1.22.394 - PMV

Luiz Fernando Furtado da Graça
 Prefeito
 PMV - Matr. 211.073

CHEFE DO PODER EXECUTIVO: LUIZ FERNANDO FURTADO DA GRAÇA
 (*) RESPONSÁVEL PELO CONTROLE INTERNO: Nenhum Responsável desse tipo ativo - Necessário providenciar o cadastramento o mais breve possível
 RESPONSÁVEL PELA ADMINISTRAÇÃO FINANCEIRA: ANA PAULA LAMEIRA DE SOUSA



MUNICÍPIO DE VALENÇA
DEMONSTRATIVO CONSOLIDADO DO RELATÓRIO DE GESTÃO FISCAL
DEMONSTRATIVO DA DESPESA COM PESSOAL
ORÇAMENTOS FISCAL E DA SEGURIDADE SOCIAL - PERÍODO DE REFERÊNCIA : 3º Quadrimestre / 2023

RGF - ANEXO 1

DEMONSTRATIVO DE AJUSTES DE DESPESAS DEVIDAS E NÃO PAGAS		DESDOBRAMENTO/AJUSTES DO EXERCÍCIO DE 2020												R\$ 1,00
DESPESA COM PESSOAL		Jan/2023	Fev/2023	Mar/2023	Abr/2023	Mai/2023	Jun/2023	Jul/2023	Ago/2023	Sep/2023	Out/2023	Nov/2023	Dez/2023	Últ. 12 Meses
REGISTRO PATRIMONIAL		0,00	0,00	0,00	0,00	0,00	0,00	0,00	0,00	0,00	0,00	0,00	0,00	0,00
ajustes patrimoniais com o RPPS não pagos (Lei Compl. nº 173/2020)		0,00	0,00	0,00	0,00	0,00	0,00	0,00	0,00	0,00	0,00	0,00	0,00	0,00
normalização Obrig. patronais com o RPPS não pagos (Lei Compl. nº 173/2020)		0,00	0,00	0,00	0,00	0,00	0,00	0,00	0,00	0,00	0,00	0,00	0,00	0,00

DESPESA COM PESSOAL NÃO EXECUTADA ORÇAMENTARIAMENTE					
Mês/Ano	Tipo de Registro	Valor bruto da despesa com pessoal (a)	Valor das deduções (b)	Valor Considerado (c) = (a) - (b)	Referência do Fato Gerador
****	****	.00	.00	.00	****
****	Total não Executado			.00	

Rogério Estêves da C.
 Diretor de Supr. do Centralizad. de
 CEC-RJ 0889119 - Matr. 11138-899

Flávia Guimarães Silva
 Secretária Municipal de Fazenda
 Matr. 122394 - PMV

Luiz Fernando Furtado da Graça
 Prefeito
 PMV - Matr. 211073

CHEFE DO PODER EXECUTIVO: LUIZ FERNANDO FURTADO DA GRAÇA
 (*) RESPONSÁVEL PELO CONTROLE INTERNO: Nenhum Responsável desse tipo ativo - Necessário providenciar o cadastramento o mais breve possível
 RESPONSÁVEL PELA ADMINISTRAÇÃO FINANCEIRA: ANA PAULA LAMEIRA DE SOUSA



**RELATÓRIO DE GESTÃO FISCAL
 DEMONSTRATIVO DA DESPESA COM PESSOAL
 ORÇAMENTOS FISCAL E DA SEGURIDADE SOCIAL - PERÍODO DE REFERÊNCIA : 3º Quadrimestre / 2023**

3F - ANEXO 1	DESPESA EXECUTADAS (Últimos 12 Meses)												R\$ 1.00			
	LIQUIDADAS											INSCRITAS em PROCESSADOS				
	Jan/2023	Fev/2023	Mar/2023	Abr/2023	Mai/2023	Jun/2023	Jul/2023	Agø/2023	Set/2023	Out/2023	Nov/2023			Dez/2023	Últ. 12 Meses	
DESPESA COM PESSOAL																
DESPESA BRUTA COM PESSOAL (I)	17.317.400,54	4.948.552,13	21.626.981,96	15.029.954,99	10.726.940,56	12.185.884,42	12.277.372,04	14.323.591,21	14.656.098,97	10.144.203,83	11.269.870,56	17.377.489,55	161.503.331,56	702.827,72		
Pessoal Ativo	15.807.228,78	3.375.900,37	20.053.087,00	13.424.261,30	8.998.562,92	10.418.343,41	9.669.655,96	12.526.301,74	12.842.881,74	8.289.987,87	9.363.376,78	14.475.532,95	139.234.692,22	702.827,72		
Vencimentos, Vantagens e Outras Despesas Variáveis	14.030.016,60	2.261.022,24	19.336.290,35	11.286.647,22	7.737.738,50	9.315.102,53	9.288.101,86	12.186.654,39	12.698.304,34	7.868.826,10	8.803.395,61	14.229.490,86	127.986.750,00	392.827,72		
Obrigações Patronais	1.736.017,16	1.144.381,13	686.796,45	2.110.614,06	1.254.824,42	1.103.240,88	1.401.501,00	361.656,15	161.376,70	489.041,77	538.051,77	246.042,09	11.247.889,22	320.000,00		
Benefícios Previdenciários	0,00	0,00	0,00	0,00	0,00	0,00	0,00	0,00	0,00	0,00	0,00	0,00	0,00	0,00		
Pessoal Inativo e Pensionista	1.500.171,76	1.573.041,76	1.573.484,96	1.605.683,69	1.737.971,64	1.767.501,01	2.607.656,18	1.797.280,47	1.833.07,63	1.854.335,96	1.926.494,78	2.901.956,60	21.688.712,24	0,00		
Aposentadorias, Reservas e Reformas	1.356.006,46	1.379.041,69	1.375.745,65	1.410.842,48	1.537.598,97	1.562.258,94	2.306.662,76	1.588.293,21	1.608.846,15	1.642.942,98	1.702.714,56	2.558.669,53	19.998.988,78	0,00		
Pensões	195.166,30	193.999,77	197.749,21	193.842,21	200.388,67	205.242,07	300.786,52	208.987,26	204.191,48	211.393,38	223.780,22	343.287,07	2.678.794,56	0,00		
Outros Benefícios Previdenciários	0,00	0,00	0,00	0,00	0,00	0,00	0,00	0,00	0,00	0,00	0,00	0,00	0,00	0,00		
Outras Despesa Pessoal Decorrentes Contratos Terceiriz. (art.18 do § 1º da LRF) (II)	0,00	0,00	0,00	0,00	0,00	0,00	0,00	0,00	0,00	0,00	0,00	0,00	0,00	0,00		
Despesa com Pessoal Não Executada Orçamentariamente	0,00	0,00	0,00	0,00	0,00	0,00	0,00	0,00	0,00	0,00	0,00	0,00	0,00	0,00		
Despesas não Computadas (art. 19, § 1º da LRF) (II)	1.512.401,35	1.628.854,72	1.573.494,96	1.605.683,69	1.737.971,64	1.767.501,01	2.607.656,18	1.797.280,47	1.833.07,63	1.854.335,96	1.926.494,78	2.901.956,60	22.724.754,89	0,00		
Demissão/Incent. Demiss. Volunt./Deduções Const.	0,00	0,00	0,00	0,00	0,00	0,00	0,00	0,00	0,00	0,00	0,00	0,00	0,00	0,00		
Decorrentes de Decisão Judicial	2.229,59	53.812,96	0,00	0,00	0,00	0,00	0,00	0,00	0,00	0,00	0,00	0,00	56.042,55	0,00		
Despesas de Exercícios Anteriores	0,00	0,00	0,00	0,00	0,00	0,00	0,00	0,00	0,00	0,00	0,00	0,00	0,00	0,00		
Inativos e Pensionistas com Recursos Vinculados	1.510.171,76	1.573.041,76	1.573.484,96	1.605.683,69	1.737.971,64	1.767.501,01	2.607.656,18	1.797.280,47	1.833.07,63	1.854.335,96	1.926.494,78	2.901.956,60	21.688.712,24	0,00		
DESPESA LÍQUIDA COM PESSOAL (III) = (I - II)	15.804.988,18	3.324.697,41	20.053.087,00	13.424.261,30	8.998.562,92	10.418.343,41	9.669.655,96	12.526.301,74	12.842.881,74	8.289.987,87	9.363.376,78	14.475.532,95	139.178.576,67	702.827,72		
APURAÇÃO DO CUMPRIMENTO DO LIMITE LEGAL													VALOR	% SOBRE A RCL AJUSTADA		
CEITA CORRENTE LÍQUIDA - RCL (IV)													347.654.449,10	100,00%		
Transferências Obrigatórias da União relativas às emendas individuais (art. 166-A § 1º da CF) (V)													0,00	0,00		
Transf. Obrig. da União relativas às emendas de bancada (art.166, §16 da CF) e ao venc. dos agentes comunitários de saúde e de combate às endemias (VI)													0,00	0,00		
CEITA CORRENTE LÍQUIDA AJUSTADA (VII) = (IV - V - VI)													347.654.449,10	40,24%		
DESPESA TOTAL COM PESSOAL - DTP (VIII) = (III + IIIb)													139.881.404,39	40,24%		
LIMITE MÁXIMO (IX) (Incisos I, II e III, art. 20 da LRF)													187.733.402,51	54,00%		
LIMITE PRUDENCIAL (X) = (0,95 x IX) (parágrafo único do art. 22 da LRF)													178.346.732,39	51,30%		
LIMITE DE ALERTA (XI) = (0,90 x IX) (Inciso II do §1º do art. 59 da LRF)													168.950.062,26	48,60%		

Os demonstrativos elaborados no 1º e no 2º quadrimestre de cada exercício, os valores de restos a pagar não processados inscritos em 31 de dezembro do exercício anterior, continuarão a ser informados nesse campo. Esses valores não sofrem alteração pelo cancelamento de restos a pagar.

Luiz Fernando Furtado da Graça
 Luiz Fernando Furtado da Graça
 Prefeito
 PMV - Matr. 21.1873

HEFE DO PODER EXECUTIVO: LUIZ FERNANDO FURTADO DA GRAÇA
 RESPONSÁVEL PELO CONTROLE INTERNO: Nenhum Responsável desse tipo ativo - Necessário providenciar o cadastramento o mais breve possível
 RESPONSÁVEL PELA ADMINISTRAÇÃO FINANCEIRA: ANA PAULA LAMEIRA DE SOUSA



MUNICÍPIO DE VALENÇA
 RELATÓRIO DE GESTÃO FISCAL
DEMONSTRATIVO DA DÍVIDA CONSOLIDADA
 ORÇAMENTOS FISCAL E DA SEGURIDADE SOCIAL
 PERÍODO DE REFERÊNCIA : 3º Quadrimestre / 2023

LRF, art 55, inciso I, alínea "b" - Anexo 2

R\$ 1,00

DÍVIDA CONSOLIDADA	SALDO EXERCÍCIO ANTERIOR	SALDO DO EXERCÍCIO DE 2023		
		1º Quadrimestre	2º Quadrimestre	3º Quadrimestre
DÍVIDA CONSOLIDADA - DC (I)	28.978.903,6	27.300.561,8	27.677.035,6	32.805.307,7
Dívida Mobiliária	0,0	0,0	0,0	0,0
Dívida Contratual	28.978.903,6	27.300.561,8	27.677.035,6	32.805.307,7
Empréstimos	0,0	0,0	0,0	0,0
Internos	0,0	0,0	0,0	0,0
Externos	0,0	0,0	0,0	0,0
Reestruturação da Dívida de Estados e Municípios	0,0	0,0	0,0	0,0
Financiamentos	1.023.987,4	435.512,0	423.464,3	423.464,3
Internos	1.023.987,4	435.512,0	423.464,3	423.464,3
Externos	0,0	0,0	0,0	0,0
Parcelamento e Renegociação de dívidas	27.954.916,2	26.865.049,8	27.253.571,3	32.381.843,4
De Tributos	0,0	0,0	0,0	0,0
De Contribuições Previdenciárias	27.954.916,2	26.865.049,8	27.253.571,3	32.381.843,4
De Demais Contribuições Sociais	0,0	0,0	0,0	0,0
Do FGTS	0,0	0,0	0,0	0,0
Com Instituição Não Financeira	0,0	0,0	0,0	0,0
Demais Dívidas Contratuais	0,0	0,0	0,0	0,0
Precatórios Posteriores a 5.5.2000 (inclusive)	0,0	0,0	0,0	0,0
Outras Dívidas	0,0	0,0	0,0	0,0
DEDUÇÕES(II)¹	58.249.622,7	90.452.238,8	98.400.439,6	96.089.719,0
Disponibilidade de Caixa	58.235.350,7	90.437.966,8	98.386.167,6	96.075.447,0
Disponibilidade de Caixa Bruto	82.139.543,0	106.716.045,4	116.128.401,3	115.420.456,6
(-) Restos a Pagar Processados	18.781.254,5	7.428.900,7	7.405.926,6	7.371.547,4
(-) Depósitos Restituíveis e Valores Vinculados	5.122.937,8	8.849.177,9	10.336.307,1	11.973.462,2
Demais Haveres Financeiros	14.272,0	14.272,0	14.272,0	14.272,0
DÍVIDA CONSOLIDADA LÍQUIDA - DCL (III) = (I - II)	-29.270.719,1	-63.151.677,0	-70.723.404,0	-63.284.411,3
RECEITA CORRENTE LÍQUIDA - RCL	327.209.188,7	341.792.354,4	338.645.741,5	347.654.449,1
(-)Transf. obrig. da União relativas a Emendas Individuais	0,0	0,0	0,0	0,0
RECEITA CORRENTE LÍQUIDA AJUSTADA	327.209.188,7	341.792.354,4	338.645.741,5	347.654.449,1
% da DC sobre a RCL [I / RCL]	8,86 %	7,99 %	8,17 %	9,44 %
% da DCL sobre a RCL [III / RCL]	-8,95 %	-18,48 %	-20,88 %	-18,20 %
LIMITE DEFINIDO POR RESOLUÇÃO DO SENADO FEDERAL	120,00 %	120,00 %	120,00 %	120,00 %
LIMITE DE ALERTA (inciso III, §1º do art. 59 - LRF) - 48,6%	120,00 %	120,00 %	120,00 %	120,00 %

OUTROS VALORES NÃO INTEGRANTES DA DC	SALDO EXERCÍCIO ANTERIOR	SALDO DO EXERCÍCIO DE 2023		
		Até o 1º Quadrimestre	Até o 2º Quadrimestre	Até o 3º Quadrimestre
PRECATÓRIOS ANTERIORES A 5.5.2000	0,0	0,0	0,0	0,0
PRECATÓRIOS POSTERIORES A 5.5.2000 (NÃO INCLUIDOS)	0,0	0,0	0,0	0,0
PASSIVO ATUARIAL	517.266.559,3	517.266.559,3	517.266.559,3	536.090.492,2
RP NÃO PROCESSADOS	46.083.527,5	30.471.553,1	28.066.849,3	25.669.965,3
ANTECIPAÇÕES DE RECEITA ORÇAMENTÁRIA - ARO	0,0	0,0	0,0	0,0
DÍVIDA CONTRATUAL DE PPP	0,0	0,0	0,0	0,0
APROPRIAÇÃO DE DEPÓSITOS JUDICIAIS - KC 151/2015	0,0	0,0	0,0	0,0

Roberto Estives de Sá
 Diretor de Dep. de Contabilização
 CACB - Matrícula - Matrícula 211235 - PMV

Flávia Guimarães Silva
 Secretária Municipal de Fazenda
 Matr. 122.394 - PMV

Luiz Fernando Furtado da Graça
 Prefeito
 PMV - Matr. 211.873

CHEFE DO PODER EXECUTIVO: LUIZ FERNANDO FURTADO DA GRAÇA

(*) RESPONSÁVEL PELO CONTROLE INTERNO: Nenhum Responsável desse tipo ativo - Necessário providenciar o cadastramento o mais breve possível

RESPONSÁVEL PELA ADMINISTRAÇÃO FINANCEIRA: ANA PAULA LAMEIRA DE SOUSA

SECRETÁRIO MUNICIPAL DE FAZENDA: Flávia Guimarães Silva - Matr. 122.394 - PMV

ANEXO 2 DA DCF



TRAJETÓRIA DE AJUSTE DA DÍVIDA CONSOLIDADA LÍQUIDA EM CADA EXERCÍCIO FINANCEIRO

Exercício Financeiro	2001			2002			2003			2004		
	3º Quadrimestre			Quadrimestre			Quadrimestre			Quadrimestre		
	DCL	Excedente	Redutor	1º	2º	3º	1º	2º	3º	1º	2º	3º
% da DCL sobre a RCL												
% Limite de Endividamento												
Exercício Financeiro	2005			2006			2007			2008		
	Quadrimestre			Quadrimestre			Quadrimestre			Quadrimestre		
	1º	2º	3º	1º	2º	3º	1º	2º	3º	1º	2º	3º
% da DCL sobre a RCL												
% Limite de Endividamento												
Exercício Financeiro	2009			2010			2011			2012		
	Quadrimestre			Quadrimestre			Quadrimestre			Quadrimestre		
	1º	2º	3º	1º	2º	3º	1º	2º	3º	1º	2º	3º
% da DCL sobre a RCL												
% Limite de Endividamento												
Exercício Financeiro	2013			2014			2015			2016		
	Quadrimestre			Quadrimestre			Quadrimestre			Quadrimestre		
	1º	3º	3º	1º	2º	3º	1º	2º	3º	1º	2º	3º
% da DCL sobre a RCL												
% Limite de Endividamento												
Exercício Financeiro	2017			2018								
	Quadrimestre			Quadrimestre								
	1º	2º	3º	1º	2º	3º						
% da DCL sobre a RCL												
% Limite de Endividamento												

* O excedente em relação ao limite apurado ao final do exercício de 2001 deverá ser reduzido, no mínimo, à proporção de 1/15 (um quinze avo) a cada exercício financeiro. O valor

Rogério Estèves da Co
 Diretor de Dep. de Contabilidade
 CRP-RJ 69591/A - Matrícula 21133 - PMV

Flávia Guimarães Silva
 Secretária Municipal de Fazenda
 Matr. 122394 - PMV

Luiz Fernando Furtado da Graça
 Prefeito
 PMV - Matr. 211073

CHEFE DO PODER EXECUTIVO: LUIZ FERNANDO FURTADO DA GRAÇA

(*) RESPONSÁVEL PELO CONTROLE INTERNO: Nenhum Responsável desse tipo ativo - Necessário providenciar o cadastramento o mais breve possível

RESPONSÁVEL PELA ADMINISTRAÇÃO FINANCEIRA: ANA PAULA LAMEIRA DE SOUSA

SECRETARIA: Valença, 2023

Data de Emissão: 22/08/2024 17:40h

Anexo 2 do RCF



MUNICÍPIO DE VALENÇA - PODER EXECUTIVO
 RELATÓRIO DE GESTÃO FISCAL
DEMONSTRATIVO DA DESPESA COM PESSOAL
 ORÇAMENTOS FISCAL E DA SEGURIDADE SOCIAL - PERÍODO DE REFERÊNCIA : 3º Quadrimestre / 2023

RGF - ANEXO 1

R\$ 1,00

DEMONSTRATIVO DE AJUSTES DE DESPESAS DEVIDAS E NÃO PAGAS		DESDOBRAMENTO/AJUSTES DO EXERCÍCIO DE 2020												
DESPESA COM PESSOAL		Jan/2023	Fev/2023	Mar/2023	Abr/2023	Mai/2023	Jun/2023	Jul/2023	Ago/2023	Sep/2023	Out/2023	Nov/2023	Dez/2023	Últ. 12 Meses
REGISTRO PATRIMONIAL														
Ações patronais com o RPPS não pagas (Lei Compl. nº 173/2020)		0,00	0,00	0,00	0,00	0,00	0,00	0,00	0,00	0,00	0,00	0,00	0,00	0,00
Antecipação Obrig. patronais com o RPPS não pagas (Lei Compl. nº 173/2020)		0,00	0,00	0,00	0,00	0,00	0,00	0,00	0,00	0,00	0,00	0,00	0,00	0,00

DESPESA COM PESSOAL NÃO EXECUTADA ORÇAMENTARIAMENTE					
Mês/Ano	Tipo de Registro	Valor bruto da despesa com pessoal (a)	Valor das deduções (b)	Valor Considerado (c) = (a) - (b)	Referência do Fato Gerador
.....	,00	,00	,00
.....	Total não Executado	,00	,00	,00

Rogério Saleses da Silva
 Diretor de Dep. de Contabilidade
 Matr. 122394 - PMV

Flávia Guimarães Silva
 Secretária Municipal de Fazenda
 Matr. 122394 - PMV

Luiz Fernando Furtado da Graça
 Prefeito
 Matr. 211073

CHIEFE DO PODER EXECUTIVO: LUIZ FERNANDO FURTADO DA GRAÇA
 (*) RESPONSÁVEL PELO CONTROLE INTERNO: Nenhum Responsável desse tipo ativo - Necessário providenciar o cadastramento o mais breve possível
 RESPONSÁVEL PELA ADMINISTRAÇÃO FINANCEIRA: ANA PAULA LAIMEIRA DE SOUSA



RELATÓRIO DE GESTÃO FISCAL
DEMONSTRATIVO DAS GARANTIAS E CONTRAGARANTIAS DE VALORES
 ORÇAMENTOS FISCAL E DA SEGURIDADE SOCIAL
 PERÍODO DE REFERÊNCIA : 3º Quadrimestre / 2023

LRF, art 55, inciso I, alínea "c" e art. 40, § 1º - Anexo 3

R\$1,00

GARANTIAS CONCEDIDAS	SALDO DO EXERCÍCIO ANTERIOR	SALDO DO EXERCÍCIO DE 2023		
		Até o 1º Quadrimestre	Até o 2º Quadrimestre	Até o 3º Quadrimestre
AOS ESTADOS (I)	0,0	0,0	0,0	0,0
Em operações de Crédito Externas	0,0	0,0	0,0	0,0
Em Operações de Crédito Internas	0,0	0,0	0,0	0,0
AOS MUNICÍPIOS (II)	0,0	0,0	0,0	0,0
Em operações de Crédito Externas	0,0	0,0	0,0	0,0
Em Operações de Crédito Internas	0,0	0,0	0,0	0,0
ÀS ENTIDADES CONTROLADAS(III)	0,0	0,0	0,0	0,0
Em operações de Crédito Externas	0,0	0,0	0,0	0,0
Em Operações de Crédito Internas	0,0	0,0	0,0	0,0
POR MEIO DE FUNDOS E PROGRAMAS (IV)	0,0	0,0	0,0	0,0
TOTAL GARANTIAS CONCEDIDAS (V)=(I+II+III+IV)	0,0	0,0	0,0	0,0
RECEITA CORRENTE LÍQUIDA - RCL (VI)	327.209.188,7	341.792.354,4	338.645.741,5	347.654.449,1
% do TOTAL DAS GARANTIAS sobre a RCL	0,00 %	0,00 %	0,00 %	0,00 %
LIMITE DEFINIDO POR RESOLUÇÃO DO SENADO FEDERAL	22,00 %	22,00 %	22,00 %	22,00 %
LIMITE DE ALERTA	19,80 %	19,80 %	19,80 %	19,80 %

CONTRAGARANTIAS RECEBIDAS	SALDO DO EXERCÍCIO ANTERIOR	SALDO DO EXERCÍCIO DE 2023		
		Até o 1º Quadrimestre	Até o 2º Quadrimestre	Até o 3º Quadrimestre
DOS ESTADOS (VII)	0,0	0,0	0,0	0,0
Em Garantia às Operações de Crédito Externas	0,0	0,0	0,0	0,0
Em Garantia às Operações de Crédito Internas	0,0	0,0	0,0	0,0
DOS MUNICÍPIOS (VIII)	0,0	0,0	0,0	0,0
Em Garantia às Operações de Crédito Externas	0,0	0,0	0,0	0,0
Em Garantia às Operações de Crédito Internas	0,0	0,0	0,0	0,0
DAS ENTIDADES CONTROLADAS (IX)	0,0	0,0	0,0	0,0
Em Garantia às Operações de Crédito Externas	0,0	0,0	0,0	0,0
Em Garantia às Operações de Crédito Internas	0,0	0,0	0,0	0,0
EM GARANTIAS POR MEIO DE FUNDOS E PROGRAMAS (X)	0,0	0,0	0,0	0,0
TOTAL CONTRAGARANTIAS RECEBIDAS (XI)=(VII+VIII+IX+X)	0,0	0,0	0,0	0,0

MEDIDAS CORRETIVAS :

Fonte : Coordenadoria de Contabilidade

Nota :

O limite do saldo global das garantias concedidas pelo Município poderá ser elevado para 32% da RCL, desde que, cumulativamente, quando aplicável, o garantidor obedeça às normas fixas nos incisos I a IV do parágrafo único do artigo 9º da Resolução SF nº 43/2001, com redação dada pela Resolução SF nº 3/2002, publicada no D.O.U. de 03/04/2002.

Rogério Alves da Co
 Diretor do Depº de Contabilidade
 CRC-6: 111233-1/RJ

Flávia Guimarães Silva
 Secretária Municipal de Fazenda
 Matr. 122394 - PMV

Luiz Fernando Furtado da Graça
 Prefeito
 PMV - Matr. 211073

CHEFE DO PODER EXECUTIVO: LUIZ FERNANDO FURTADO DA GRAÇA

(*) RESPONSÁVEL PELO CONTROLE INTERNO: Nenhum Responsável desse tipo ativo - Necessário providenciar o cadastramento o mais breve possível
 RESPONSÁVEL PELA ADMINISTRAÇÃO FINANCEIRA: ANA PAULA LAMEIRA DE SOUSA



MUNICÍPIO DE VALENÇA
RELATÓRIO DE GESTÃO FISCAL
DEMONSTRATIVO DAS OPERAÇÕES DE CRÉDITO
ORÇAMENTOS FISCAL E DA SEGURIDADE SOCIAL
PERÍODO DE REFERÊNCIA : 3º Quadrimestre / 2023

LRF, art 55, inciso I, alínea "d" e Inciso III alínea "c" - Anexo 4

R\$1,00

OPERAÇÕES DE CRÉDITO	OPERAÇÕES REALIZADAS Até o 3º Quadrimestre	
	No Quadr.	Até o Quadr.(a)
Mobiliária	0,0	0,0
Interna	0,0	0,0
Externa	0,0	0,0
Contratual	7.102.500,0	7.102.500,0
Interna	7.102.500,0	7.102.500,0
Empréstimos	0,0	0,0
Aquisição Financiada de Bens e Arredondamento Mercantil Financeiro	0,0	0,0
Antecipação de Receita pela Venda a Termo de Bens e Serviços	0,0	0,0
Assunção, reconhecimento e Confissão de Dívidas (LRF, art. 29, § 1º)	0,0	0,0
Operações de crédito não sujeitas ao limite de contratação (I)	7.102.500,0	7.102.500,0
Externa	0,0	0,0
Empréstimos	0,0	0,0
Aquisição Financiada de Bens e Arredondamento Mercantil Financeiro	0,0	0,0
Antecipações de Receitas pela Venda a Termo de Bens e Serviços	0,0	0,0
Assunção, Reconhecimento e Confissão de Dívidas (LRF, art. 29 §1º)	0,0	0,0
Operações de crédito não sujeitas ao limite de contratação (II)	0,0	0,0
TOTAL (III)	7.102.500,0	7.102.500,0
APURAÇÃO DO CUMPRIMENTO DOS LIMITES	VALOR	% SOBRE RCL
RECEITA CORRENTE LÍQUIDA - RCL (IV)	347.654.449,10	--
(-) Transferências Obrigatórias da União relativas a emendas individuais (§ 1º, art. 166-A da CF) (V)	0,00	--
RCL AJUSTADA PARA CÁLCULO DOS LIMITES DE ENDIVIDAMENTO (VI)=(IV)-(V)	347.654.449,10	--
OPERAÇÕES VEDADAS (VII)	--	--
TOTAL CONSIDERADO PARA FINS DE APURAÇÃO DO CUMPRIMENTO DO LIMITE (VIII)=(IIIa+VII-Ia-IIa)	0,00	--
LIMITE GERAL DEFINIDO POR RESOLUÇÃO DO SENADO FEDERAL PARA AS OPERAÇÕES DE CRÉDITO INTERNAS E EXTERNAS (Inciso I do artigo 7º da Resolução SF nº 43/2001)	55.624.711,86	16 %
LIMITE DE ALERTA (inciso III do §1º do art.59 da LRF) - <%>	50.062.240,67	14,4 %
OPERAÇÕES DE CRÉDITO POR ANTECIPAÇÃO DA RECEITA sobre a RCL	0,00	0,00 %
LIMITE DEFINIDO POR RESOLUÇÃO DO SENADO FEDERAL PARA AS OPERAÇÕES DE CRÉDITO POR ANTECIPAÇÃO DA RECEITA	24.335.811,44	7 %
OUTRAS OPERAÇÕES QUE INTEGRAM A DÍVIDA CONSOLIDADA	VALOR REALIZADO	
	No Quadr.	Até o Quadr.(a)
Parcelamentos de Dívidas	0,00	0,00
Tributos	0,00	0,00
Contribuições Previdenciárias	0,00	0,00
FGTS	0,00	0,00
Operações de reestruturação e recomposição do principal de dívidas	--	--

Fonte : Coordenadoria de Contabilidade

Nota :

Rogério Estêvão da Costa
 Diretor Dep. de Contabilidade
 Valença - RJ, 08/08/2024

Rafael Guimarães Silva
 Secretário Municipal de Fazenda
 Matr. 222384 - PMV

Luiz Fernando Furtado da Graça
 Prefeito
 PMV - Matr. 211873

CHEFE DO PÓDER EXECUTIVO: LUIZ FERNANDO FURTADO DA GRAÇA

(*) RESPONSÁVEL PELO CONTROLE INTERNO: Nenhum Responsável desse tipo ativo - Necessário providenciar o cadastramento o mais breve possível

RESPONSÁVEL PELA ADMINISTRAÇÃO FINANCEIRA: ANA PAULA LAMEIRA DE SOUSA

CICLO: Março 2023

Data de Emissão: 23/08/2024 17:10h

Anexo 4 do RGF



MUNICÍPIO DE VALENÇA - PODER EXECUTIVO
 RELATÓRIO DE GESTÃO FISCAL
DEMONSTRATIVO DA DISPONIBILIDADE DE CAIXA E DOS RESTOS A PAGAR
 PERÍODO DE REFERÊNCIA : 3º Quadrimestre / 2023

RGF - Anexo 5 (LRF, art. 55, Inciso III, alínea "a")

IDENTIFICAÇÃO DOS RECURSOS	DISPONIBILIDADE DE CAIXA BRUTA		OBRIGAÇÕES FINANCEIRAS				INSUFICIÊNCIA FINANCEIRA VERIFICADA NO CONSORCIO PÚBLICO	DISPONIBILIDADE DE CAIXA LÍQUIDA (Antes da inscrição de restos a pagar não processados)	Restos a Pagar Empenhados e Não Liquidados do Exercício	Empenhos Não Liquidados Cancelados (Não Inscritos Por Insuficiência Financeira)	Disponibilidade Caixa Líquida Depois da inscrição de restos a pagar não processados (f) = (f - g)
	(a)	(b)	Do exercício		(d)	(e)					
			De exercícios anteriores	(c)							
(I)	(II)	(III)	(IV)	(V)	(VI)	(VII)	(VIII)	(IX)	(X)	(XI)	
TOTAL DOS RECURSOS NÃO VINCULADOS (I)	86.922.840,8	5.776.802,1	0,0	18.755.774,6	11.431.404,4	0,0	50.958.859,7	0,0	0,0	0,0	50.958.859,7
Recursos Ordinários	67.246.089,2	2.445.438,3	0,0	13.169.441,2	11.353.584,1	0,0	40.277.645,6	0,0	0,0	0,0	40.277.645,6
Outros Recursos não vinculados	19.676.751,6	3.331.363,8	0,0	5.586.333,4	77.840,3	0,0	10.681.214,1	0,0	0,0	0,0	10.681.214,1
TOTAL DOS RECURSOS VINCULADOS (II)	28.503.483,2	1.594.745,3	0,0	7.191.696,4	11.971,5	0,0	19.705.070,0	0,0	0,0	0,0	19.705.070,0
Recursos Vinculados à Educação	13.241.278,0	864.334,6	0,0	4.174.653,5	0,0	0,0	8.202.269,9	0,0	0,0	0,0	8.202.269,9
Transferências do FUNDEB	9.349.867,3	794.045,1	0,0	3.800,0	0,0	0,0	8.552.022,2	0,0	0,0	0,0	8.552.022,2
Outros Recursos Destinados à Educação	3.891.410,7	70.289,5	0,0	4.170.853,5	0,0	0,0	-349.732,3	0,0	0,0	0,0	-349.732,3
Recursos Vinculados à Saúde	-2.382.629,8	-1.112.416,5	0,0	453.968,7	0,0	0,0	-1.724.179,0	0,0	0,0	0,0	-1.724.179,0
Transferências Fundo a Fundo de Recursos do SUS	-6.494.567,7	16.443,5	0,0	280.773,4	0,0	0,0	-6.791.784,6	0,0	0,0	0,0	-6.791.784,6
Outros Recursos Destinados à Saúde	4.111.940,9	-1.128.860,0	0,0	173.195,3	0,0	0,0	5.067.605,6	0,0	0,0	0,0	5.067.605,6
Recursos Destinados à Assistência Social	2.816.112,2	173.220,9	0,0	359.921,2	0,0	0,0	2.282.970,1	0,0	0,0	0,0	2.282.970,1
Recursos Vinc. à Previdência Social (exceto RPPS)	0,0	0,0	0,0	0,0	0,0	0,0	0,0	0,0	0,0	0,0	0,0
Demais Vinculações Decorrentes de Transferências	3.146.111,6	1.103.180,2	0,0	1.819.672,6	0,0	0,0	223.258,8	0,0	0,0	0,0	223.258,8
Transferências de Conv e Instrum Cong (Exceto Educação, Saúde e Assistência)	3.146.111,6	1.103.180,2	0,0	1.819.672,6	0,0	0,0	223.258,8	0,0	0,0	0,0	223.258,8
Outras Vinculações Decorrentes de Transferências	0,0	0,0	0,0	0,0	0,0	0,0	0,0	0,0	0,0	0,0	0,0
Demais Vinculações Legais	0,0	755.426,1	0,0	0,0	0,0	0,0	-755.426,1	0,0	0,0	0,0	-755.426,1
Recursos de Operações de Crédito (exceto destinados à Educação e Saúde)	0,0	0,0	0,0	0,0	0,0	0,0	0,0	0,0	0,0	0,0	0,0
Recursos de Alienação de Bens/Ativos	0,0	0,0	0,0	0,0	0,0	0,0	0,0	0,0	0,0	0,0	0,0
Recursos Vinculados a Fundos (exceto Educação, Saúde, Assistência e Previdência)	0,0	0,0	0,0	0,0	0,0	0,0	0,0	0,0	0,0	0,0	0,0
Outras Vinculações Legais	0,0	755.426,1	0,0	0,0	0,0	0,0	-755.426,1	0,0	0,0	0,0	-755.426,1
Recursos Extrorrogamentários	0,0	0,0	0,0	0,0	0,0	0,0	0,0	0,0	0,0	0,0	0,0
Outras Vinculações de Recursos	11.682.608,2	-189.000,0	0,0	383.480,4	11.971,5	0,0	11.476.156,3	0,0	0,0	0,0	11.476.156,3
TOTAL DOS RECURSOS VINC. AO RPPS (III)	128.607.679,5	0,0	0,0	2.560,0	22.051,3	0,0	128.563.068,2	0,0	0,0	0,0	128.563.068,2
Recursos Vinc. RPPS Fundo em Capitalização (Plano Previdenciário)	128.607.679,5	0,0	0,0	0,0	22.051,3	0,0	128.565.628,2	0,0	0,0	0,0	128.565.628,2
Recursos Vinc. RPPS Fundo em Repatção (Plano Financeiro)	0,0	0,0	0,0	0,0	0,0	0,0	0,0	0,0	0,0	0,0	
Regime Próprio de Previdência - Taxa de Administração	0,0	0,0	0,0	2.560,0	0,0	0,0	-2.560,0	0,0	0,0	0,0	-2.560,0
TOTAL (IV) = (I) + (II)+(III)	244.034.003,5	7.371.547,4	0,0	25.850.031,0	11.465.427,2	0,0	199.246.997,9	0,0	0,0	0,0	199.246.997,9

Rogério Caboves da Co
 Secretário Municipal de Fazenda
 Matr. 12.2384 - PMV

Flávia Guimarães Silva
 Secretária Municipal de Fazenda
 Matr. 12.2384 - PMV

Luz Fernando Furtado da Graça
 Prefeito
 PMV - Matr. 211073

CHEFE DO PODER EXECUTIVO: LUIZ FERNANDO FURTADO DA GRAÇA
 (*) RESPONSÁVEL PELO CONTROLE INTERNO: Nenhum Responsável desse tipo ativo - Necessário providenciar o cadastramento o mais breve possível
 RESPONSÁVEL PELA ADMINISTRAÇÃO FINANCEIRA: ANA PAULA LAMEIRA DE SOUSA



MUNICÍPIO DE VALENÇA - PODER EXECUTIVO
 RELATÓRIO DE GESTÃO FISCAL
DEMONSTRATIVO DOS LIMITES
 ORÇAMENTOS FISCAL E DA SEGURIDADE SOCIAL
 PERÍODO DE REFERÊNCIA : 3º Quadrimestre / 2023

LRF, art 48 - Anexo 6 (Demonstrativo Simplificado do Relatório de Gestão Fiscal)

R\$ 1,00

RECEITA CORRENTE LÍQUIDA	VALOR ATÉ O BIMESTRE	
Receita Corrente Líquida	347.654.449,1	
Receita Corrente Líquida Ajustada	347.654.449,1	

DESPESA COM PESSOAL	VALOR	% SOBRE A RCL
Total da Despesa com Pessoal - TDP	139.881.404,4	40,24 %
Limite Legal (inciso III, art. 20 da LRF)	187.733.402,5	54,00 %
Limite Prudencial (§ único, art. 22 da LRF)	178.346.732,4	51,30 %
Limite de Alerta	168.960.062,3	48,60 %

DÍVIDA	VALOR	% SOBRE A RCL
Dívida Consolidada Líquida	-63.284.411,3	-18,20 %
Limite Definido por Resolução do Senado Federal	417.185.338,9	120,00 %

GARANTIA DE VALORES	VALOR	% SOBRE A RCL
Total das Garantias	0,0	0,00 %
Limite Definido por Resolução do Senado Federal	0,0	22,00 %

OPERAÇÕES DE CRÉDITO	VALOR	% SOBRE A RCL
Operações de Crédito Internas e Externas	0,0	0,00 %
Operações de Crédito por Antecipação da Receita	0,0	0,00 %
Limite Definido por Resolução do Senado Federal para Operações de Crédito Internas e Externas	0,0	0,00 %
Limite Definido por Resolução do Senado Federal para Operações de Crédito por Antec. da Receita	0,0	0,00 %

RESTOS A PAGAR	Inscrição em Restos a Pagar Empenhados e Não Liquidados	Disponibilidade de Caixa Líquida (após a Inscrição em Restos Pag Não Proc)
Valor apurado nos demonstrativos respectivos	0,0	50.958.859,7

Fonte : Coordenadoria de Contabilidade

Nota :

Rogério Esteves da Veiga
 Diretor do Depº de Contabilidade
 CRC RJ 0259174 - Matrícula 211032 - RJ

Flávia Guimarães Silva
 Secretária Municipal de Fazenda
 CPF: 1723384 - PMV

Luiz Fernando Furtado da Graça
 Prefeito
 PMV - Mat. 211073

CHEFE DO PODER EXECUTIVO: LUIZ FERNANDO FURTADO DA GRAÇA

(*) RESPONSÁVEL PELO CONTROLE INTERNO: Nenhum Responsável desse tipo ativo - Necessário providenciar o cadastramento o mais breve possível

RESPONSÁVEL PELA ADMINISTRAÇÃO FINANCEIRA: ANA PAULA LAMEIRA DE SOUSA

SIGFIS - Versão 2023

Data de Emissão: 23/08/2024 17:10h

Anexo 6 do RGF