



Prefeitura Municipal de Valença - RJ

BOLETIM OFICIAL

Criado pela Deliberação nº 880 de 26 de Janeiro de 1968.

Ano XXIV - Edição nº 1771

26 de abril de 2024

A VAL pode te ajudar

Atendente virtual da Prefeitura de Valença

Na Fazenda, o contribuinte poderá ter acesso a Emissão de Guias de Tributos, informações sobre Isenção de IPTU, legalização de empresas, parcelamento de débitos, realizar atualização cadastral, solicitar certidões etc.

Já na Assistência Social, será possível acessar as informações do Cadastro Único e saber mais sobre atualizações cadastrais, bem como ter acesso aos Serviços, Programas e Benefícios Eventuais do CRAS e CREAS, informações sobre Conselho Tutelar e etc.



Mande um "Oi" para a VAL!!



(24) 2452-4352



Prefeitura
de Valença

Secretaria M.
de Fazenda

Secretaria M. de
Assistência Social

Rua Dr. Figueiredo, 320 - Valença/RJ - CEP: 27600-000 - Telefone: (24) 2438-5300

E-mail: boletimpmv@valenca.rj.gov.br

www.valenca.rj.gov.br



PREFEITURA MUNICIPAL DE VALENÇA

Rua Dr. Figueiredo, 320 - Centro - Valença/RJ - CEP: 27600-000

Telefones: (24) 2438-5300

www.valenca.rj.gov.br e-mail: ouvidoria@valenca.rj.gov.br

PODER EXECUTIVO

LUIZ FERNANDO FURTADO DA GRAÇA
Prefeito

HÉLIO LEMOS SUZANO JÚNIOR
Vice Prefeito

CHEFE DE GABINETE
Sebastião Eric Vasconcellos
E-mail: gabinete@valenca.rj.gov.br
Telefone: (24) 2453-4765

PROCURADORIA GERAL
Jaqueline Magalhães dos Santos
pgm.valenca@gmail.com
(24) 2453-2932

ASSESSORIA DE COMUNICAÇÃO SOCIAL
Andrea Ferreira de Avellar
pmv.asscom@gmail.com
(24) 2452-1686

EDUCAÇÃO

Deyvison Silvestre Rosa
educacao@valenca.rj.gov.br
(24)2453-7402 / 2458-4866
Av. Nilo Peçanha, 506 - Centro

OBRAS E PLANEJAMENTO URBANO

Paulo Sérgio Gomes da Graça
obraspmv@valenca.rj.gov.br
(24)2453-4303
Rua Dr. Figueiredo, 320 - Centro

SERVIÇOS PÚBLICOS E DEFESA CIVIL

Carlos Henrique Barros Machado
smsp@valenca.rj.gov.br
(24)2452-1442
Rua Vito Pentagna, 1012 - Benfica

PLANEJAMENTO E DESENVOLVIMENTO ECONÔMICO

-
planejamento.valenca@gmail.com
(24) 2453-2891
R. Carneiro de Mendonça, 139, 2º Andar - Centro

ASSISTÊNCIA SOCIAL

Angelina Silva Xavier
smas@valenca.rj.gov.br
(24) 2453-4046
Rua Conde de Valença, 58 - Centro

ESPORTE E LAZER

Rômulo Milagres Ribeiro
esportelazer@valenca.rj.gov.br
(24)2452-4698
Praça Paulo de Frontin, 12 - Centro

CULTURA E TURISMO

-
contatosectur@gmail.com
(24) 2452-0571
R. Cel Leite Pinto - 105 - Centro

SAÚDE

Paulo Roberto Russo
sms@valenca.rj.gov.br
(24) 2452-1474
Rua Dr. Figueiredo, 320 - Centro

PREVI - VALENÇA

DIRETOR EXECUTIVO
Juarez de Souza Gomes
Telefone: (24) 2453 - 5848
Endereço: Travessa Fonseca, 112
Centro - Valença/RJ

Conselho Municipal de Previdência
conselhoplevivalenca@gmail.com

SUBPREFEITURAS

BARÃO DE JUPARANÃ
Jeam Carlos Pereira da Silva
Telefone: (24)2471-5961

SANTA ISABEL

-
Telefone: (24)2457-1201

PENTAGNA

Adilson dos Santos
Telefone: (24)2453-8971

PARAPEÚNA

Maria Aparecida da Silva
Telefone: (24)2453-9138

CONSERVATÓRIA

Joffer de Aguiar Rios
Telefone: (24)2438-1188

PODER LEGISLATIVO

CÂMARA MUNICIPAL DE VALENÇA
Endereço: Praça XV de Novembro, 676
Centro - Valença - RJ
Telefone: (24)2453-3777

PRESIDENTE

Eduardo Lima Santana de Ávila

VICE-PRESIDENTE

José Amauri Ferreira Lima

1º SECRETÁRIO

Fabiane Medeiros Silva

2º SECRETÁRIO

Ailton Geraldo Batista da Silva

GUARDA MUNICIPAL

COMANDANTE

Rodrigo dos Santos Valle
Telefone: (24) 2542-8650
Endereço: Rua Osvaldo Terra, 108
Centro - Valença/RJ

UFIVA - R\$ 106,04

de acordo com o Decreto 208 de 30/11/2023 publicado no Boletim Oficial edição 1.716 de 06/12/2023, pág 18.

UFIR - R\$ 4,5373

de acordo com a Resolução SEFAZ nº 597 de 28/12/2023 publicada no D.O.E. de 29.12.2023, pág. 13.

SECRETARIAS MUNICIPAIS

GOVERNO

Hiram de Avellar Pinto Júnior
governo@valenca.rj.gov.br
(24) 2453-4776
Rua Dr. Figueiredo, 320 - Centro

CONTROLE INTERNO

-
smci@valenca.rj.gov.br
(24) 2453-1815
Rua Dr. Figueiredo, 320 - Centro

ADMINISTRAÇÃO

Diogo da Silva Ávila
administracao@valenca.rj.gov.br
(24) 2453-3109
Rua Dr. Figueiredo, 320 - Centro

FAZENDA

Flávia Guimarães Silva
fazenda@valenca.rj.gov.br
(24) 2438-5307
Rua Dr. Figueiredo, 320 - Centro

MEIO AMBIENTE

Guilherme de Oliveira dos Reis
sec.meioambiente@valenca.rj.gov.br
(24) 2452-8638
Dom André Arcoverde, 228 - Centro

AGRICULTURA, PESCA E PECUÁRIA

Geraldo Nonato Mendes
sappma@valenca.rj.gov.br
(24) 2453-3366
Rua Vito Pentagna, 1012 - Benfica

ATOS DO PODER EXECUTIVO

CONTRATOS E CONVÊNIOS

EXTRATO DE PUBLICAÇÃO DE TERMO DE AJUSTAMENTO DE INDENIZAÇÃO

TERMO Nº 175/2024/SMS

PROCESSO ADMINISTRATIVO Nº 813/2024

PARTES: MUNICÍPIO DE VALENÇA e ROSEMARY PEREIRA DA SILVA

OBJETO: PAGAMENTO DE INDENIZAÇÃO A SER REALIZADO PELO MUNICÍPIO A ROSEMARY PEREIRA DA SILVA, EM RAZÃO DA NECESSIDADE DE REFORMA A SER REALIZADA NO IMÓVEL SITUADO A RUA SILVA JARDIM, Nº. 161, CENTRO, NESTA CIDADE.

VALOR: R\$ 30.742,47 (TRINTA MIL, SETECENTOS E QUARENTA E DOIS REAIS E QUARENTA E SETE CENTAVOS).

PERÍODO: PARCELA ÚNICA

DATA: 05 DE ABRIL DE 2024.

EXTRATO DE CONTRATO

(Contrato nº 178/2024)

Partes:

Contratante: Prefeitura Municipal de Valença-RJ.

Contratado: LUCAS LORENZO COMÉRCIO E SERVIÇOS EIRELI.

Processo Primitivo nº: 3.165/2024

Adesão ata de Registro de Preços nº: 025/2023

Objeto: Aquisição de pneus e câmaras para todos os veículos e máquinas desta Prefeitura.

Valor: R\$ 38.786,00 (trinta e oito mil, setecentos e oitenta e seis reais).

ERRATA

ONDE SE LÊ:

EXTRATO DE CONTRATO

(Contrato nº 068/2024)

Partes:

Contratante: Prefeitura Municipal de Valença-RJ.

Contratado: INOVA RIO MATERIAIS ELÉTRICOS E DESCARTÁVEIS LTDA.

Processo Primitivo nº: 2.401/2024

Tomada de Preços nº: 071/2022

Objeto: Aquisição de materiais de higiene e limpeza, destinados a atender as escolas e creches municipais – Secretaria Municipal de Educação.

Valor: R\$ 20.544,00 (vinte mil, quinhentos e quarenta e quatro reais).

PASSA-SE A LER:

EXTRATO DE CONTRATO

(Contrato nº 068/2024)

Partes:

Contratante: Prefeitura Municipal de Valença-RJ.

Contratado: INOVA RIO MATERIAIS ELÉTRICOS E DESCARTÁVEIS LTDA.

Processo Primitivo nº: 2.401/2024

Pregão Eletrônico nº: 071/2022

Objeto: Aquisição de materiais de higiene e limpeza, destinados a atender as escolas e creches municipais – Secretaria Municipal de Educação.

Valor: R\$ 20.544,00 (vinte mil, quinhentos e quarenta e quatro reais).

COMPRAS E LICITAÇÕES

AVISO DE LICITAÇÃO

DISPENSA ELETRONICA Nº 90024/2024/FMS

Processo Administrativo nº: 1432/2024

Objeto: Contratação de empresa para fornecimento e entrega de água mineral, sem gás, envasada em garrafão de 20 Litros, 1.000 garrafões, a fim de atender as necessidades do CAPS AD, CAPS II, Residência Terapêutica I, Residência Terapêutica II e Leito Psiquiátrico pelo período de 12 meses.

Critério de julgamento: menor preço

Informações: (24) 2453-2696 ramal 5313 – e-mail: smscompras@yahoo.com.br

Horário: 08: às 14:00 horas.

Data da Sessão: Dia 02 de maio de 2024

Retirada do Edital:

- O Edital encontra-se disponível no site da Prefeitura Municipal de Valença-RJ (www.valenca.rj.gov.br).

- O Edital poderá, também, ser solicitado pelo e-mail: smscompras@yahoo.com.br

Bruno Medeiros da Silva

Agente de Contratação

AVISO DE LICITAÇÃO

PREGÃO ELETRÔNICO PARA REGISTRO DE PREÇOS
Nº 90009/2024

Processo Administrativo nº: 909/2024

Objeto: Aquisição de medicamentos a base do Óleo Cannabis destinados a atender pacientes hipossuficientes e com mandados judiciais.

Tipo de licitação: MENOR PREÇO

Informações: (24) 2453-2696 – e-mail: smscompras@yahoo.com.br

Horário: 9:00 às 17:00 horas.

Data e hora da abertura da licitação: Dia 14 de maio de 2024 as 10:00 horas

Retirada do Edital:

- O Edital encontra-se disponível no site da Prefeitura Municipal de Valença-RJ (www.valenca.rj.gov.br).

- O Edital poderá, também, ser solicitado pelo e-mail: smscompras@yahoo.com.br

Aline de Oliveira

Pregoeira





AVISO DE LICITAÇÃO

PREGÃO ELETRÔNICO PARA REGISTRO DE PREÇOS
Nº 90010/2024

Processo Administrativo nº: 10.584/2023

Objeto: Aquisição de materiais de prótese dentária, destinados a atender o Centro de Especialidades Odontológicas.

Tipo de licitação: MENOR PREÇO

Informações: (24) 2453-2696 – e-mail: smscompras@yahoo.com.br

Horário: 9:00 às 17:00 horas.

Data e hora da abertura da licitação: Dia 15 de maio de 2024 as 10:00 horas

Retirada do Edital:

- O Edital encontra-se disponível no site da Prefeitura Municipal de Valença-RJ (www.valenca.rj.gov.br).

- O Edital poderá, também, ser solicitado pelo e-mail: smscompras@yahoo.com.br

Aline de Oliveira
Pregoeira

AVISO DE LICITAÇÃO

CONCORRÊNCIA ELETRÔNICA Nº 90001/2024

Processo Administrativo nº: 13.481/2023

Objeto: CONTRATAÇÃO DE EMPRESA ESPECIALIZADA PARA AMPLIAÇÃO E REFORMA DO ESF DE JOÃO BONITO – MUNICÍPIO DE VALENÇA/RJ

Tipo de licitação: Empreitada por Preço Global

Informações: (24) 2453-2696 – e-mail: smscompras@yahoo.com.br

Horário: 9:00 às 17:00 horas.

Data e hora da abertura da licitação: Dia 16 de maio de 2024 as 09:00 horas

Retirada do Edital:

- O Edital encontra-se disponível no site da Prefeitura Municipal de Valença-RJ (www.valenca.rj.gov.br).

- O Edital poderá, também, ser solicitado pelo e-mail: smscompras@yahoo.com.br

Aline de Oliveira
Pregoeira

ATA DE REGISTRO DE PREÇOS Nº 04/2023
(2º PUBLICAÇÃO)

Órgão Gerenciador: Departamento de Material, Compras e Licitações – PMV

Fundamento: Processo Administrativo nº 24.991/2023

Modalidade: Pregão Eletrônico (Para Registro de Preços) nº 062/2023

Objeto: Aquisição de Urnas/Auxílio funeral, destinados a atender aos cidadãos, moradores do Município de Valença/RJ.

Beneficiário: GA REPRESENTAÇÕES E COMÉRCIO LTDA.

Item	Qde	Unid	Descrição	Valor Unitário	Valor Total	Marca
02	12	Unid	Urna comprida (Urna C 2.10m) - Urna comprida modelo sextavado sem visor	R\$ 750,00	R\$ 9.000,00	Vale Verde
03	12	Unid	Urna gorda (Urna G 1.99m) - Urna gorda modelo sextavado sem visor	R\$ 900,00	R\$ 10.800,00	Vale Verde
04	60	Unid	Urna infantil 0,60 cm - Urna modelo sextavado, sem visor	R\$ 400,00	R\$ 24.000,00	Vale Verde
05	08	Unid	Urna infantil 1,40 m - Urna modelo sextavado, sem visor	R\$ 400,00	R\$ 3.200,00	Vale Verde
06	03	Unid	Urna Extra Gorda (Urna EG 2,15m) - Urna extra gorda modelo sextavado sem visor	R\$ 1.500,00	R\$ 4.500,00	Vale Verde
07	08	Unid	Urna infantil 1,60 m - Urna modelo sextavado, sem visor	R\$ 580,00	R\$ 4.640,00	Vale Verde
08	06	Unid	Urna Super Gorda (Urna SG até 200 kg) - Urna Gorda modelo sextavado sem visor	R\$ 1.150,00	R\$ 6.900,00	Vale Verde
09	06	Unid	Urna Gorda e Comprida (Urna GC 2.10 m) - Urna Gorda e Comprida modelo sextavado sem visor	R\$ 1.050,00	R\$ 6.300,00	Vale Verde

- Marcas e Valores não foram alterados.

ATA DE REGISTRO DE PREÇOS Nº 04/2023
(2º PUBLICAÇÃO)

Órgão Gerenciador: Departamento de Material, Compras e Licitações – PMV

Fundamento: Processo Administrativo nº 24.991/2023

Modalidade: Pregão Eletrônico (Para Registro de Preços) nº 062/2023

Objeto: Aquisição de Urnas/Auxílio funeral, destinados a atender aos cidadãos, moradores do Município de Valença/RJ.

Beneficiário: INDÚSTRIA DE URNAS BIGNOTTO LTDA.

Item	Qde	Unid	Descrição	Valor Unitário	Valor Total	Marca
01	160	Unid	Urna Normal (Urna 1.99 m) - Urna modelo sextavado sem visor	R\$ 300,00	R\$ 48.000,00	BIG

- Marcas e Valores não foram alterados.

Beatriz Mendes L. G. Escrivani
Pregoeira

**ATA DE REGISTRO DE PREÇOS Nº 10/2024**
(2º PUBLICAÇÃO)**Órgão Gerenciador: Departamento de Material, Compras e Licitações – PMV****Fundamento: Processo Administrativo nº 23.925/2023****Modalidade: Pregão Eletrônico (Para Registro de Preços) nº 066/2023****Objeto: Aquisição de gêneros alimentícios para alunos com Necessidades Alimentares Especiais (ANAE).****Beneficiário: MJA COMÉRCIO ATACADISTA DE ALIMENTOS LTDA.**

Item	Qde	Unid	Descrição	Valor Unitário	Valor Total	Marca
01	840	Pcte	Biscoito de Arroz, de 1ª qualidade, sem glúten, sem lactose, sem conservantes, sem transgênicos e vegano - Embalagem: 100g a 150g.	R\$ 10,48	R\$ 8.803,20	Camil
03	1.100	Pote	logurte Natural, sem lactose, de 1ª qualidade, sem glúten. Ingredientes: Leite integral, leite em pó desnatado, proteínas lácteas, enzima lactase e fermentos lácteos - Embalagem: 150g a 170g.	R\$ 6,95	R\$ 7.645,00	Itambé
04	440	Cx	Leite Integral UHT sem lactose, de 1ª qualidade, sem gordura trans - Embalagem: 1 litro	R\$ 7,45	R\$ 3.278,00	Piracanjuba
06	110	Pote	Requeijão, zero latose, de 1ª qualidade - Embalagem: 180g a 220g.	R\$ 12,99	R\$ 1.428,90	Itambé

- Marcas e valores não foram alterados.

Beatriz Mendes L. G. Escrivani
Pregoeira**ATA DE REGISTRO DE PREÇOS Nº 030/2023**
(3ª PUBLICAÇÃO)**Órgão Gerenciador: Departamento de Material, Compras e Licitações – PMV****Fundamento: Processo Administrativo nº 6.024/2023****Modalidade: Pregão Eletrônico (Para Registro de Preços) nº 035/2023****Objeto: Aquisição de gêneros alimentícios/materiais de higiene e limpeza, destinados às escolas e creches municipais – Secretaria Municipal de Educação.****Beneficiário: ACR Representações Ltda.**

Item	Qde	Unid	Descrição	Valor Unitário	Valor Total	Marca
15	829	Pcte	Pão de forma tradicional (Especificações conforme o Edital)	R\$ 4,89	R\$ 4.053,81	Dacasa
16	14	Pcte	Pão de forma, integral (Especificações conforme o Edital)	R\$ 7,85	R\$ 109,90	Dacasa
25	21.024	Pcte	Toalha de papel interfolhadas (Especificações conforme o Edital)	R\$ 6,48	R\$ 136.235,52	Clara Paper

- Marcas e valores não foram alterados

ATA DE REGISTRO DE PREÇOS Nº 030/2023
(3ª PUBLICAÇÃO)**Órgão Gerenciador: Departamento de Material, Compras e Licitações – PMV****Fundamento: Processo Administrativo nº 6.024/2023****Modalidade: Pregão Eletrônico (Para Registro de Preços) nº 035/2023****Objeto: Aquisição de gêneros alimentícios/materiais de higiene e limpeza, destinados às escolas e creches municipais – Secretaria Municipal de Educação.****Beneficiário: AVILA & MOURA – COMÉRCIO DE FRIOS LTDA.**

Item	Qde	Unid	Descrição	Valor Unitário	Valor Total	Marca
01	27	Unid	Adoçante Sucralose (Especificações conforme o Edital)	R\$ 10,00	R\$ 270,00	Zerocal
05	15.062	Pcte	Coco ralado (Especificações conforme o Edital)	R\$ 3,70	R\$ 55.729,40	Imperial
70	7.716	Garrafa	logurte (Especificações conforme o Edital)	R\$ 8,99	R\$ 69.366,84	Milk Mix
12	500	Cx	Leite de soja UHT (Especificações conforme o Edital)	R\$ 6,80	R\$ 3.400,00	Purity

- Marcas e valores não foram alterados



ATA DE REGISTRO DE PREÇOS Nº 030/2023
(3ª PUBLICAÇÃO)

Órgão Gerenciador: Departamento de Material, Compras e Licitações – PMV

Fundamento: Processo Administrativo nº 6.024/2023

Modalidade: Pregão Eletrônico (Para Registro de Preços) nº 035/2023

Objeto: Aquisição de gêneros alimentícios/materiais de higiene e limpeza, destinados às escolas e creches municipais – Secretaria Municipal de Educação.

Beneficiário: JOSIANE POCIDONIO PEREIRA EIRELI-ME.

Item	Qde	Unid	Descrição	Valor Unitário	Valor Total	Marca
24	9.320	Embal.	Sabão em pó(Especificações conforme o Edital)	R\$ 3,58	R\$ 33.365,60	Espumil

-Marcas e valores não foram alterados

ATA DE REGISTRO DE PREÇOS Nº 030/2023
(3ª PUBLICAÇÃO)

Órgão Gerenciador: Departamento de Material, Compras e Licitações – PMV

Fundamento: Processo Administrativo nº 6.024/2023

Modalidade: Pregão Eletrônico (Para Registro de Preços) nº 035/2023

Objeto: Aquisição de gêneros alimentícios/materiais de higiene e limpeza, destinados às escolas e creches municipais – Secretaria Municipal de Educação.

Beneficiário: LUIZ HENRIQUE RIBEIRO MAGALDI DA SILVA.

Item	Qde	Unid	Descrição	Valor Unitário	Valor Total	Marca
26	2.330	Galão	Sabonete Líquido glicerinado(Especificações conforme o Edital)	R\$ 9,90	R\$ 23.067,00	Llimp

-Marcas e valores não foram alterados

ATA DE REGISTRO DE PREÇOS Nº 030/2023
(3ª PUBLICAÇÃO)

Órgão Gerenciador: Departamento de Material, Compras e Licitações – PMV

Fundamento: Processo Administrativo nº 6.024/2023

Modalidade: Pregão Eletrônico (Para Registro de Preços) nº 035/2023

Objeto: Aquisição de gêneros alimentícios/materiais de higiene e limpeza, destinados às escolas e creches municipais – Secretaria Municipal de Educação.

Beneficiário: M.J.A. COMÉRCIO ATACADISTA EIRELI – ME.

Item	Qde	Unid	Descrição	Valor Unitário	Valor Total	Marca
07	27.077	Sachê	Extrato de tomate (Especificações conforme o Edital)	R\$ 2,18	R\$ 59.027,86	Pramesa
21	16.657	Kg	Cebola (Especificações conforme o Edital)	R\$ 4,45	R\$ 74.123,65	Ceasa

-Marcas e valores não foram alterados

ATA DE REGISTRO DE PREÇOS Nº 030/2023
(3ª PUBLICAÇÃO)

Órgão Gerenciador: Departamento de Material, Compras e Licitações – PMV

Fundamento: Processo Administrativo nº 6.024/2023

Modalidade: Pregão Eletrônico (Para Registro de Preços) nº 035/2023

Objeto: Aquisição de gêneros alimentícios/materiais de higiene e limpeza, destinados às escolas e creches municipais – Secretaria Municipal de Educação.

Beneficiário: NUTRIPLAN COMERCIAL LTDA.

Item	Qde	Unid	Descrição	Valor Unitário	Valor Total	Marca
08	680	Potes	Fórmula Infantil de seguimento para lactentes 2 (Especificações conforme o Edital)	R\$ 33,30	R\$ 22.644,00	Nestlé

-Marcas e valores não foram alterados

**ATA DE REGISTRO DE PREÇOS Nº 030/2023**
(3ª PUBLICAÇÃO)

Órgão Gerenciador: Departamento de Material, Compras e Licitações – PMV

Fundamento: Processo Administrativo nº 6.024/2023

Modalidade: Pregão Eletrônico (Para Registro de Preços) nº 035/2023

Objeto: Aquisição de gêneros alimentícios/materiais de higiene e limpeza, destinados às escolas e creches municipais – Secretaria Municipal de Educação.

Beneficiário: VINAQUE COMÉRCIO DE ALIMENTOS LTDA.

Item	Qde	Unid	Descrição	Valor Unitário	Valor Total	Marca
13	11.526	Pcte	Macarrão tipo espaguete(Especificações conforme o Edital)	R\$ 4,74	R\$ 54.633,24	Pavessi

-Marcas e valores não foram alterados

Beatriz Mendes L. G. Escrivani
Pregoeira**DECRETOS****DECRETO Nº. 87. DE 18 DE ABRIL DE 2024.****“Designa servidor em substituição para responder por cargo de chefia”.****LUIZ FERNANDO FURTADO DA GRAÇA**, Prefeito do Município de Valença, Estado do Rio de Janeiro, no uso de suas atribuições legais e,**Considerando** o art. 39 e parágrafos da LC 28/99, Estatuto dos Servidores Públicos Municipais;**DECRETA:****Art. 1º.** Fica designado o servidor **MARCELO DORNELLAS BARBOSA**, matrícula nº. 104.671, para responder, temporariamente, pela Coordenadoria de Trânsito, Tráfego e Ronda Escolar, no período de **02 de maio a 31 de maio de 2024**, em razão de férias do Coordenador Sr. **RICARDO JOSÉ NOGUEIRA PEREIRA**, matrícula nº. 124.923, em conformidade com o art. 39, da Lei Complementar nº. 28 de 1999.**Art. 2º.** Para efeito deste Decreto, deve ser observado os parágrafos 1º, 2º e 3º, do art. 39, da Lei Complementar Municipal nº. 28/99.**Art. 3º.** Fica revogado o Decreto nº. 35, de 15 de fevereiro de 2024, a partir do dia 01 de maio de 2024.**Art. 4º.** Este Decreto entrará em vigor na data de sua publicação, produzindo efeitos a partir de 02/05/2024.

Gabinete do Prefeito, 18 de abril de 2024.

REGISTRE-SE; PUBLIQUE-SE INCLUSIVE POR AFIXAÇÃO;
CUMpra-SE.**Luiz Fernando Furtado da Graça**
Prefeito**DECRETO Nº. 88. DE 24 DE ABRIL DE 2024****“Altera a composição de membros prevista no art. 1º, do Decreto nº. 070, de 09 de maio de 2023.”****LUIZ FERNANDO FURTADO DA GRAÇA**, Prefeito do Município de Valença, Estado do Rio de Janeiro, no uso de suas atribuições legais e,**Considerando** o processo administrativo nº. 7181/2024;**DECRETA****Art. 1º.** Fica alterada a composição dos membros prevista no art. 1º, do Decreto nº. 070, de 09 de maio de 2023, que passa a vigor com a seguinte redação:*“Art. 1º. (...)**- Pedro Paulo Diogo Granadeiro - mat. 211.467 - farmacêutico;**- Cláudio Roberto da Silva Magalhães – médico;**- Lucilei da Silva - mat. 105.627- setor administrativo;**- Flavine Mara Chaves- mat. 143.812-assistente social ;**- Gilcelio Jônata Vieira – mat. 211.400;**- Gilcimar dos Santos Jesus de Melo-nutricionista- matrícula nº. 211.405;**- Janaína Guimarães de Oliveira – mat. 211-392- enfermeira. (NR)***Art. 2º.** Para efeito deste decreto, permanecem inalteradas as demais disposições do Decreto nº. 070 de 2023 e suas posteriores alterações, não conflitantes com o presente.**Art. 3º.** Este Decreto entrará em vigor na data de sua publicação.

Gabinete do Prefeito, 24 de abril de 2024.

REGISTRE-SE; PUBLIQUE-SE INCLUSIVE POR AFIXAÇÃO;
CUMpra-SE.**Luiz Fernando Furtado da Graça**
Prefeito**Visite nosso site**
www.valenca.rj.gov.br



PORTARIAS

ERRATA

Errata para corrigir erro material, na Portaria nº. 279, de 18 de abril de 2024, publicada no Boletim Oficial Edição Nº. 1770, datado de 24/04/2024, página 14. ONDE SE LÊ: (...)matrícula nº. 144.131. LEIA-SE: (...)matrícula nº. 109.967. Desta forma, torna-se necessária sua republicação, com as devidas correções que seguem abaixo:

PORTARIA PMV, Nº. 279, DE 18 DE ABRIL DE 2024

LUIZ FERNANDO FURTADO DA GRAÇA, PREFEITO DO MUNICÍPIO DE VALENÇA, ESTADO DO RIO DE JANEIRO, no uso de suas atribuições legais, de acordo com o Art. 69, VI, da Lei Orgânica do Município e;

Considerando a indicação no processo administrativo nº. 6990/2024;

RESOLVE:

Art. 1º. DESIGNAR, a partir desta data, o (a) servidor (a) **LEONARDO JOSÉ GONÇALVES DE OLIVEIRA**, matrícula nº. 140.546, para atuar como fiscal de contrato referente ao processo administrativo nº. 4942/2024 (contratação de transporte para atender alunos de Pedro Carlos), e como seu substituto o (a) servidor (a) Marco Antonio Toledo dos Santos, matrícula nº. 109.967

Art. 2º. A designação de que trata esta Portaria, ocorrerá sem percepção de vencimentos ou vantagens pessoais de qualquer natureza, para os servidores ora designados.

Art. 3º. Esta Portaria entra em vigor na data de sua publicação.

REGISTRE-SE, PUBLIQUE-SE, CUMPRA-SE.

Gabinete do Prefeito, 18 de abril de 2024.

Luiz Fernando Furtado da Graça
Prefeito

PORTARIA PMV, Nº. 280, DE 19 DE ABRIL DE 2024.

LUIZ FERNANDO FURTADO DA GRAÇA, PREFEITO DO MUNICÍPIO DE VALENÇA, ESTADO DO RIO DE JANEIRO, no uso de suas atribuições legais, de acordo com o Art. 69, VI, da Lei Orgânica do Município e,

Considerando a solicitação do requerente em fls. 02 do processo administrativo nº. 6403/2024;

Considerando o art. 196 e parágrafos, bem como, art. 197 da Lei Complementar 28/99;

RESOLVE:

Art. 1º - CONCEDER, Licença sem Vencimento ao servidor Sr. **PAULO ROBERTO DE FARIA JUNIOR**, matrícula nº 122.327, ocupante do cargo efetivo de Assessor Administrativo II, lotado na Secretaria Municipal de Agricultura, pelo período compreendido entre 15/04/2024 até 14/04/2027.

Art. 2º - Esta Portaria entra em vigor na data de sua publicação.

REGISTRE-SE, PUBLIQUE-SE, CUMPRA-SE.

Gabinete do Prefeito, 19 de abril de 2024.

Luiz Fernando Furtado da Graça
Prefeito

PORTARIA PMV, Nº. 281, DE 19 DE ABRIL DE 2024

LUIZ FERNANDO FURTADO DA GRAÇA, PREFEITO DO MUNICÍPIO DE VALENÇA, ESTADO DO RIO DE JANEIRO, no uso de suas atribuições legais, de acordo com o Art. 69, VI, da Lei Orgânica do Município e;

Considerando a indicação no processo administrativo nº. 6503/2024;

RESOLVE:

Art. 1º. DESIGNAR, a partir desta data, o (a) servidor (a) **RUY ÁVILA JUNIOR**, matrícula nº. 211.455, para atuar como fiscal de contrato referente ao processo administrativo nº. 6503/2024, e como seu substituto o (a) servidor (a) Rodrigo Diniz Pereira Guimarães, matrícula nº. 144.190.

Art. 2º. A designação de que trata esta Portaria, ocorrerá sem percepção de vencimentos ou vantagens pessoais de qualquer natureza, para os servidores ora designados.

Art. 3º. Esta Portaria entra em vigor na data de sua publicação.

REGISTRE-SE, PUBLIQUE-SE, CUMPRA-SE.

Gabinete do Prefeito, 19 de abril de 2024.

Luiz Fernando Furtado da Graça
Prefeito

PORTARIA PMV, Nº. 283 DE 24 DE ABRIL DE 2024.

LUIZ FERNANDO FURTADO DA GRAÇA, PREFEITO DO MUNICÍPIO DE VALENÇA, ESTADO DO RIO DE JANEIRO, no uso de suas atribuições legais, de acordo com o Art. 69, VI, da Lei Orgânica do Município, e

Considerando a Lei nº 2.969, de 13 de junho de 2017, que "institui a Comissão Especial de Revisão de Código de Posturas, Tributário, Obras e Lei de Parcelamento do Solo, e ainda, concede "JETON", por reunião, aos servidores integrantes da Comissão;

Considerando o processo administrativo nº. 7176/2024;

RESOLVE:

Art. 1º. DESTITUIR, a partir de 17 de abril de 2024, o servidor Marcus Vinicius de Almeida Portugal-matrícula nº. 211.431 e o servidor Sérgio Antônio Larcher Pinto-matrícula nº. 019.542, como membros da Comissão Revisão dos Códigos Municipais de Posturas, Tributário, Obras e Lei de Parcelamento do Solo.

Art. 2º. Esta Portaria entra em vigor na data de sua publicação, com efeitos retroativos a 17 de abril de 2024.

REGISTRE-SE, PUBLIQUE-SE, CUMPRA-SE.

Gabinete do Prefeito, 24 de abril de 2024.

Luiz Fernando Furtado da Graça
Prefeito

Fale Conosco
ouvidoria@valenca.rj.gov.br



INSTITUTO MUNICIPAL DE PREVIDÊNCIA SOCIAL
DOS SERVIDORES PÚBLICOS DE VALENÇA
CNPJ- Nº 11.463.902/0001-80

PORTARIA Nº 028 DE 01 DE ABRIL DE 2024

Dispõe sobre a concessão do benefício de PENSÃO POR MORTE para **SERGIO LUIZ DA CRUZ MOREIRA**, em razão do falecimento de **MARILUCIA DOS SANTOS**, no âmbito do **PREVI-VALENÇA** - Instituto de Previdência Social dos Servidores Públicos do Município de Valença.

JUAREZ DE SOUZA GOMES, DIRETOR EXECUTIVO DO PREVI-VALENÇA, no uso de suas atribuições legais, fundamentado nos preceitos constitucionais em especial o que dispõe o artigo 40 § 7º da Constituição Federal e Legislação Infraconstitucional Municipal, art.66 da Lei Complementar nº 241, de 29 de dezembro de 2021, que rege o Regime Próprio de Previdência Social no âmbito Município de Valença Estado do Rio de Janeiro.

Considerando os termos do Processo Administrativo nº 092/2024

RESOLVE

Art. 1º - CONCEDER o benefício de **PENSÃO POR MORTE** a **SERGIO LUIZ DA CRUZ MOREIRA**, portador do CPF nº 782.782.107-30, em razão do falecimento de **MARILUCIA DOS SANTOS**, portadora do CPF nº 755.491.907-53, matrícula nº 107.018, aposentado no cargo de AGENTE EDUCADOR II.

Art. 2º - Os Proventos recebidos pela pensionista foram calculados com base no que trata o art. 70 da Lei Complementar nº 241, de 29 de dezembro de 2021, conforme consta às fls. 16/19 do processo administrativo nº 092/2024 com valor de R\$ **1.412,00** (hum mil, quatrocentos e doze reais).

Art. 3º – Esta portaria entra em vigor na data da sua publicação com efeitos retroativos a partir de 16 de fevereiro de 2024.

Registre-se, publique-se, cumpra-se.

JUAREZ DE SOUZA GOMES
DIRETOR EXECUTIVO
PREVI VALENÇA



INSTITUTO MUNICIPAL DE PREVIDÊNCIA SOCIAL
DOS SERVIDORES PÚBLICOS DE VALENÇA
CNPJ- Nº 11.463.902/0001-80

PORTARIA Nº 029 DE 01 DE ABRIL DE 2024

Dispõe sobre a concessão do benefício de PENSÃO POR MORTE para **LUCINEIA BARBOSA DA SILVA LIMA** e **EDNA DO NASCIMENTO MOREIRA REIS** (REPRESENTANTE LEGAL DE DANIEL MOREIRA LIMA), em razão do falecimento **SIDINEY BARBOSA LIMA**, no âmbito do **PREVI-VALENÇA** - Instituto de Previdência Social dos Servidores Públicos do Município de Valença.

JUAREZ DE SOUZA GOMES, DIRETOR EXECUTIVO DO PREVI-VALENÇA, no uso de suas atribuições legais, fundamentado nos preceitos constitucionais em especial o que dispõe o artigo 40 § 7º da Constituição Federal e Legislação Infraconstitucional Municipal, art.66 da Lei Complementar nº 241, de 29 de dezembro de 2021, que rege o Regime Próprio de Previdência Social no âmbito Município de Valença Estado do Rio de Janeiro.

Considerando os termos dos Processos Administrativos nº 070/2024 e 211/2024

RESOLVE

Art. 1º - CONCEDER o benefício de **PENSÃO POR MORTE** a **LUCINEIA BARBOSA DA SILVA LIMA**, RG: 30.064.718-7, CPF: 553.178.041-91 e **EDNA DO NASCIMENTO MOREIRA REIS** (REPRESENTANTE LEGAL DE DANIEL MOREIRA LIMA), RG: 21.137.274-3, CPF: 110.054.957-93 em razão do falecimento de **SIDINEY BARBOSA LIMA**, brasileiro, portador do CPF nº 758.920.497-87, matrícula nº 107.581, efetivo no cargo de **MOTORISTA DE CAMINHÃO DE CAMINHÃO ACIMA 8 TONELADAS**.

Art. 2º - O Provento recebido pelos pensionistas foram calculados com base no que trata o art. 70 da Lei Complementar nº 241, de 29 de dezembro de 2021, conforme consta às fls. **61** do processo administrativo nº **211/2024** e fls. **51** do processo administrativo **070/2024** com valor de R\$ **1.547,70** (hum mil, quinhentos e quarenta e sete reais e setenta centavos). Sendo **50%** no valor de R\$ **773,85** (setecentos e setenta e três reais e oitenta e cinco centavos) para **LUCINEIA BARBOSA DA SILVA** e **50%** no valor de R\$ **773,85** (setecentos e setenta e três reais e oitenta e cinco centavos) para **EDNA DO NASCIMENTO MOREIRA REIS** (REPRESENTANTE LEGAL DE DANIEL MOREIRA LIMA)

Art. 3º – Esta portaria entra em vigor na data da sua publicação com efeitos retroativos a partir de 02 de fevereiro de 2024

Registre-se, publique-se, cumpra-se.

JUAREZ DE SOUZA GOMES
DIRETOR EXECUTIVO
PREVI VALENÇA

PREVI - VALENÇA
(24) 2453-5848

**CONSELHOS MUNICIPAIS****CONSELHO MUNICIPAL DOS DIREITOS DA PESSOA COM DEFICIÊNCIA
CMDPD**

Elencamos: Neuzamaria K. Ribeiro, Joana Maria de
Jesus, Memória de Jesus, Luciano Marcos, Mariana Machado.
Em tempo registramos que a conselheira Marcia
ficou responsável pela leitura e atualização
do regimento interno de acordo com as legis-
lações atuais. Keili Quaresma Araújo, Neuzamaria
Ribeiro e Silva, Elenara Joana de Souza e Silva.

ATA 29 - Aos dias 23 de fevereiro de
2024, reuniu-se na Casa dos Conselhos Borácio
Resende às 8:30m em reunião ordinária o Con-
selho Municipal dos direitos da pessoa com deficiên-
cia. A presidente realizou a abertura com as pautas:
1. Regimento interno; 2. Chapas para nova composição
da mesa; 3. Caso do aluno Ramieri Saraiva Junio
4. Conferência estadual (apoiar da SNAS), 5. Palestras
descentralizadas. Após a leitura da ata, 28 ficou
sob a responsabilidade da conselheira Marcia a
elaboração do Regimento Interno, bem como correção e
atualização, entramos em contato com a mesma que
ficou de enviar para o Conselho. Passamos então pa-
ra a terceira pauta no caso Ramieri a preside-
nte passou então a explicar a situação do aluno
Ramieri que a mãe fez a denúncia quanto as ques-
tões de transporte que a conselheira Keili infor-
mou que já foi resolvido pela SME e Coordenação
de transporte. Quanto a questões pedagógicas
precisamos das documentações pois Ramieri tem
17 anos, está cursando o 8º ano na Escola Municipal
Mário Estevão, a mãe alega não estar sendo
feita a adequação curricular e é avaliado por
nota e nos relatórios, que o aluno estaria
retido por nota e faltas, sendo que foi
proposto pela mãe que fossem realizadas as
atividades para casa e que foi negado pela

GRAFSET



Supervisão escolar e que existia o transporte saindo de Santa Isabel para o CIMEE todos os dias no horário que Ramieri estudava. Passamos então para a pauta 4 da Conferência Estadual e que pedimos a ajuda para representarmos a cidade Valença, há informações de que o Estado financiará a estadia da Sociedade Civil e que a representante governamental seria a Prefeitura de Valença. Depois a pauta 3 ficamos de fazer um relatório e marcamos uma reunião com o secretário de Educação sugerindo a criação de um protocolo de atendimento da Educação Especial. Na pauta 5 a presidente sugeriu reuniões descentralizadas nos distritos do nosso município. Tendo como pauta apresentação do conselho e conselhos, ações e conscientizações. Foi levantado com relação a data do término desta gestão o que impossibilita a criação do plano de ação após março de 2023. A conselheira Eliane ficou de verificar o processo da criação de lei que está na Câmara. Quanto ao regimento como a conselheira maior até o presente momento não examinou o Regimento atualizado, decidiu-se por unanimidade que a conselheira Keli irá junto com o Conselho terminar de elaborar em 10 dias que será dia 05 de março terça-feira de 2024. A conselheira Eliane solicitará ao Conselho que faça visitas às escolas particulares para verificarmos questões, adaptações, acompanhamento pedagógico, PEI, cobranças financeira do dia, escrita para pagar imposto, questionamento de validade de laudas. Passamos então a discutir o



regimento interno que por unanimidade, 22
abramos a Seção II artigo 11º parágrafo único
será alternância entre sociedade civil e governo
e que haverá a eleição nessa data. Após votações
assim ficou composta a gestão desse conselho:

Presidente: Eliani Costa Ribeiro
vice-presidente: Elvise Vasconcelos
1º secretário: Keili Gueiros Anshineu
2º secretário: Neuza Figueira
Treasuraria: Jociane Mendonça de Souza Suzano

neste momento tomou posse a gestão 2024/2026 por
unanimidade. Mudamos a data da reunião pa-
ra terceira semana do mês, digo, quarta (4ª) sexta
feira das 9h às 9h. Assim termina, seu mais
essa reunião ordinária da gestão 2022/2024, as-
sinam as presentes, Keili Gueiros Anshineu, Elize
Beth Medeiros de Vasconcelos, Jociane Mendonça de Souza Suzano,
Dra. Tatiana de Oliveira Vahya, Joana dos Santos da Silva

Valença contra a **DENGUE**



Com apenas 10 minutos por semana você combate o mosquito e afasta os riscos da doença.

- ➡ Caixas d'água vedadas.
- ➡ Calhas limpas
- ➡ Galões, poços e barris bem fechados;
- ➡ Pneus sem água e em lugares cobertos.
- ➡ Pratos de vasos de plantas com areia.

**O combate não
pode parar!**

FAÇA SUA PARTE!





RELATÓRIOS DA LRF

MUNICÍPIO DE VALENÇA
RELATÓRIO RESUMIDO DA EXECUÇÃO ORÇAMENTÁRIA
BALANÇO ORÇAMENTÁRIO
ORÇAMENTOS FISCAL E DA SEGURIDADE SOCIAL
PERÍODO DE REFERÊNCIA : 6º Bimestre / 2023

RECEITAS	PREVISÃO INICIAL	PREVISÃO ATUALIZADA (a)	RECEITAS REALIZADAS				SALDO A REALIZAR (a-c)
			No Bimestre (b)	% (b/a)	Até 12/2023 (c)	% (c/a)	
RECEITAS (EXCETO INTRA-ORÇAMENTÁRIAS) (I)	353.175.375,2	353.175.375,2	73.435.001,4	20,8	373.623.559,5	105,8	-20.448.184,3
RECEITAS CORRENTES	339.172.575,2	339.172.575,2	73.435.001,4	21,7	373.375.972,5	110,1	-34.203.397,3
IMPOSTOS, TAXAS E CONTRIBUIÇÕES DE MELHORIA	36.248.911,6	36.248.911,6	7.370.203,3	20,3	39.427.767,2	108,8	-3.178.855,6
Impostos	34.711.023,7	34.711.023,7	6.717.104,8	19,4	35.783.793,0	103,1	-1.072.769,3
Taxas	1.537.887,9	1.537.887,9	653.098,5	42,5	3.643.974,1	236,9	-2.106.086,2
Contribuições de Melhoria	0,0	0,0	0,0	0,0	0,0	0,0	0,0
CONTRIBUIÇÕES	17.688.187,4	17.688.187,4	3.303.148,3	18,7	19.003.196,4	107,4	-1.315.009,0
Contribuições Sociais	12.038.803,1	12.038.803,1	2.279.830,9	18,9	13.014.602,6	108,1	-975.799,5
Contribuições Econômicas	0,0	0,0	0,0	0,0	0,0	0,0	0,0
Contrib. para o Custeio do Serv. de Iluminação Pública	5.649.384,3	5.649.384,3	1.023.517,4	18,1	5.988.593,8	106,0	-339.209,5
RECEITA PATRIMONIAL	10.205.142,5	10.205.142,5	4.024.772,9	39,4	19.234.071,6	188,5	-9.028.929,1
Exploração do Patrimônio Imobiliário do Estado	411.972,7	411.972,7	0,0	0,0	264.971,7	64,3	147.001,0
Valores Mobiliários	9.793.169,7	9.793.169,7	4.024.772,9	41,1	18.969.099,9	193,7	-9.175.930,2
Deleg. Serv. Públ. Med. Concess. Permiss. Autoriz., Licença, Cessão de Direitos	0,0	0,0	0,0	0,0	0,0	0,0	0,0
Demais Receitas Patrimoniais	0,0	0,0	0,0	0,0	0,0	0,0	0,0
RECEITA AGROPECUÁRIA	0,0	0,0	0,0	0,0	0,0	0,0	0,0
RECEITA INDUSTRIAL	0,0	0,0	0,0	0,0	0,0	0,0	0,0
RECEITA DE SERVIÇOS	0,0	0,0	0,0	0,0	0,0	0,0	0,0
Serviços Administrativos e Comerciais Gerais	0,0	0,0	0,0	0,0	0,0	0,0	0,0
Serviços e Atividades Ref. à Navegação e Transporte	0,0	0,0	0,0	0,0	0,0	0,0	0,0
Serviços e Atividades Ref. à Saúde	0,0	0,0	0,0	0,0	0,0	0,0	0,0
Serviços e Atividades Financeiras	0,0	0,0	0,0	0,0	0,0	0,0	0,0
Outros Serviços	0,0	0,0	0,0	0,0	0,0	0,0	0,0
TRANSFERÊNCIAS CORRENTES	268.304.451,8	268.304.451,8	56.528.142,0	21,1	288.843.236,4	107,7	-20.538.784,6
Transferências da União e de suas Entidades	149.565.353,8	149.565.353,8	45.535.491,7	30,4	197.596.832,8	132,1	-48.031.279,2
Transf. dos Estados, Distrito Federal e suas Entidades	58.312.016,2	58.312.016,2	10.992.850,1	18,9	62.864.635,8	107,8	-4.552.619,4
Transf. dos Municípios e suas Entidades	0,0	0,0	0,0	0,0	0,0	0,0	0,0
Transf. de Instituições Privadas	0,0	0,0	0,0	0,0	0,0	0,0	0,0
Transf. de Outras Instituições Públicas	60.427.082,0	60.427.082,0	0,0	0,0	28.381.907,8	47,0	32.045.174,2
Transf. do Exterior	0,0	0,0	0,0	0,0	0,0	0,0	0,0
Transf. de Pessoas Físicas	0,0	0,0	0,0	0,0	0,0	0,0	0,0
Outras Transferências Correntes	0,0	0,0	0,0	0,0	0,0	0,0	0,0
OUTRAS RECEITAS CORRENTES	6.725.882,0	6.725.882,0	2.208.735,0	32,8	6.867.701,0	102,1	-141.819,0
Multas Administrativas, Contratuais e Judiciais	0,0	0,0	0,0	0,0	0,0	0,0	0,0
Indenizações, Restituições e Ressarcimentos	10.600,0	10.600,0	1.455,7	13,7	3.826,8	34,2	6.973,2
Bens, Direitos e Valores Incorporados ao Patrimônio Públ.	0,0	0,0	0,0	0,0	0,0	0,0	0,0
Demais Receitas Correntes	6.715.282,0	6.715.282,0	2.207.279,2	32,9	6.864.074,2	102,2	-148.792,2
RECEITAS DE CAPITAL	14.000.000,0	14.000.000,0	0,0	0,0	247.587,0	1,8	13.752.413,0
OPERAÇÕES DE CRÉDITO	14.000.000,0	14.000.000,0	0,0	0,0	0,0	0,0	14.000.000,0
Operações de Crédito - Mercado Interno	14.000.000,0	14.000.000,0	0,0	0,0	0,0	0,0	14.000.000,0
Operações de Crédito - Mercado Externo	0,0	0,0	0,0	0,0	0,0	0,0	0,0
ALIENAÇÃO DE BENS	0,0	0,0	0,0	0,0	0,0	0,0	0,0
Alienação de Bens Móveis	0,0	0,0	0,0	0,0	0,0	0,0	0,0
Alienação de Bens Imóveis	0,0	0,0	0,0	0,0	0,0	0,0	0,0
AMORTIZAÇÃO DE EMPRÉSTIMOS	0,0	0,0	0,0	0,0	0,0	0,0	0,0
TRANSFERÊNCIAS DE CAPITAL	2.800,0	2.800,0	0,0	0,0	247.587,0	8.842,4	-244.787,0
Transf. da União e de suas Entidades	2.800,0	2.800,0	0,0	0,0	247.587,0	8.842,4	-244.787,0
Transf. dos Estados e do Dist. Federal e suas Entidades	0,0	0,0	0,0	0,0	0,0	0,0	0,0
Transf. dos Municípios e suas Entidades	0,0	0,0	0,0	0,0	0,0	0,0	0,0
Transf. de Instituições Privadas	0,0	0,0	0,0	0,0	0,0	0,0	0,0
Transferência de Outras Instituições Públicas	0,0	0,0	0,0	0,0	0,0	0,0	0,0
Transferências do Exterior	0,0	0,0	0,0	0,0	0,0	0,0	0,0
Transferências de Pessoas Físicas	0,0	0,0	0,0	0,0	0,0	0,0	0,0
Transf. Provenientes de Depósitos não Identificados	0,0	0,0	0,0	0,0	0,0	0,0	0,0
OUTRAS RECEITAS DE CAPITAL	0,0	0,0	0,0	0,0	0,0	0,0	0,0
Integralização do Capital Social	0,0	0,0	0,0	0,0	0,0	0,0	0,0
Resgate de Títulos do Tesouro	0,0	0,0	0,0	0,0	0,0	0,0	0,0
Demais Receitas de Capital	0,0	0,0	0,0	0,0	0,0	0,0	0,0
RECEITAS (INTRA-ORÇAMENTÁRIAS) (II)	17.821.656,8	17.821.656,8	1.117.529,0	6,3	12.330.056,9	69,2	5.491.601,9
SUBTOTAL DAS RECEITAS (III)=(I+II)	370.997.034,0	370.997.034,0	74.552.530,4	20,1	385.953.616,4	104,0	-14.958.582,4
OPERAÇÕES DE CRÉDITO - REFINANC. (IV)	0,0	0,0	0,0	0,0	0,0	0,0	0,0
Operações de Crédito Internas	0,0	0,0	0,0	0,0	0,0	0,0	0,0
Mobiliária para Refinanciamento da Dívida	0,0	0,0	0,0	0,0	0,0	0,0	0,0
Contratual para Refinanciamento da Dívida	0,0	0,0	0,0	0,0	0,0	0,0	0,0
Operações de Crédito Externas	0,0	0,0	0,0	0,0	0,0	0,0	0,0
Mobiliária para Refinanciamento da Dívida	0,0	0,0	0,0	0,0	0,0	0,0	0,0
Contratual para Refinanciamento da Dívida	0,0	0,0	0,0	0,0	0,0	0,0	0,0
SUBTOTAL COM REFINANCIAMENTO (V) = (III+IV)	370.997.034,0	370.997.034,0	74.552.530,4	20,1	385.953.616,4	104,0	-14.958.582,4
DEFICIT							0,0
TOTAL (VI) = (V+VI)	370.997.034,0	370.997.034,0	74.552.530,4	20,1	385.953.616,4	104,0	-14.958.582,4
SALDO DE EXERCÍCIOS ANTERIORES (p/ Créditos adicionais)							6.867.776,3
Superavit Financeiro							6.867.776,3
Reabertura de Créditos Adicionais							0,0
Recursos Arrecadados em Exercícios Anteriores - RPPS							0,0

Rogério Esteves da Costa
 Diretor da Contabilidade
 Nº 22.394-R.M.

BMV - Matr: 211073

Continua (1/3)

CHEFE DO PODER EXECUTIVO: LUIZ FERNANDO FERREIRO DA GRACA
 RESPONSÁVEL PELA CONTABILIDADE: ROGERIO ESTEVES DA COSTA
 SISEIS Março 2023 Data de Emissão: 21/03/2024 19:55h Anexo 1 do DREO



RECEITAS INTRA-ORÇAMENTÁRIAS	PREVISÃO INICIAL	PREVISÃO ATUALIZADA (a)	RECEITAS REALIZADAS				SALDO A REALIZAR (a-c)
			No Bimestre (b)	% (b/a)	Até 12/2023 (c)	% (c/a)	
RECEITAS CORRENTES	17.821.658,8	17.821.658,8	1.117.529,0	6,3	12.330.056,9	69,2	5.491.601,9
Impostos	0,0	0,0	0,0	0,0	0,0	0,0	0,0
Taxas	0,0	0,0	0,0	0,0	0,0	0,0	0,0
Contribuição de Melhoria	0,0	0,0	0,0	0,0	0,0	0,0	0,0
CONTRIBUIÇÕES	17.821.658,8	17.821.658,8	1.117.529,0	6,3	12.330.056,9	69,2	5.491.601,9
Contribuições Sociais	17.821.658,8	17.821.658,8	1.117.529,0	6,3	12.330.056,9	69,2	5.491.601,9
Contribuições Econômicas	0,0	0,0	0,0	0,0	0,0	0,0	0,0
Contr. Custeio do Serv. de Ilum. Públ.	0,0	0,0	0,0	0,0	0,0	0,0	0,0
RECEITA PATRIMONIAL	0,0	0,0	0,0	0,0	0,0	0,0	0,0
Exploração do Patrimônio Imobiliário do Estado	0,0	0,0	0,0	0,0	0,0	0,0	0,0
Valores Mobiliários	0,0	0,0	0,0	0,0	0,0	0,0	0,0
Demais Receitas Patrimoniais	0,0	0,0	0,0	0,0	0,0	0,0	0,0
RECEITA INDUSTRIAL	0,0	0,0	0,0	0,0	0,0	0,0	0,0
RECEITA DE SERVIÇOS	0,0	0,0	0,0	0,0	0,0	0,0	0,0
Serviços Adm. e Comerciais Gerais	0,0	0,0	0,0	0,0	0,0	0,0	0,0
Serviços Ref. à Navegação e ao Transporte	0,0	0,0	0,0	0,0	0,0	0,0	0,0
Outros Serviços	0,0	0,0	0,0	0,0	0,0	0,0	0,0
OUTRAS RECEITAS CORRENTES	0,0	0,0	0,0	0,0	0,0	0,0	0,0
Multas Adm., Contratuais e Judiciais	0,0	0,0	0,0	0,0	0,0	0,0	0,0
Indenizações, Restituições e Ressarcimentos	0,0	0,0	0,0	0,0	0,0	0,0	0,0
Demais Receitas Correntes	0,0	0,0	0,0	0,0	0,0	0,0	0,0
RECEITAS DE CAPITAL	0,0	0,0	0,0	0,0	0,0	0,0	0,0
ALIENAÇÃO DE BENS	0,0	0,0	0,0	0,0	0,0	0,0	0,0
Alienação de Bens Móveis	0,0	0,0	0,0	0,0	0,0	0,0	0,0
Alienação de Bens Imóveis	0,0	0,0	0,0	0,0	0,0	0,0	0,0
Alienação de Bens Intangíveis	0,0	0,0	0,0	0,0	0,0	0,0	0,0
AMORTIZAÇÃO DE EMPRÉSTIMOS	0,0	0,0	0,0	0,0	0,0	0,0	0,0
OUTRAS RECEITAS DE CAPITAL	0,0	0,0	0,0	0,0	0,0	0,0	0,0
Integralização do Capital Social	0,0	0,0	0,0	0,0	0,0	0,0	0,0
Demais Receitas de Capital	0,0	0,0	0,0	0,0	0,0	0,0	0,0
TOTAL	17.821.658,8	17.821.658,8	1.117.529,0	6,3	12.330.056,9	69,2	5.491.601,9

Fonte : Coordenadoria de Contabilidade

Continua (2/3)

Flávia Guimarães Silva
 Secretária Municipal da Fazenda
 *** 127394-P.M.V.

Luiz Fernando Furtado da Graça
 Prefeito
 PNV - Matr: 211073



Continuação (3/3)

MUNICÍPIO DE VALENÇA
 RELATÓRIO RESUMO DA EXECUÇÃO ORÇAMENTÁRIA
BALANÇO ORÇAMENTÁRIO
 ORÇAMENTOS FISCAL E DA SEGURIDADE SOCIAL
 PERÍODO DE REFERÊNCIA : 6º Bimestre / 2023

LR, Art 52, inciso I, Alíneas "a" e "b" do inciso II e §1º - Anexo 1

R\$1,00

DESPESAS	DOTAÇÃO INICIAL (d)		DOTAÇÃO ATUALIZADA (e)	DESPESAS EMPENHADAS		SALDO (g) = (e - f)	DESPESAS LIQUIDADAS		SALDO (i) = (e - h)	DESPESAS PAGAS ATÉ O BIM (j)	INSCR. EM RPNÃO PROCESSADOS		
	No Bimestre			Até 12/2023 (f)			No Bimestre					Até 12/2023 (h)	
DESPESAS (EXCETO INTRA-ORÇAMENTÁRIAS) (VIII)	357.177.611,1	425.736.064,4	39.031.206,3	355.693.498,9	70.042.965,5	70.042.965,5	332.661.025,0	93.075.039,4	269.099.878,3	23.032.473,9			
DESPESAS CORRENTES	329.464.017,8	401.601.894,2	37.196.882,1	340.068.903,3	61.532.990,9	61.532.990,9	321.345.286,3	80.256.607,9	264.990.113,3	18.723.617,0			
PESSOAL E ENCARGOS SOCIAIS	162.667.268,4	185.699.850,2	25.151.650,0	158.981.786,6	26.716.063,6	26.716.063,6	158.311.136,4	27.388.713,8	115.286.739,6	670.650,2			
JUROS E ENCARGOS DA DÍVIDA	1.000.000,0	1.300.000,0	0,0	700.206,1	599.793,9	599.793,9	700.206,1	599.793,9	683.657,1	0,0			
OUTRAS DESPESAS CORRENTES	165.796.749,4	214.602.044,0	12.045.232,2	180.386.910,6	34.215.133,4	34.215.133,4	162.333.943,9	52.268.100,1	149.019.716,5	18.052.966,7			
DESPESAS DE CAPITAL	25.913.593,3	23.134.170,2	1.834.324,2	15.624.595,6	7.509.574,6	7.509.574,6	11.315.738,7	11.818.431,5	4.109.765,0	4.308.856,9			
INVESTIMENTOS	21.396.490,5	19.497.067,4	233.814,6	12.075.308,9	7.421.758,5	7.421.758,5	7.766.452,0	11.730.615,4	2.171.468,8	4.308.856,9			
INVERSÕES FINANCEIRAS	0,0	0,0	0,0	0,0	0,0	0,0	0,0	0,0	0,0	0,0			
AMORTIZAÇÃO DA DÍVIDA	4.527.102,8	3.637.102,8	1.600.509,6	3.549.286,7	87.816,1	87.816,1	3.549.286,7	87.816,1	1.938.296,2	0,0			
RESERVA DE CONTINGÊNCIA	1.800.000,0	1.000.000,0	0,0	0,0	1.000.000,0	1.000.000,0	0,0	1.000.000,0	0,0	0,0			
DESPESAS (INTRA-ORÇAMENTÁRIAS) (IX)	13.819.422,9	11.218.340,9	628.505,4	10.383.740,6	834.600,3	834.600,3	10.386.233,5	852.107,4	7.564.037,9	17.507,1			
SUBTOTAL DAS DESPESAS (X)=(VIII+IX)	370.997.034,0	436.954.405,3	39.659.711,7	366.077.239,5	70.877.165,8	70.877.165,8	343.027.258,5	93.927.146,8	276.663.916,2	23.049.981,0			
AMORTIZAÇÃO DA DÍVIDA / REFINANC. (XI)	0,0	0,0	0,0	0,0	0,0	0,0	0,0	0,0	0,0	0,0			
Amortização da Dívida Interna	0,0	0,0	0,0	0,0	0,0	0,0	0,0	0,0	0,0	0,0			
Dívida Mobiliária	0,0	0,0	0,0	0,0	0,0	0,0	0,0	0,0	0,0	0,0			
Outras Dívidas	0,0	0,0	0,0	0,0	0,0	0,0	0,0	0,0	0,0	0,0			
Amortização da Dívida Externa	0,0	0,0	0,0	0,0	0,0	0,0	0,0	0,0	0,0	0,0			
Dívida Mobiliária	0,0	0,0	0,0	0,0	0,0	0,0	0,0	0,0	0,0	0,0			
Outras Dívidas	0,0	0,0	0,0	0,0	0,0	0,0	0,0	0,0	0,0	0,0			
SUBTOTAL COM REFINANCIAMENTO (XII)=(X-XI)	370.997.034,0	436.954.405,3	39.659.711,7	366.077.239,5	70.877.165,8	70.877.165,8	343.027.258,5	93.927.146,8	276.663.916,2	23.049.981,0			
SUPERÁVIT (XIII)			19.876.376,9				42.926.357,9		109.289.700,2				
TOTAL (XIV)=(XII+XIII)	370.997.034,0	436.954.405,3	39.659.711,7	385.953.616,4			385.953.616,4		385.953.616,4				
RESERVA DO RPPS	0,0	0,0	0,0	0,0	0,0	0,0	0,0	0,0	0,0	0,0			

DESPESAS INTRA-ORÇAMENTÁRIAS	DOTAÇÃO INICIAL (d)		DOTAÇÃO ATUALIZADA (e)	DESPESAS EMPENHADAS		SALDO (g) = (e - f)	DESPESAS LIQUIDADAS		SALDO (i) = (e - h)	DESPESAS PAGAS ATÉ O BIM (j)	PROCESSADOS		
	No Bimestre			Até 12/2023 (f)			No Bimestre					Até 12/2023 (h)	
DESPESAS CORRENTES	13.819.422,9	11.218.340,9	628.505,4	10.383.740,6	834.600,3	834.600,3	10.366.233,5	852.107,4	7.564.037,9	17.507,1			
PESSOAL E ENCARGOS SOCIAIS	10.810.075,4	8.663.596,4	628.505,4	7.828.998,1	834.600,3	834.600,3	7.811.491,0	852.107,4	5.995.513,4	17.507,1			
JUROS E ENCARGOS DA DÍVIDA	0,0	0,0	0,0	0,0	0,0	0,0	0,0	0,0	0,0	0,0			
OUTRAS DESPESAS CORRENTES	3.009.347,5	2.554.742,5	0,0	2.554.742,5	0,0	0,0	2.554.742,5	0,0	1.568.524,5	0,0			
DESPESAS DE CAPITAL	0,0	0,0	0,0	0,0	0,0	0,0	0,0	0,0	0,0	0,0			
INVESTIMENTOS	0,0	0,0	0,0	0,0	0,0	0,0	0,0	0,0	0,0	0,0			
INVERSÕES FINANCEIRAS	0,0	0,0	0,0	0,0	0,0	0,0	0,0	0,0	0,0	0,0			
AMORTIZAÇÃO DA DÍVIDA	0,0	0,0	0,0	0,0	0,0	0,0	0,0	0,0	0,0	0,0			
TOTAL	13.819.422,9	11.218.340,9	628.505,4	10.383.740,6	834.600,3	834.600,3	10.366.233,5	852.107,4	7.564.037,9	17.507,1			

Rogério Esteves da Costa
 Diretor de Planejamento e Controle Gerencial
 Prefeitura Municipal de Valença

Marcelo Luiz de Souza P. M.V.
 Secretário Municipal de Fazenda
 Prefeitura Municipal de Valença

Fonte : Coordenadoria de Contabilidade
 CHEFE DO PODER EXECUTIVO: LUIZ FERNANDO FURTADO DA GRACA
 RESPONSÁVEL PELA CONTABILIDADE: ROGERIO ESTEVES DA COSTA

PNM - Matr: 231073
 Data da Emissão: 24/09/2024 10:55h



Nota : Durante o Exercício, somente as despesas liquidadas são consideradas executadas. No encerramento do exercício, as despesas não liquidadas inscritas em restos a pagar não processados são também consideradas executadas. Dessa forma, para maior transparência, as despesas executadas estão segregadas em:

- a) Despesas liquidadas, consideradas aquelas em que houve a entrega do material ou serviço, nos termos do art. 63 da Lei 4.320/64.
- b) Despesas empenhadas mas não liquidadas, inscritas em Restos a pagar não processados, consideradas liquidadas no encerramento do exercício, por força do art.35, inciso II da Lei 4.320/64.

Rogério Esteves da Costa
 Diretor de Log. e Comunicação
 Rua: ... 172394-F.M.V.

Flávia Guimarães Silva
 Secretária Municipal de Fazenda
 Rua: ... 172394-F.M.V.

Luís Fernando Furtado da Graça
 Prefeito
 PMV - Matr: 211073

CHEFE DO PODER EXECUTIVO: LUIZ FERNANDO FURTADO DA GRACA
 RESPONSÁVEL PELA CONTABILIDADE: ROGERIO ESTEVES DA COSTA

NUMERO: 1771-26-2024

Data de Emissão: 24/09/2024 10:55h

Assinatura: [Assinatura]



**RELATÓRIO RESUMIDO DA EXECUÇÃO ORÇAMENTÁRIA
 DEMONSTRATIVO DA EXECUÇÃO DAS DESPESAS POR FUNÇÃO / SUBFUNÇÃO
 ORÇAMENTOS FISCAL E DA SEGURIDADE SOCIAL**

PERÍODO DE REFERÊNCIA : 6º Bimestre / 2023

RREO - Anexo 2 (LRF - Art. 52, Inciso II, alínea "c")

FUNÇÃO / SUBFUNÇÃO	DOTAÇÃO INICIAL	DOTAÇÃO ATUALIZADA	DESPESAS EMPENHADAS		SALDO (c) = (a-b)	DESPESAS LIQUIDADAS		SALDO (e) = (d-f)	INSCRITAS EM RESTOS A PAGAR NÃO PROC. (f)
			Até 12/2023			Até 12/2023			
			No Bimestre	% (b/total b)		No Bimestre	% (d/total d)		
DESPESAS (EXCETO INTRA-ORÇAMENTÁRIAS) (I)	357.177.611,1	425.736.064,4	39.631.206,4	97,2	70.043.545,6	332.661.025,0	97,9	93.075.039,4	23.032.473,0
Legislativa	1.000.000,0	1.520.757,3	256.300,0	0,4	136.187,0	1.378.752,7	0,4	142.004,5	5.816,6
Ação Legislativa	1.000.000,0	1.503.000,0	250.483,4	0,4	124.247,3	1.378.752,7	0,4	124.247,3	0,0
Assistência Hospitalar e Ambulatorial	0,0	17.757,3	5.816,6	0,0	11.940,7	0,0	0,0	17.757,3	5.816,6
Administração	59.083.793,8	72.826.091,0	12.062.387,2	17,3	9.373.068,2	61.005.365,7	17,8	11.820.725,3	2.447.657,1
Planejamento e Orçamento	6.500,0	6.500,0	0,0	0,0	6.500,0	0,0	0,0	6.500,0	0,0
Administração Geral	52.690.389,2	66.492.745,4	12.052.157,2	17,3	3.334.508,1	60.890.589,1	17,7	5.692.186,2	2.357.676,1
Administração Financeira	6.000.000,0	6.000.000,0	0,0	0,0	6.000.000,0	0,0	0,0	6.000.000,0	0,0
Tecnologia da Informação	61.219,6	11.219,6	0,0	0,0	11.219,6	0,0	0,0	11.219,6	0,0
Ordenamento Territorial	31.200,0	1.200,0	0,0	0,0	1.200,0	0,0	0,0	1.200,0	0,0
Formação de Recursos Humanos	11.396,0	11.396,0	0,0	0,0	11.396,0	0,0	0,0	11.396,0	0,0
Administração de Recotas	4.160,0	4.160,0	0,0	0,0	4.160,0	0,0	0,0	4.160,0	0,0
Comunicação Social	278.900,0	298.900,0	294.785,5	0,1	4.114,5	38.270,2	0,1	94.093,4	89.079,0
Segurança Pública	739.065,4	294.065,4	2.200,0	0,1	22.600,0	271.465,4	0,1	72.702,5	50.102,4
Policimento	734.905,4	289.905,4	2.200,0	0,1	18.440,0	271.465,4	0,1	68.542,8	50.102,4
Defesa Civil	4.160,0	4.160,0	0,0	0,0	4.160,0	0,0	0,0	4.160,0	0,0
Assistência Social	6.000.537,4	10.235.491,3	1.389.535,2	2,4	1.414.418,3	7.963.106,2	2,3	2.272.385,0	857.965,8
Administração Geral	4.430.002,0	3.996.002,0	533.596,7	1,1	122.517,3	499.061,9	1,1	273.325,0	150.807,5
Formação de Recursos Humanos	1,0	1,0	0,0	0,0	1,0	0,0	0,0	1,0	0,0
Assistência ao Idoso	735.364,0	735.364,0	364.672,0	0,1	370.692,0	133.070,1	0,1	435.473,9	64.781,5
Assistência à Criança e ao Adolescente	1.626.414,0	1.945.414,0	153.239,9	0,5	123.786,0	1.821.628,0	0,5	176.813,5	53.027,5
Assistência Comunitária	1.944.120,4	3.558.740,3	702.698,6	0,8	792.421,8	2.766.318,5	0,8	1.368.772,0	569.300,3
Previdência Social	43.528.345,8	38.478.345,8	4.933.274,3	6,6	14.145.613,1	24.332.732,7	7,1	14.146.526,3	913,2
Previdência Básica	4.887.134,8	4.837.134,8	403.612,5	0,7	2.338.747,0	453.231,6	0,7	2.340.660,2	913,2
Previdência do Regime Estatutário	38.641.211,0	33.641.211,0	4.529.662,0	6,4	11.805.866,1	21.835.344,9	6,4	11.805.866,1	0,0
Saúde	102.575.468,3	155.310.875,6	4.623.850,5	36,2	22.931.993,2	20.113.052,7	34,7	36.121.908,2	13.189.915,0
Administração Geral	5.553.000,0	6.340.869,0	-1.534.002,3	1,3	1.762.354,2	337.307,5	0,7	4.033.050,0	2.270.690,3
Atenção Básica	21.829.428,8	49.831.573,9	3.333.357,4	12,2	5.172.244,7	8.621.492,9	12,3	7.665.495,5	2.493.220,8
Assistência Hospitalar e Ambulatorial	71.131.200,3	90.917.963,0	3.028.055,4	20,9	14.391.822,2	10.597.598,9	20,1	21.887.636,6	7.475.914,5
Supporte Profilático e Terapêutico	2.342.793,2	2.342.793,2	0,0	0,0	2.342.793,2	80.599,7	0,6	305.205,8	305.183,9
Vigilância Sanitária	430.946,0	5.384.770,6	-266.767,2	1,1	1.317.218,5	427.140,3	1,0	1.919.389,3	902.170,8
Alimentação e Nutrição	1.288.100,0	426.100,0	57.206,0	0,0	67.206,0	87.206,0	0,0	67.206,0	0,0
Transporte Rodoviário	9.360,0	9.360,0	0,0	0,0	221.062,6	48.854,4	0,0	263.891,3	42.626,7
Trabalho	9.360,0	9.360,0	0,0	0,0	8.718,0	129,0	0,0	8.722,6	4,6
Fomento ao Trabalho	9.360,0	9.360,0	0,0	0,0	8.718,0	129,0	0,0	8.722,6	4,6
Educação	95.223.904,1	102.889.150,9	12.025.309,6	23,3	17.587.327,8	83.454.919,3	24,3	19.434.231,6	1.846.903,7
Ensino Fundamental	75.580.117,0	85.812.739,6	8.702.995,5	21,1	8.722.444,8	11.892.950,5	22,0	10.580.791,5	1.778.946,7
Ensino Superior	19.300.027,2	16.743.951,2	3.359.244,6	2,2	8.741.086,7	3.657.043,8	2,3	8.798.690,9	57.605,2
Educação Infantil	251.746,0	220.748,0	-30.472,1	0,0	47.400,0	173.347,6	0,0	165.047,6	7.700,1
Educação de Jovens e Adultos	92.010,9	112.010,9	-6.458,4	0,0	76.396,3	32.363,1	0,0	79.847,8	3.251,8
Educação Especial	20.140,0	470.498,0	100.000,0	0,1	252.505,9	103.725,0	0,1	269.783,0	17.277,1
Difusão Cultural	20.140,0	470.498,0	100.000,0	0,1	252.505,9	103.725,0	0,1	269.783,0	17.277,1
Urbanismo	28.319.433,5	26.202.917,5	1.679.941,4	6,8	1.294.285,3	6.394.018,8	6,8	2.788.017,8	1.491.732,7
Infra-estrutura Urbana	4.075.640,3	1.208.135,3	8.771,3	0,3	28.703,0	226.799,5	0,3	174.135,7	145.432,7
Serviços Urbanos	24.243.793,2	25.054.482,2	1.671.170,1	6,5	1.265.582,3	6.167.219,3	6,5	2.613.882,2	1.346.299,9
Habituação	5.000,0	5.000,0	0,0	0,0	5.000,0	0,0	0,0	5.000,0	0,0
Habituação Urbana	5.000,0	5.000,0	0,0	0,0	5.000,0	0,0	0,0	5.000,0	0,0
Saneamento	90.941,7	90.941,7	0,0	0,0	3.941,7	0,0	0,0	3.941,7	0,0
Saneamento Básico Urbano	90.941,7	90.941,7	0,0	0,0	3.941,7	0,0	0,0	3.941,7	0,0

Flávia Guimarães Silva
 Prefeito
 MWV - Matr: 211073

Rogério Esteves da Costa
 Secretário Municipal de Fazenda
 122.394-P.M.V.

Rogério Esteves da Costa
 Chefe do Poder Executivo: LUIZ FERNANDO FURTADO DA GRACA
 RESPONSÁVEL PELA CONTABILIDADE: ROGERIO ESTEVES DA COSTA



**RELATÓRIO RESUMIDO DA EXECUÇÃO ORÇAMENTÁRIA
 DEMONSTRATIVO DA EXECUÇÃO DAS DESPESAS POR FUNÇÃO / SUBFUNÇÃO
 ORÇAMENTOS FISCAL E DA SEGURIDADE SOCIAL**

PERÍODO DE REFERÊNCIA : 6º Bimestre / 2023

RREO - Anexo 2 (LRF, Art. 52, Inciso II, alínea "c")

FUNÇÃO / SUBFUNÇÃO	DOTAÇÃO INICIAL	DOTAÇÃO ATUALIZADA (a)	DESPESAS EMPENHADAS		SALDO (c) = (a-b)	DESPESAS LIQUIDADAS		SALDO (e) = (a-d)	INSCRITAS EM RESTOS A PAGAR NÃO PROC. (f)
			No Bimestre	Até 12/2023		No Bimestre	Até 12/2023		
			(b)	(btotal b)		(d)	(dtotal d)		

R\$1,00

FONTE:

Nota : Durante o Exercício, somente as despesas liquidadas são consideradas executadas. No encerramento do exercício, as despesas não liquidadas inscritas em restos a pagar não processados são também consideradas executadas. Dessa forma, para maior transparência, as despesas executadas estão segregadas em:

- . a) Despesas liquidadas, consideradas aquelas em que houve a entrega do material ou serviço, nos termos do art. 63 da Lei 4.320/64.
- . b) Despesas empenhadas mas não liquidadas, inscritas em Restos a pagar não processados, consideradas liquidadas no encerramento do exercício, por força do art.35, inciso II da Lei 4.320/64.

Rogério Esteves da Costa
 Diretor de Despesa e Contabilidade
 CPF: 035947-9 - Inscrita 111354-PV

Flávia Guimarães Silva
 Secretária Municipal de Fazenda
 CPF: 117394-P.M.V.

Prefeito
 PMV - Matr: 211073

CHEFE DO PODER EXECUTIVO: LUIZ FERNANDO FURTADO DA GRACA
 RESPONSÁVEL PELA CONTABILIDADE: ROGERIO ESTEVES DA COSTA



**RELATÓRIO RESUMIDO DA EXECUÇÃO ORÇAMENTÁRIA
 DEMONSTRATIVO DA RECEITA CORRENTE LÍQUIDA
 ORÇAMENTOS FISCAL E DA SEGURIDADE SOCIAL
 PERÍODO DE REFERÊNCIA : 6º Bimestre / 2023**

LRF, art. 53, inciso I - Anexo 3

ESPECIFICAÇÃO	EVOLUÇÃO DA RECEITA REALIZADA NOS ÚLTIMOS 12 MESES												TOTAL ULT - 12 M.	PREVISÃO ATUALIZADA
	JAN/2023	FEV/2023	MAR/2023	ABR/2023	MAI/2023	JUN/2023	JUL/2023	AGO/2023	SET/2023	OCT/2023	NOV/2023	DEZ/2023		
RECEITAS CORRENTES (I)	42.977.400,8	26.370.975,9	34.941.701,7	31.227.414,2	29.174.339,0	33.442.344,9	22.764.096,5	35.445.625,1	29.242.192,9	28.908.976,7	31.411.134,3	46.203.209,8	394.890.405,1	
Impostos, Taxas e Contribuições de Melhoria	2.870.973,0	2.302.971,1	7.417.035,2	2.502.473,1	2.663.382,2	3.000.113,3	2.603.903,6	3.142.866,3	2.649.871,1	2.663.955,1	2.703.116,9	4.377.094,4	36.240.911,0	
Imposto s/ a Prop. Predial/Territorial Urbana (IPTU)	462.270,5	768.885,0	4.919.229,0	700.502,4	743.009,2	700.427,6	806.318,7	493.621,6	569.633,3	609.728,7	585.367,2	690.913,0	12.076.100,8	
Imposto s/ Serviços de Qualquer Natureza (ISS)	1.088.156,7	717.816,1	828.952,3	828.952,3	945.583,3	813.789,3	751.923,0	1.202.679,7	1.135.547,2	915.780,3	1.307.525,1	2.328.739,7	17.992.254,9	
Imposto s/ Transmissão de Bens Imóveis	205.272,3	63.690,0	102.073,6	68.107,1	101.930,9	135.656,0	94.306,3	68.667,7	35.128,7	78.374,2	124.472,5	96.632,8	1.798.163,1	
Imposto s/ a Renda e Proventos de Qualquer Natureza	876.243,3	526.305,5	1.210.696,5	633.017,4	524.276,4	974.961,0	566.765,5	820.367,5	681.365,6	203.315,5	218.320,7	1.156.133,3	4.737.251,6	
Outros Impostos, Taxas e Contribuições de Melhoria	239.030,2	256.265,5	428.274,1	273.893,3	338.580,4	376.309,3	384.529,7	557.559,4	227.996,0	856.752,4	357.433,4	295.665,0	4.591.286,5	
RECEITA DE CONTRIBUIÇÕES	3.142.000,9	1.347.327,3	1.307.201,3	1.429.412,3	1.324.701,0	1.249.370,3	1.659.472,8	1.305.949,8	1.412.387,5	1.361.333,9	1.453.702,1	1.849.398,1	17.688.187,4	
Rendimentos de Aplicação Financeira	1.868.715,9	1.665.792,0	2.042.630,9	1.442.722,5	1.556.936,4	1.871.181,8	1.282.264,5	1.785.141,3	930.755,3	2.046.076,3	2.046.076,3	1.976.696,6	10.293.142,5	
Outras Receitas Patrimoniais	1.841.430,0	1.632.350,4	2.010.020,3	1.407.406,0	1.521.155,2	1.831.753,3	1.250.128,3	1.756.180,1	930.755,3	783.145,3	2.046.076,3	1.976.696,6	9.790.169,7	
Receita Apropriada	27.285,9	33.441,6	32.819,6	35.316,5	35.781,2	36.428,7	32.136,3	28.961,7	0,0	0,0	0,0	0,0	204.971,5	
Receita Industrial	0,0	0,0	0,0	0,0	0,0	0,0	0,0	0,0	0,0	0,0	0,0	0,0	0,0	
Receita de Serviços	0,0	0,0	0,0	0,0	0,0	0,0	0,0	0,0	0,0	0,0	0,0	0,0	0,0	
TRANSFERÊNCIAS CORRENTES	34.869.029,8	24.122.205,2	23.373.866,8	24.806.413,9	23.746.456,5	20.648.530,5	16.931.362,3	29.603.871,6	23.642.690,7	23.724.456,6	24.794.300,1	35.913.206,6	294.022.281,7	
Cota-Parte do FPM	4.672.570,0	6.218.167,7	3.803.938,4	4.349.088,7	4.834.710,3	4.515.583,2	4.287.190,4	5.180.150,3	3.933.393,9	3.653.189,0	6.034.254,4	7.527.266,5	61.640.556,5	
Cota-Parte do ICMS	4.225.125,9	3.534.172,8	3.870.979,0	3.088.301,6	4.400.281,3	4.003.002,4	3.565.091,5	5.118.216,6	4.472.893,9	4.626.315,4	3.948.568,2	6.360.916,7	67.803.343,5	
Cota-Parte do IPVA	1.913.173,1	1.635.898,1	1.666.766,4	860.920,4	438.190,3	292.001,0	207.760,5	305.839,7	199.416,5	188.438,5	147.556,0	167.316,0	8.726.778,3	
Cota-Parte do ITR	9.455,8	3.140,7	1.710,8	2.313,7	12.141,7	4.722,6	1.616,2	4.454,4	31.138,8	70.431,4	10.747,2	30.844,8	187.717,7	
Transferências da LC 87/1996	0,0	0,0	0,0	0,0	0,0	0,0	0,0	0,0	0,0	0,0	0,0	0,0	160.489,5	
Transferências da LC 61/1989	257.190,1	67.360,8	86.775,3	105.273,6	96.910,7	108.635,2	92.005,1	114.711,1	99.450,8	143.331,4	109.962,0	141.969,3	1.466.245,9	
Transferências do FUNDEB	5.317.450,9	4.362.833,8	4.095.593,9	7.429.184,5	4.681.013,6	4.324.916,6	3.178.582,1	1.494.699,2	519.658,2	519.658,2	519.658,2	519.658,2	36.883.007,6	
Outras Transferências Correntes	18.474.064,2	8.260.531,3	10.445.123,0	8.351.331,4	9.274.216,6	13.599.578,7	5.599.156,4	16.435.786,5	14.586.928,9	14.513.092,7	14.024.426,3	21.140.263,1	164.704.516,1	
OUTRAS RECEITAS CORRENTES	225.781,2	282.862,3	740.938,5	1.046.392,5	492.862,9	473.049,1	277.093,1	517.784,4	206.295,4	396.085,6	323.865,9	1.864.866,1	6.725.862,0	
DEDUÇÕES (II)	5.247.590,1	4.412.700,2	4.227.558,6	3.791.159,4	3.919.464,0	4.015.920,3	3.579.654,6	4.177.866,0	3.285.070,2	3.184.102,3	4.642.282,9	5.517.379,9	50.000.809,9	
Contrib. p/ o Plano de Seg. Soc. Serv.	1.663.136,9	840.653,3	910.500,9	908.227,5	941.242,8	726.911,7	1.164.707,8	906.498,5	908.353,2	880.895,0	932.695,0	1.346.935,3	46.249.224,2	
Compensação Financ. entre Reg. Previd.	32.966,2	32.966,2	34.920,9	34.920,9	34.920,9	34.920,9	34.920,9	33.896,1	33.896,1	0,0	0,0	135.584,2	408.952,4	
Rendimentos de Aplicações de Recursos Previdenciários	1.335.984,1	1.243.332,7	1.513.502,3	1.042.831,4	1.095.695,5	1.467.281,4	1.256.128,3	1.047.150,0	719.358,4	564.920,2	1.918.417,5	1.649.627,5	9.000.000,0	
Dedução de Receita p/ Formação do FUNDEB	2.215.502,9	2.295.740,0	1.769.633,9	1.805.179,0	1.850.344,6	1.794.806,8	1.164.756,4	2.190.321,6	1.632.462,5	1.738.341,1	1.791.169,8	2.390.232,8	25.717.829,9	
RECEITA CORRENTE LÍQUIDA (III)	37.729.810,7	25.358.278,7	30.714.143,1	27.436.254,8	25.854.875,0	29.426.324,0	10.184.441,9	31.267.758,3	25.957.122,7	25.724.814,4	26.768.851,4	40.665.899,9	318.641.180,9	
(-) Transf. obrig. União relat. imenidades individuais (art.166-A, § 1º da CF/IV)	0,0	0,0	0,0	0,0	0,0	0,0	0,0	0,0	0,0	0,0	0,0	0,0	0,0	
RCL AJUSTADA P/ CALC. LIM. ENDIV. (V)=(III+IV)	37.729.810,7	25.358.278,7	30.714.143,1	27.436.254,8	25.854.875,0	29.426.324,0	10.184.441,9	31.267.758,3	25.957.122,7	25.724.814,4	26.768.851,4	40.665.899,9	318.641.180,9	
(-) Transf. Obrig. União relativas a emendas de bancada (art. 166, § 16 da CF) e ao vencimento dos agentes comunitários de saúde e de combate às endemias	0,0	0,0	0,0	0,0	0,0	0,0	0,0	0,0	0,0	0,0	0,0	0,0	0,0	
RCL AJUST. P/ CALC. LIM. DESP. PESSOAL (VIII)=(V-VI)	37.729.810,7	25.358.278,7	30.714.143,1	27.436.254,8	25.854.875,0	29.426.324,0	10.184.441,9	31.267.758,3	25.957.122,7	25.724.814,4	26.768.851,4	40.665.899,9	318.641.180,9	

Fonte : Coordenadoria de Contabilidade
 Nota : Receita Corrente Líquida em reais e sem arredondamento :
 R\$ 346.108.564,90
 RCL dos últimos 12 meses

Rogério Esteves da Costa
 Diretor de Op. e Contabilidade

Flávia Guimarães Silva
 Secretária Municipal de Fazenda
 PAV-2394-P.M.V.

Flávia Guimarães Silva
 Prefeito
 PAV - Matr.: 213073

CHEFE DO PODER EXECUTIVO: LUIZ FERNANDO FURTADO DA GRACA
 RESPONSÁVEL PELA CONTABILIDADE: ROGERIO ESTEVES DA COSTA



MONITORIO DE PRECATORIOS
RELATÓRIO RESUMIDO DA EXECUÇÃO ORÇAMENTÁRIA
DEMONSTRATIVO DAS RECEITAS E DESPESAS PREVIDENCIÁRIAS DO REGIME PRÓPRIO DOS SERVIDORES PÚBLICOS
 ORÇAMENTO DA SEGURIDADE SOCIAL
 PERÍODO DE REFERÊNCIA : 6º Bimestre / 2023

LRF, art 53, inciso II - Anexo 4

R\$ 1,00

REGÍME PRÓPRIO DE PREVIDÊNCIA DOS SERVIDORES - RPPS					
FUNDO EM CAPITALIZAÇÃO (PLANO PREVIDENCIÁRIO)					
RECEITAS PREVIDENCIÁRIAS - RPPS (FUNDO EM CAPITALIZAÇÃO)	PREVISÃO ATUALIZADA	RECEITAS REALIZADAS Até 6º Bim/2023			
RECEITAS CORRENTES (I)	34.205.060,6	25.559.204,9			
Receitas de Contribuições dos Segurados	11.961.364,3	11.964.967,1			
Civil	11.961.364,3	11.964.967,1			
Ativo	11.961.364,3	11.964.967,1			
Inativo	0,0	0,0			
Pensionista	0,0	0,0			
Militar	0,0	0,0			
Ativo	0,0	0,0			
Inativo	0,0	0,0			
Pensionista	0,0	0,0			
Receitas de Contribuições Patronais	16.030.814,3	11.462.312,1			
Civil	16.030.814,3	11.462.312,1			
Ativo	16.030.814,3	11.462.312,1			
Inativo	0,0	0,0			
Pensionista	0,0	0,0			
Militar	0,0	0,0			
Ativo	0,0	0,0			
Inativo	0,0	0,0			
Pensionista	0,0	0,0			
Receita Patrimonial	0,0	0,0			
Receitas Imobiliárias	0,0	0,0			
Receitas de Valores Mobiliários	0,0	0,0			
Outras Receitas Patrimoniais	0,0	0,0			
Receita de Serviços	0,0	0,0			
Outras Receitas Correntes	6.212.882,0	2.131.925,7			
Compensação Previdenciária do RGPS para o RPPS	0,0	0,0			
Aportes Periódicos para Amortização do Déficit Atuarial do RPPS (II)	6.189.282,0	64.298,3			
Demais Receitas Correntes	23.600,0	2.067.627,4			
RECEITAS DE CAPITAL (III)	0,0	0,0			
Alienação de Bens, Direitos e Ativos	0,0	0,0			
Amortização de Empréstimos	0,0	0,0			
Outras Receitas de Capital	0,0	0,0			
TOTAL DAS RECEITAS FUNDO DE CAPITALIZAÇÃO - RPPS (IV) = (I + III - II)	28.015.778,6	25.494.906,6			
DESPESAS PREVIDENCIÁRIAS - RPPS (FUNDO EM CAPITALIZAÇÃO)	DOTAÇÃO ATUALIZADA	DESPESAS EMPENHADAS	DESPESAS LIQUIDADAS	DESPESAS PAGAS	INSCRITAS EM RPNP
		Até 6º Bim/2023	Até 6º Bim/2023	Até 6º Bim/2023	No Exercício
Benefícios - Civil	34.041.211,0	23.231.525,0	23.231.525,0	23.231.525,0	0,0
Aposentadorias	25.400.060,0	20.420.588,9	20.420.588,9	20.420.588,9	0,0
Pensões	8.641.211,0	2.810.936,1	2.810.936,1	2.810.936,1	0,0
Outros Benefícios Previdenciários	0,0	0,0	0,0	0,0	0,0
Outras Despesas Previdenciárias	0,0	0,0	0,0	0,0	0,0
Compensação Previdenciária do RPPS para o RGPS	0,0	0,0	0,0	0,0	0,0
Demais despesas Previdenciárias	0,0	0,0	0,0	0,0	0,0
TOTAL DAS DESPESAS FUNDO EM CAPITALIZAÇÃO RPPS (V)	34.041.211,0	23.231.525,0	23.231.525,0	23.231.525,0	0,0
RESULTADO FUNDO EM CAPITALIZAÇÃO (VI) = (IV - V)	-6.025.432,4	2.263.381,6	2.263.381,6	2.263.381,6	25.494.906,6
RECURSOS RPPS ARRECADADOS EM EXERCÍCIOS ANTERIORES		PREVISÃO ORÇAMENTÁRIA			
VALOR		0,0			
RESERVA ORÇAMENTÁRIA DO RPPS		PREVISÃO ORÇAMENTÁRIA			
VALOR		0,0			
APORTES DE RECURSOS PARA O FUNDO EM CAPITALIZAÇÃO DO RPPS		APORTES REALIZADAS			
Plano de Amortização - Contribuição Patronal Suplementar		0,0			
Plano de Amortização - Aporte Periódico de Valores Predefinidos		64.298,3			
Outros Aportes RPPS		0,0			
Recursos para Cobertura de Déficit Financeiro		0,0			
BENS E DIREITOS DO RPPS (FUNDO EM CAPITALIZAÇÃO)		PERÍODO DE REFERÊNCIA			
		Até 6º Bim/2023			
Caixa e Equivalentes de Caixa		128.613.546,8			
Investimentos e Aplicações		2.502.031,6			
Outros Bens e Direitos		0,0			
TOTAL DE BENS E DIREITOS DO RPPS		131.115.578,4			

CHEFE DO PODER EXECUTIVO: LUIZ FERNANDO FURTADO DA GRAÇA
 RESPONSÁVEL PELA CONTABILIDADE: ROGERIO ESTEVES DA COSTA

Flávia Guimarães
 Secretária Municipal de Contabilidade
 Rogério Esteves da Costa
 Diretor de Prog. de Contabilidade
 CPF: 11.632.912 - Matrícula: 211350-FV

Luiz Fernando Furtado da Graça
 Prefeito
 PMV - Matr.: 211073



**RELATÓRIO RESUMIDO DA EXECUÇÃO ORÇAMENTÁRIA
DEMONSTRATIVO DAS RECEITAS E DESPESAS PREVIDENCIÁRIAS DO REGIME PRÓPRIO DOS SERVIDORES PÚBLICOS
ORÇAMENTO DA SEGURIDADE SOCIAL
PERÍODO DE REFERÊNCIA : 6º Bimestre / 2023**

LRF, art 53, inciso II - Anexo 4

R\$ 1,00

FUNDO EM REPARTIÇÃO (Plano Financeiro)		
RECEITAS PREVIDENCIÁRIAS FUNDO EM REPARTIÇÃO - RPPS	PREVISÃO ATUALIZADA	RECEITAS REALIZADAS
		Até 6º Bim/2023
RECEITAS CORRENTES (VII)	10.368.283,3	17.151.969,9
Recargas de Contribuições dos Segurados	70.030,0	67.851,5
Civil	70.030,0	67.851,5
Ativo	1.100,0	5.778,1
Inativo	30.870,0	30.695,8
Pensionista	38.060,0	31.377,6
Militar	0,0	0,0
Ativo	0,0	0,0
Inativo	0,0	0,0
Pensionista	0,0	0,0
Recargas de Contribuições Patronais	1.798.253,3	1.849.529,5
Civil	1.798.253,3	1.849.529,5
Ativo	1.798.253,3	1.849.529,5
Inativo	0,0	0,0
Pensionista	0,0	0,0
Militar	0,0	0,0
Ativo	0,0	0,0
Inativo	0,0	0,0
Pensionista	0,0	0,0
Recarga Patrimonial	8.000.000,0	14.825.596,5
Recargas Imobiliárias	0,0	0,0
Recargas de Valores Mobiliários	8.000.000,0	14.825.596,5
Outras Recargas Patrimoniais	0,0	0,0
Recarga de Serviços	0,0	0,0
Outras Receitas Correntes	500.000,0	408.992,4
Compensação Previdenciária do RGPS para o RPPS	500.000,0	408.992,4
Demais Receitas Correntes	0,0	0,0
RECEITAS DE CAPITAL (VIII)	0,0	0,0
Alienação de Bens, Direitos e Ativos	0,0	0,0
Amortização de Empréstimos	0,0	0,0
Outras Receitas de Capital	0,0	0,0
TOTAL DAS RECEITAS FUNDO EM REPARTIÇÃO RPPS (IX) = (VII + VIII)	10.368.283,3	17.151.969,9

DESPESAS FUNDO EM REPARTIÇÃO - RPPS	DOTAÇÃO INICIAL	DOTAÇÃO ATUALIZADA	DESPESAS EMPENHADAS	DESPESAS LIQUIDADAS	DESPESAS PAGAS	INSCRITAS EM RESTOS A PAGAR NÃO PROCESSADOS
			Até 6º Bim/2023	6º Bim/2023	6º Bim/2023	6º Bim/2023
Benefícios - Civil	0,0	0,0	0,0	0,0	0,0	0,0
Aposentadorias	0,0	0,0	0,0	0,0	0,0	0,0
Pensões	0,0	0,0	0,0	0,0	0,0	0,0
Outros Benefícios Previdenciários	0,0	0,0	0,0	0,0	0,0	0,0
Outras Despesas Previdenciárias	0,0	0,0	0,0	0,0	0,0	0,0
Compensação Previdenciária do RGPS para o RPPS	0,0	0,0	0,0	0,0	0,0	0,0
Demais despesas Previdenciárias	0,0	0,0	0,0	0,0	0,0	0,0
TOTAL DAS DESPESAS FUNDO EM REPARTIÇÃO RPPS (X)	0,0	0,0	0,0	0,0	0,0	0,0
RESULTADO FUNDO EM REPARTIÇÃO RPPS (XI) = (IX - X)	10.368.283,3	10.368.283,3	17.151.969,9	17.151.969,9	17.151.969,9	0,0

APORTES DE RECURSOS PARA O FUNDO EM REPARTIÇÃO DO RPPS	APORTES REALIZADAS
Recursos para Cobertura de Insuficiências Financeiras	0,0
Recursos para Formação de Reserva	0,0
BENS E DIREITOS DO FUNDO (FUNDO EM REPARTIÇÃO)	SALDO ATUAL
Caixa e Equivalentes de Caixa	0,0
Investimentos e Aplicações	0,0
Outro Bens e Direitos	0,0

RECEITAS DA ADMINISTRAÇÃO - RPPS	PREVISÃO INICIAL	PREVISÃO ATUALIZADA	RECEITAS REALIZADAS
			Até 6º Bim/2023
Receitas Correntes	0,0	0,0	0,0
Total das Receitas da Administração RPPS (XII)	0,0	0,0	0,0

Rogério Esteves da Costa
Diretor de Contabilidade
PMV - Matr: 211259-PMV

Flávia Guimarães Silva
Secretária Municipal de Fazenda
PMV - Matr: 122394-PMV

Luiz Fernando Furtado da Graça
Prefeito
PMV - Matr: 211073

CHEFE DO PODER EXECUTIVO: LUIZ FERNANDO FURTADO DA GRAÇA
RESPONSÁVEL PELA CONTABILIDADE: ROGERIO ESTEVES DA COSTA



RELATÓRIO RESUMIDO DA EXECUÇÃO ORÇAMENTÁRIA
DEMONSTRATIVO DAS RECEITAS E DESPESAS PREVIDENCIÁRIAS DO REGIME PRÓPRIO DOS SERVIDORES PÚBLICOS
 ORÇAMENTO DA SEGURIDADE SOCIAL
 PERÍODO DE REFERÊNCIA : 6º Bimestre / 2023

LRF, art 53, inciso II - Anexo 4

R\$ 1,00

DESPESAS DA ADMINISTRAÇÃO - RPPS	DOTAÇÃO INICIAL	DOTAÇÃO ATUALIZADA	DESPESAS EMPENHADAS	DESPESAS LIQUIDADAS	DESPESAS PAGAS	INSCRITAS EM RPPS
			Até 6º Bim/2023	6º Bim/2023	6º Bim/2023	6º Bim/2023
Despesas Correntes (XII)	3.482.132,8	3.482.132,8	409.858,8	408.945,6	408.945,6	913,2
Despesas de Capital (XIV)	1.050.000,0	1.050.000,0	5.917,0	5.917,0	5.917,0	0,0
Total das Despesas da Administração RPPS (XV)=(XII+XIV)	4.532.132,8	4.532.132,8	415.775,8	414.862,6	414.862,6	913,2
Resultado da Administração RPPS (XVI)=(XIII-XV)	-4.532.132,8	-4.532.132,8	-415.775,8	-414.862,6	-414.862,6	---

BENEFÍCIOS PREVIDENCIÁRIOS MANTIDOS PELO TESOUREIRO

RECEITAS PREVIDENCIÁRIAS (BENEFÍCIOS MANTIDOS PELO TESOUREIRO)	PREVISÃO ATUALIZADA (a)	RECEITAS REALIZADAS ATÉ O BIM (b)
Contribuição do Servidores	0,0	0,0
Demais Receitas Previdenciárias	0,0	0,0
TOTAL DAS RECEITAS(BENEFÍCIOS MANTIDOS PELO TESOUREIRO (XVII))	0,0	0,0

DESPESAS PREVIDENCIÁRIAS (BENEFÍCIOS MANTIDOS PELO TESOUREIRO)	DOTAÇÃO ATUALIZADA (c)	DESPESAS EMPENHADAS Até o Bimestre (d)	DESPESAS LIQUIDADAS Até o Bimestre (e)	DESPESAS PAGAS Até o Bimestre (f)	ESCRITAS EM RESTOS A PAGAR NÃO PROCESSADOS Até o Bimestre (g)
Aposentadorias	161,0	0,0	0,0	0,0	0,0
Pensões	0,0	0,0	0,0	0,0	0,0
Outras Despesas Previdenciárias	0,0	0,0	0,0	0,0	0,0
TOTAL DAS DESPESAS (BENEFÍCIOS MANTIDOS PELO TESOUREIRO)(XVIII)	161,0	0,0	0,0	0,0	0,0

Rogério Esteves da Costa
 Diretor de Dep. de Contabilidade
 CRC-RJ 63541/0 - Telefone 211350-PMV

Flávia Guimarães Silva
 Secretária Municipal de Fazenda
 122394-P.M.V.

Luiz Fernando Furtado da Graça
 Prefeito
 PMV - Matr: 211073

CHEFE DO PODER EXECUTIVO: LUIZ FERNANDO FURTADO DA GRAÇA
 RESPONSÁVEL PELA CONTABILIDADE: ROGERIO ESTEVES DA COSTA



MONITORIO DE VALENÇA
RELATÓRIO RESUMIDO DA EXECUÇÃO ORÇAMENTÁRIA
DEMONSTRATIVO DO RESULTADO PRIMÁRIO
ORÇAMENTOS FISCAL E DA SEGURIDADE SOCIAL
PERÍODO DE REFERÊNCIA : 6º Bimestre / 2023

LRF, art 53, inciso III - Anexo 6a


R\$1,00

META FISCAL PARA O RESULTADO PRIMÁRIO		VALOR CORRENTE
Meta fixada no Anexo de Metas Fiscais da LDO para o exercício de referência		-20.276.257,6
JUROS NOMINAIS		Jan a Dez/2023
		VALOR INCORRIDO
Encargos e Variações Monetárias Ativos (XXV)		18.969.099,9
Encargos e Variações Monetárias Passivas (XXVI)		700.206,1
RESULTADO NOMINAL - Acima da Linha (XXVII) = XXIV + (XXV - XXVI)		80.494.701,7
META FISCAL PARA O RESULTADO NOMINAL		VALOR CORRENTE
Meta fixada no Anexo de Metas Fiscais da LDO para o exercício de referência		1.041.654,1

Fonte : Coordenadoria de Contabilidade

Nota : Para efeito deste Demonstrativo, o montante das Transferências Correntes corresponde, dentre outras receitas, ao total das Transferências Intergovernamentais, excluídas as Deduções da Receita Corrente para Formação do FUNDEB.


Rogério Esteves da Costa
Diretor de Contabilidade
CRC-RJ 035910 - Matrícula 211358-PMV


Flávia Guimarães Silva
Secretária Municipal de Fazenda
Matr. 122894-P.M.V.


Luiz Fernando Furtado da Graça
Prefeito
PMV - Matr: 211073



MUNICÍPIO DE VALENÇA
RELATÓRIO RESUMIDO DA EXECUÇÃO ORÇAMENTÁRIA
DEMONSTRATIVO DOS RESULTADOS PRIMÁRIO E NOMINAL
 ORÇAMENTOS FISCAL E DA SEGURIDADE SOCIAL
 PERÍODO DE REFERÊNCIA : 6º Bimestre / 2023

LRF, art 53, inciso III - Anexo 6b

R\$ Milhares

ABAIXO DA LINHA		
CÁLCULO DO RESULTADO NOMINAL	SALDO	
	Em 31/12/2022 (a)	Em 31/Dez/2023 (b)
DÍVIDA CONSOLIDADA (XXVIII)	28.978.903,60	27.677.035,60
DEDUÇÕES (XXIX)	58.249.622,70	110.198.543,30
Disponibilidade de Caixa	58.235.350,70	110.184.271,30
Disponibilidade de Caixa Bruta	82.139.543,00	128.774.857,90
(-) Restos a Pagar Processados (XXX)	18.781.254,50	7.405.876,60
(-) Depósitos Restituíveis	5.122.937,80	11.184.710,00
Demais Haveres Financeiros	14.272,00	14.272,00
DÍVIDA CONSOLIDADA LÍQUIDA (XXXI) = (XXVIII - XXIX)	-29.270.719,10	-82.521.507,70
RESULTADO NOMINAL - Abaixo da Linha (XXXII) = (XXXIa - XXXIb)	53.250.788,60	
AJUSTE METODOLÓGICO		
Até o 6º Bimestre / 2023		
VARIAÇÃO SALDO RPP = (XXXIII) = (XXXb - XXXa)	-11.375.377,90	
RECEITA DE ALIENAÇÃO DE INVESTIMENTOS PERMANENTES (IX)	0,00	
PASSIVOS RECONHECIDOS NA DC (XXXIV)	0,00	
VARIAÇÃO CAMBIAL (XXXV)	0,00	
PAGAMENTOS DE PRECATÓRIOS INTEGRANTES DA DC (XXXVI)	0,00	
OUTROS AJUSTES (XXXVII)	0,00	
RESULTADO NOMINAL AJUSTADO - Abaixo da Linha (XXXVIII)=(XXXII-XXXIII+XXXIV+XXXV-XXXVI+XXXVII)	64.626.166,50	
RESULTADO PRIMÁRIO - Abaixo da Linha (XXXIX) = XXXVIII - XXV + XXVI	46.357.272,70	
INFORMAÇÕES ADICIONAIS		
PREVISÃO ORÇAMENTÁRIA		
SALDO DE EXERCÍCIOS ANTERIORES	1.550.987,10	
Recursos Arrecadados em Exercícios Anteriores - RPPS	0,00	
Superávit Financeiro Utilizado para Abertura e Reabertura de Créditos Adicionais	1.850.987,10	
RESERVA ORÇAMENTÁRIA DO RPS	0,00	

Rogério Esteves da Costa
 Diretor de Dep. de Contabilidade
 CRC-RJ/05591R - Matrícula 211358-PV

Flávia Guimarães Silva
 Secretária Municipal de Fazenda
 122394-P.M.V.

Luíz Fernando Furtado da Graça
 Prefeito
 PMV - Matr: 211073

Fonte : Coordenadoria de Contabilidade

 CHEFE DO PODER EXECUTIVO: LUIZ FERNANDO FURTADO DA GRAÇA
 RESPONSÁVEL PELA CONTABILIDADE: ROGERIO ESTEVES DA COSTA



MUNICÍPIO DE VALENÇA
 RELATÓRIO RESUMIDO DA EXECUÇÃO ORÇAMENTÁRIA
 DEMONSTRATIVO DOS RESTOS A PAGAR POR PODER E ÓRGÃO
 ORÇAMENTOS FISCAL E DA SEGURIDADE SOCIAL
 PERÍODO DE REFERÊNCIA : 6º Bimestre / 2023

LRF, art 53, inciso V - Anexo 7

R\$1,00

PODER/ÓRGÃO	RESTOS A PAGAR PROCESSADOS E NÃO PROCESSADOS LIQUIDADOS					RESTOS A PAGAR NÃO-PROCESSADOS				
	Inscritos		Canc.	Pagos	Saldo	Exerc. Ant.	Inscritos 2022	Canc.	Pagos	Saldo
	Exerc. Ant.	2022								
RESTOS A PAGAR (EXCETO INTRA-ORÇAMENTÁRIOS)(I)										
EXECUTIVO (I)										
PREFEITURA VALENÇA	6.217.721,3	4.680.862,7	0,0	4.338.884,4	6.559.699,6	16.084.586,6	12.628.783,1	167.751,5	5.282.151,8	23.263.466,4
FUNDO MUN SAÚDE VALENÇA	1.796.339,7	4.980.534,8	3.129.413,0	3.469.803,8	177.657,7	1.395.576,4	14.996.791,0	386.508,0	12.049.762,4	3.956.097,0
FUNDO MUN ASSIST SOCIAL VALENÇA	293.779,8	449.571,9	0,0	434.809,8	308.541,9	634.513,6	456.169,7	118.767,3	374.359,0	597.557,0
FUNDO MUN TRÂNSITO VALENÇA	1.434,5	31.248,1	0,0	2.467,0	30.215,6	23.901,9	0,0	0,0	0,0	23.901,9
FUNDO MUN DESENVOLVIMENTO VALENÇA	0,0	0,0	0,0	0,0	0,0	0,0	0,0	0,0	0,0	0,0
INSTITUTO PREVIDÊNCIA VALENÇA	0,0	0,0	0,0	0,0	0,0	2.560,0	0,0	0,0	0,0	2.560,0
FUNDO HABITAÇÃO VALENÇA	22.674,3	0,0	0,0	0,0	22.674,3	17.337,1	0,0	0,0	0,0	17.337,1
TOTAL (I)	8.331.949,6	10.142.217,5	3.129.413,0	8.245.965,0	7.098.789,1	18.158.475,6	28.081.743,8	673.026,8	17.706.273,2	27.860.919,4
RESTOS A PAGAR (INTRA-ORÇAMENTÁRIOS)(II)										
EXECUTIVO (II)										
PREFEITURA VALENÇA	192.289,0	75.324,1	0,0	0,0	267.613,1	0,0	0,0	0,0	0,0	0,0
FUNDO MUN SAÚDE VALENÇA	0,0	0,0	0,0	0,0	0,0	-256.692,8	100.000,0	0,0	100.000,0	-256.692,8
FUNDO MUN ASSIST SOCIAL VALENÇA	39.474,5	0,0	0,0	0,0	39.474,5	0,0	1,0	0,0	0,0	1,0
TOTAL (II)	231.763,5	75.324,1	0,0	0,0	307.087,6	-256.692,8	100.001,0	0,0	100.000,0	-256.691,8
TOTAL (I + II)	8.563.713,1	10.217.541,6	3.129.413,0	8.245.965,0	7.405.876,7	17.901.782,8	28.181.744,8	673.026,8	17.806.273,2	27.604.227,6

Rogério Esteves da Costa
 Diretor de Despesa e Contabilidade
 P.M.V. - Matr. 211338

Flávia Guimarães Silva
 Secretária Municipal de Fazenda
 P.M.V. - Matr. 122394

Luiz Fernando Furtado da Graça
 Prefeito
 PMV - Matr: 211073

CHEFE DO PODER EXECUTIVO: LUIZ FERNANDO FURTADO DA GRAÇA
 RESPONSÁVEL PELA CONTABILIDADE: ROGERIO ESTEVES DA COSTA

SIGFIS - Versão 2023

Data de Emissão: 21/03/2024 13:56h

Anexo 7 do RREO



**RELATÓRIO RESUMIDO DA EXECUÇÃO ORÇAMENTÁRIA
DEMONSTRATIVO DAS RECEITAS E DESPESAS COM MANUTENÇÃO E DESENVOLVIMENTO DO ENSINO**

**ORÇAMENTOS FISCAL E DA SEGURIDADE SOCIAL
PERÍODO DE REFERÊNCIA : 6º Bimestre / 2023**

LEI 9.394/96, art 72 - Anexo 8

R\$1,00

RECEITA RESULTANTE DE IMPOSTOS (Arts. 212 e 212-A da Constituição Federal)		
RECEITA RESULTANTE DE IMPOSTOS	PREVISÃO ATUALIZADA (a)	RECEITAS REALIZADAS Até 6º Bim/2023 (b)
1-RECEITAS DE IMPOSTOS	34.547.023,7	34.836.478,6
1.1-Receita Resultante do Imposto sobre a Propriedade Predial e Territorial Urbana - IPTU	16.547.524,2	12.075.106,8
1.2-Receita Resultante do Imposto sobre Transmissão Inter Vivos - ITBI	1.798.163,1	1.177.371,0
1.3-Receita Resultante do Imposto sobre Serviços de Qualquer Natureza - ISS	11.464.084,8	12.992.254,8
1.4-Receita Resultante do Imposto sobre Imposto de Renda Retido na Fonte - IRRF	4.737.251,6	8.591.745,9
2-RECEITAS DE TRANSFERÊNCIAS CONSTITUCIONAIS E LEGAIS	129.829.413,7	119.989.114,9
2.1-Cota-Parte FPM	61.640.556,5	58.989.462,8
2.1.1-Parcela referente à CF art. 159, I, alínea b	60.400.292,2	58.989.462,8
2.1.2-Parcela referente à CF art. 159, I, alíneas d, e, f	1.240.264,3	0,0
2.2-Cota-Parte ICMS	57.803.343,5	51.831.957,3
2.3-Cota-Parte IPI-Exportação	1.495.245,9	1.444.706,2
2.4-Cota-Parte ITR	160.489,5	187.717,6
2.5-Cota-Parte IPVA	8.729.778,3	7.535.271,1
2.6-Cota-Parte IOF-Ouro	0,0	0,0
2.7-Compensações Finan. provenientes de Impostos e Transf. Constitucionais	0,0	0,0
3-TOTAL DA RECEITA RESULTANTE DE IMPOSTOS (1 + 2)	164.376.437,4	154.825.593,5
4- TOTAL DESTINADO AO FUNDEB - 20% DE ((2.1.1) + (2.2) + (2.3) + (2.4) + (2.5) + (2.7))	25.717.829,9	23.997.823,0
5- VALOR MÍNIMO A SER APLICADO ALEM DO VALOR DESTINADO AO FUNDEB - 5% DE ((2.1.1) + (2.2) + (2.3) + (2.4) + (2.5)) + 25% DE ((1.1) + (1.2) + (1.3) + (1.4) + (2.1.2) + (2.6) + (2.7) + (2.7e))	15.376.279,5	14.708.575,4

Rogério Esteves da Costa
Rogério Esteves da Costa
Diretor de Dept. de Contabilidade
CRC-RJ 085980 - Matrícula 211398-PMV

Flávia Guimarães Silva
Flávia Guimarães Silva
Secretaria Municipal de Fazenda
Matrícula 122394-P.M.V.

Luíz Fernando Furtado da Graça
Luiz Fernando Furtado da Graça
Prefeito
PMV - Matr: 211073

CHEFE DO PODER EXECUTIVO: LUIZ FERNANDO FURTADO DA GRAÇA
RESPONSÁVEL PELA CONTABILIDADE: ROGERIO ESTEVES DA COSTA



RELATÓRIO RESUMIDO DA EXECUÇÃO ORÇAMENTÁRIA
DEMONSTRATIVO DAS RECEITAS E DESPESAS COM MANUTENÇÃO E DESENVOLVIMENTO DO ENSINO
DEMONSTRATIVO DAS RECEITAS E DESPESAS COM MANUTENÇÃO E DESENVOLVIMENTO DO ENSINO
 ORÇAMENTOS FISCAL E DA SEGURIDADE SOCIAL
 PERÍODO DE REFERÊNCIA : 6º Bimestre / 2023

LEI 9.394/96, art 72 - Anexo 8

R\$1,00

RECEITAS RECEBIDAS DO FUNDEB NO EXERCÍCIO	PREVISÃO ATUALIZADA (a)	RECEITAS REALIZADAS Até 6º Bim/2023 (b)
6-TOTAL DE RECEITAS DO FUNDEB RECEBIDAS	63.808.574,0	59.129.022,9
6.1-FUNDEB - Impostos e Transferência de Impostos	60.854.984,8	28.641.591,8
6.1.1-Principal	60.427.082,0	28.381.967,8
6.1.2-Rendimento de Aplicação Financeira	427.902,8	259.623,9
6.1.3-Ressarcimento de Recursos do FUNDEB	0,0	0,0
6.2- FUNDEB - Complementação da União - VAAF	2.492.995,0	8.501.039,6
6.2.1-Principal	2.492.895,0	8.501.039,6
6.2.2-Rendimento de Aplicação Financeira	100,0	0,0
6.2.3-Ressarcimento de Recursos do FUNDEB VAAF	0,0	0,0
6.3- FUNDEB - Complementação da União - VAAT	7.400,0	21.026.583,5
6.3.1-Principal	100,0	21.026.583,5
6.3.2-Rendimento de Aplicação Financeira	7.300,0	0,0
6.3.3-Ressarcimento de Recursos do FUNDEB VAAT	0,0	0,0
6.4-FUNDEB Complemento da União VAAR	453.194,2	959.808,0
6.4.1-Principal	453.194,2	959.808,0
6.4.2-Rendimento de Aplicação Financeira	0,0	0,0
6.4.3-Ressarcimento de Recursos do FUNDEB VAAR	0,0	0,0
7 - RESULTADO LÍQUIDO DAS TRANSF DO FUNDEB (6.1.1 - 4)	34.709.252,1	4.384.144,8
RECURSOS RECEBIDOS EM EXERCÍCIOS ANTERIORES E NÃO UTILIZADOS	VALOR	
8- TOTAL DOS RECURSOS DE SUPERÁVIT		0,0
8.1- SUPERÁVIT DO EXERCÍCIO IMEDIATAMENTE ANTERIOR		0,0
8.2- SUPERÁVIT RESIDUAL DE OUTROS EXERCÍCIOS		0,0
9- TOTAL DOS RECURSOS DO FUNDEB DISPONÍVEIS PARA UTILIZAÇÃO (6 + 8)		59.129.022,9

DESPESAS COM RECURSOS DO FUNDEB	DOTAÇÃO ATUALIZADA (c)	DESPESAS Até 6º Bim/2023 Até o Bimestre (d)	DESPESAS LIQUIDADAS Até o Bimestre (e)	DESPESAS PAGAS Até o Bimestre (f)	INSCRITAS EM RESTOS A PAGAR NÃO PROCESSADOS (g)
10- TOTAL DAS DESPESAS COM RECURSOS DO FUNDEB (10.1+10.2)	71.316.719,6	60.465.775,8	58.743.821,8	39.992.005,6	1.721.954,2
10.1- PROFISSIONAIS DA EDUCAÇÃO BÁSICA	49.815.455,5	52.277.304,8	50.783.511,3	34.536.731,3	1.493.793,5
10.1.1- Educação Infantil	13.939.770,2	13.641.512,9	13.530.523,1	6.641.818,9	110.989,8
10.1.2- Ensino Fundamental	35.875.685,4	38.635.791,9	37.252.988,2	27.894.912,5	1.382.803,7
10.1.3- Educação de Jovens e Adultos	0,0	0,0	0,0	0,0	0,0
10.1.4- Educação Especial	0,0	0,0	0,0	0,0	0,0
10.1.5- Administração Geral	0,0	0,0	0,0	0,0	0,0
10.2- OUTRAS DESPESAS	21.501.264,1	8.188.471,0	7.960.310,2	5.455.274,2	228.160,8
10.2.1- Educação Infantil	8.594.256,5	982.277,9	754.590,9	675.706,4	227.687,0
10.2.2- Ensino Fundamental	12.907.007,6	7.206.193,1	7.205.719,3	4.779.567,9	473,8
10.2.3- Educação de Jovens e Adultos	0,0	0,0	0,0	0,0	0,0
10.2.4- Educação Especial	0,0	0,0	0,0	0,0	0,0
10.2.5- Administração Geral	0,0	0,0	0,0	0,0	0,0
10.2.6- Transporte Escolar	0,0	0,0	0,0	0,0	0,0
10.2.7- Outras	0,0	0,0	0,0	0,0	0,0

DESPESAS CUSTEADAS COM RECEITAS DO FUNDEB RECEBIDAS NO EXERCÍCIO	DESP EMPENHADAS Até o Bimestre (d)	DESP LIQUIDADAS Até o Bimestre (e)	DESP PAGAS Até o Bimestre (f)	INSCRITAS EM RPNN (g)	INSCR. EM RPNN SI DISP. CAIXA (h)	DESP EMP EM VALOR SUPERIOR AO RECEBIDO NO EXER. (i)
11- TOTAL DAS DESPESAS CUSTEADAS C/ RECURSOS FUNDEB RECEBIDOS NO EXERCÍCIO	63.222.103,0	58.713.857,5	39.992.005,6	4.508.245,4	0,0	4.093.080,1
11.1- Total Despesas custeadas com FUNDEB-Impostos e Transf. de Impostos	52.337.090,9	51.274.674,3	35.513.616,5	1.062.416,6	0,0	23.695.499,1
11.2- Total Despesas custeadas com FUNDEB-COMPLEMENTAÇÃO DA União VAAF	10.823.834,1	7.432.964,2	4.472.170,0	3.390.869,9	0,0	2.322.794,5
11.3- Total Despesas custeadas com FUNDEB-COMPLEMENTAÇÃO DA União VAAT	61.178,0	6.219,1	6.219,1	54.958,9	0,0	0,0
11.4- Total Despesas custeadas com FUNDEB-COMPLEMENTAÇÃO DA União VAAR	0,0	0,0	0,0	0,0	0,0	0,0
12- TOTAL DESPESAS DO FUNDEB C/ PROFISSIONAIS EDUCAÇÃO BÁSICA	44.178.583,9	43.344.328,0	30.058.342,2	834.255,9	0,0	0,0
13- TOTAL DESP. CUST. C/ FUNDEB-COMPL. UNIÃO - VAAT APLIC. EDUC. INFANTIL	6.219,1	6.219,1	6.219,1	0,0	0,0	0,0
14- TOTAL DESP. CUST. C/ FUNDEB-COMPL. UNIÃO - VAAF APLIC. DESP. CAPITAL	6.219,1	6.219,1	6.219,1	0,0	0,0	0,0

INDICADORES - Art. 212-A, Inciso XI e § 3º - Constituição Federal	VALOR EXIGIDO (j)	VALOR APLICADO (k)	VALOR CONSIDERADO APÓS DEDUÇÕES (l)	% APLICADO (m)
15- Min. 70% do FUNDEB na Remuneração dos Profissionais Educ. Básica	40.718.450,4	44.178.583,9	44.178.583,9	75,9
16- Perc. 50% da Complem. da União ao FUNDEB (VAAT) na Educ. Infantil	10.513.291,7	6.219,1	6.219,1	0,0
17- Min de 15% da Complem. da União ao FUNDEB-VAAT em Desp. de Capital	3.153.987,5	6.219,1	6.219,1	0,0

INDICADORES - Art. 25, § 3º - Lei nº 14.113 de 2020 (Máximo de 10% do Superávit)	VALOR MÁXIMO PERMITIDO (n)	VALOR NÃO APLICADO (o)	VALOR NÃO APLIC. APÓS AJUSTE (p)	NÃO APLIC EXCED AO MÁX PERMITIDO (q)	% NÃO APLICADO (r)
18- Total da Receita Recebida e não Aplicada no Exercício	5.912.902,3	-4.093.080,1	0,0	0,0	0,0

INDICADOR - Art. 25, § 3º - Lei nº 14.113 de 2020 (Aplicação do Superávit de Exercício Anterior)	VALOR DE SUPERÁVIT PERMITIDO NO EXER. ANTERIOR (s)	VALOR NÃO APLICADO NO EXERCÍCIO ANTERIOR (t)	VALOR DE SUPERÁVIT APLICADO ATÉ O 1º QUADR. (u)	VALOR APLICADO APÓS O 1º QUADR. (v)	SUPERÁVIT NÃO APLICADO ATÉ O FINAL DO EXERCÍCIO (w)	VALOR APLICADO ATÉ O 1º QUADR. QUE INTEGRARÁ O LIMITE CONSTITUCIONAL (x)
19- Total das Despesas custeadas com Superávit do FUNDEB	5.251.645,1	0,0	0,0	0,0	0,0	0,0
19.1- Total das Desp. custeadas com FUNDEB - Impostos e Transf. de Impostos	5.027.515,4	0,0	0,0	0,0	0,0	0,0
19.2- Total das Desp. custeadas c/ FUNDEB - Complem. União (VAAF + VAAT)	224.129,7	0,0	0,0	0,0	0,0	0,0

CHEFE DO PODER EXECUTIVO: LUIZ FERNANDO FURTADO DA GRAÇA
 RESPONSÁVEL PELA CONTABILIDADE: ROGERIO ESTEVES DA COSTA

Região Esteves da Costa
Região Guimarães
Região Fazenda
 P.M.V.



RELATÓRIO RESUMIDO DA EXECUÇÃO ORÇAMENTÁRIA
 DEMONSTRATIVO DAS RECEITAS E DESPESAS COM MANUTENÇÃO E DESENVOLVIMENTO DO ENSINO

ORÇAMENTOS FISCAL E DA SEGURIDADE SOCIAL
 PERÍODO DE REFERÊNCIA : 6º Bimestre / 2023

LEI 9.394/96, art 72 - Anexo 8

R\$1,00

DESPESAS COM MANUTENÇÃO E DESENVOLVIMENTO DO ENSINO - MDE - CUSTEADAS COM RECEITAS DE IMPOSTOS (EXCETO FUNDEB)					
DESPESAS COM AÇÕES TÍPICAS DE MDE - RECEITAS DE IMPOSTOS EXCETO FUNDEB (Por área de Atuação)	DOTAÇÃO ATUALIZADA (c)	DESPESAS EMPENHADAS Até 6º Bim/2023 (d)	DESPESAS LIQUIDADAS Até o Bimestre (e)	DESPESAS PAGAS Até 6º Bim/2023 (f)	Inscritos em RP Não Processados (i)
20- TOTAL DESPESAS C/ AÇÕES TÍPICAS DE MDE CUSTEADAS C/ RECEITAS DE IMPOSTOS E FUNDEB	18.135.799,0	16.553.516,9	15.771.829,1	10.993.273,6	781.687,8
20.1- EDUCAÇÃO INFANTIL	3.469.678,7	3.061.396,6	3.003.791,5	797.218,6	57.605,2
20.2- ENSINO FUNDAMENTAL	14.421.370,3	13.323.105,3	12.609.960,4	10.101.332,9	713.144,9
20.3- Educação de Jovens e Adultos	167.000,0	140.754,4	133.068,4	79.827,9	7.686,0
20.4- Educação Especial	77.750,0	28.260,5	25.008,7	14.894,2	3.251,7
20.5- Administração Geral	0,0	0,0	0,0	0,0	0,0
20.6- Transporte (Escolar)	0,0	0,0	0,0	0,0	0,0
20.7- Outras	0,0	0,0	0,0	0,0	0,0

DESPESAS COM MANUTENÇÃO E DESENVOLVIMENTO DO ENSINO - MDE - CUSTEADAS COM RECEITA DE IMPOSTOS E COM RECURSOS DO FUNDEB					
DESPESAS COM AÇÕES TÍPICAS DE MDE - RECEITAS DE IMPOSTOS E RECURSOS DO FUNDEB (Por área de atuação)	DOTAÇÃO ATUALIZADA (c)	DESPESAS EMPENHADAS Até o Bimestre (d)	DESPESAS LIQUIDADAS Até o Bimestre (e)	DESPESAS PAGAS Até o Bimestre (f)	Inscr em RP Não Processados (i)
21- TOTAL DAS DESPESAS COM AÇÕES TÍPICAS DE MDE CUSTEADAS COM RECEITAS DE IMPOSTOS E FUNDEB	89.207.766,60	76.850.277,77	74.357.573,46	50.890.557,06	2.492.704,31
21.1- EDUCAÇÃO INFANTIL	26.003.795,33	17.685.187,46	17.288.905,48	8.114.743,78	396.281,98
21.1.1- Creche	9.211.014,93	5.480.073,62	5.146.163,26	4.969.422,99	333.910,36
21.1.2- Pré-escola	16.792.690,40	12.205.113,84	12.142.742,22	3.145.320,79	62.371,62
21.2- ENSINO FUNDAMENTAL	63.204.061,27	59.165.090,31	57.068.667,98	42.775.813,28	2.096.422,33

APURAÇÃO DAS DESPESAS PARA FINS DE LIMITE MÍNIMO CONSTITUCIONAL		VALOR
22- TOTAL DAS DESPESAS DE MDE CUSTEADAS COM RECURSOS DE IMPOSTOS		16.553.516,88
23- TOTAL DAS RECEITAS TRANSFERIDAS AO FUNDEB+ L49		23.997.822,98
24- (-) RECEITAS DO FUNDEB NÃO UTILIZADAS NO EXERCÍCIO, EM VALOR SUPERIOR A 10% + L18q		0,00
25- VALOR APLICADO ATÉ O PRIMEIRO QUADRIMESTRE QUE INTEGRARÁ O LIMITE		0,00
26- (-) RESTOS A PAGAR NÃO PROCESSADOS INSCRITOS NO EXERCÍCIO SEM DISPONIBILIDADE FINANCEIRA DE RECURSOS DE IMPOSTOS		0,00
27- (-) CANCELAMENTO, NO EXERCÍCIO, DE RESTOS A PAGAR INSCRITOS COM DISPONIBILIDADE FINANCEIRA DE RECURSOS DE IMPOSTOS VINCULADOS AO ENSINO		0,00
28- TOTAL DAS DESPESAS PARA FINS DE LIMITE (22+23-L24+25-26-27)		40.551.339,86

APURAÇÃO DO LIMITE MÍNIMO CONSTITUCIONAL	VALOR EXIGIDO (z)	VALOR APLICADO (aa)	% APLICADO (ab)
29- APLICAÇÃO EM MDE SOBRE A RECEITA RESULTANTE DE IMPOSTOS	38.706.398,38	40.551.339,86	26,19

RESTOS A PAGAR INSCRITOS EM EXERCÍCIOS ANTERIORES DE DESPESAS CONSIDERADAS PRA CUMPRIMENTO DO LIMITE	SALDO INICIAL (x)	RP LIQUIDADOS (aa)	RP PAGOS (ab)	RP CANCELADOS (ac)	SALDO FINAL (ad)
30- RESTOS A PAGAR DE DESPESAS COM MDE	1.109.326,07	0,00	0,00	0,00	1.109.326,07
30.1- Executados com recursos de Impostos e Transferências de Impostos	1.030.326,07	0,00	0,00	0,00	1.030.326,07
30.2- Executados com recursos do FUNDEB -Impostos	79.000,00	0,00	0,00	0,00	79.000,00
30.3- Executados com recursos do FUNDEB - VAAF e VAAT	0,00	0,00	0,00	0,00	0,00

OUTRAS INFORMAÇÕES PARA CONTROLE	PREVISÃO ATUALIZADA (a)	RECEITAS REALIZADAS Até o Bimestre (b)
31-TOTAL RECEITAS ADICIONAIS PARA FINANCIAMENTO DO ENSINO (35 + 36 +37 + 38	16.649.826,0	11.868.458,0
31.1- RECEITA DE TRANSFERÊNCIAS DO FNDE (incluindo rendimentos de aplicação Finar	9.348.911,0	7.562.110,7
31.1.1- Salário-Educação	7.047.279,9	7.053.851,7
31.1.2- PDDE	0,0	0,0
31.1.3- Transferências Diretas - PNAE	1.194.049,1	481.753,3
31.1.4- PNATE	217.521,1	26.505,7
31.1.5-Outras Transferências do FNDE	890.060,9	0,0
31.2-RECEITA DE TRANSFERÊNCIAS DE CONVÊNIOS	0,0	0,0
31.3- RECEITA DE ROYALTIES DESTINADOS À EDUCAÇÃO	7.300.915,0	4.306.347,2
31.4 -RECEITA DE OPERAÇÕES DE CRÉDITO	0,0	0,0
31.5-OUTRAS RECEITAS PARA FINANCIAMENTO DO ENSINO	0,0	0,0

OUTRAS DESPESAS COM EDUCAÇÃO (Por Subfunção)	DOTAÇÃO ATUALIZADA (c)	DESPESAS EMPENHADAS Até o Bimestre (d)	DESPESAS LIQUIDADAS Até o Bimestre (e)	DESPESAS PAGAS Até o Bimestre (f)	INSCRITAS EM RP NÃO PROCESSADOS (g)
32- TOTAL DE DEPESAS COM AÇÕES TÍPICAS DE MDE CUSTEADAS COM DEMAIS RE	9.348.911,03	10.158.135,22	6.971.793,66	5.871.920,27	3.186.341,6
32.1- EDUCAÇÃO INFANTIL	374.500,00	320.387,13	287.879,87	221.148,37	32.507,3
32.2- ENSINO FUNDAMENTAL	8.886.402,11	9.802.091,17	6.653.351,21	5.627.156,30	3.148.740,0
32.3- ENSINO MÉDIO	0,00	0,00	0,00	0,00	0,0
32.4- ENSINO SUPERIOR	0,00	0,00	0,00	0,00	0,0
32.5- ENSINO PROFISSIONAL NÃO INTEGRADO AO ENSINO REGULAR	0,00	0,00	0,00	0,00	0,0
32.6- EDUCAÇÃO DE JOVENS E ADULTOS	53.747,99	29.490,88	26.090,44	19.344,01	3.400,4
32.7- EDUCAÇÃO ESPECIAL	34.260,93	8.366,04	4.472,14	4.271,59	1.693,9
32.8- OUTRAS	0,00	0,00	0,00	0,00	0,0

CHEFE DO PODER EXECUTIVO: LUIZ FERNANDO FURTADO DA GRAÇA
 RESPONSÁVEL PELA CONTABILIDADE: ROGERIO ESTEVES DA COSTA

Rogério Esteves da Costa
 Diretor de Dep. de Contabilidade
 CPF: 5.115.115-11
 Telefone: 211255-PMV

Guilherme
 Assessor
 CPF: 194-P.M.V.

Luiz Fernando Furtado da Graça
 Prefeito
 PMV - Matr: 211073



MUNICÍPIO DE VALENÇA

DEMONSTRATIVO DAS RECEITAS E DESPESAS COM MANUTENÇÃO E DESENVOLVIMENTO DO ENSINO
ORÇAMENTOS FISCAL E DA SEGURIDADE SOCIAL
PERÍODO DE REFERÊNCIA : 6º Bimestre / 2023

LEI 9.394/96, art 72 - Anexo 8

R\$ Milhares

TOTAL GERAL DAS DESPESAS COM EDUCAÇÃO	DOTAÇÃO ATUALIZADA (c)	DESPESAS EMPENHADAS Até o Bimestre (d)	DESPESAS LIQUIDADAS Até o Bimestre (e)	DESPESAS PAGAS Até o Bimestre (f)	INSCRITAS EM RP NÃO PROCESSADOS (g)
33- TOTAL GERAL DAS DESPESAS COM EDUCAÇÃO	106.562.940,98	88.635.997,19	86.789.093,45	57.949.236,45	1.846.903,7
33.1- Despesas Correntes	103.720.826,56	88.317.474,26	86.475.220,52	57.914.584,59	1.842.253,7
33.1.1- Pessoal Ativo	83.997.532,85	72.868.975,38	72.866.138,71	46.197.955,07	2.836,7
33.1.2- Pessoal Inativo	0,00	0,00	0,00	0,00	0,0
33.1.3- Transferências às instituições comunitárias, confessionais ou filantrópicas sem fim	0,00	0,00	0,00	0,00	0,0
33.1.4- Outras Despesas Correntes	19.723.293,71	15.448.498,88	13.609.081,81	11.716.629,52	1.839.417,1
33.2- Despesas de Capital	2.842.114,42	318.522,93	313.872,93	34.651,86	4.650,0
33.2.1- Transferências às instituições comunitárias, confessionais ou filantrópicas sem fim	0,00	0,00	0,00	0,00	0,0
33.2.2- Outras Despesas de Capital	2.842.114,42	318.522,93	313.872,93	34.651,86	4.650,0

Rogério Esteves da Costa
 Secretário Municipal de Contabilidade
 Matr. 11135-PMV

Flávia Guimarães Silva
 Secretária Municipal de Fazenda
 Matr. 122394-P.M.V.

L. Fernando Furtado da Graça
 Prefeito
 PMV - Matr: 211073

CHEFE DO PODER EXECUTIVO: LUIZ FERNANDO FURTADO DA GRAÇA
 RESPONSÁVEL PELA CONTABILIDADE: ROGERIO ESTEVES DA COSTA



CONTROLE DA DISPONIBILIDADE FINANCEIRA E CONCILIAÇÃO BANCÁRIA	FUNDEB (ae)	SALÁRIO EDUCAÇÃO (af)
34- DISPONIBILIDADE FINANCEIRA EM 31 DE DEZEMBRO DE <EXERCÍCIO ANTERIOR>	2.851.362,79	1.658.975,22
35- (+) INGRESSO DE RECURSOS ATÉ O BIMESTRE	59.129.022,85	7.053.851,71
36- (-) PAGAMENTOS EFETUADOS ATÉ O BIMESTRE (orçamentário e restos a pagar)	0,00	0,00
37- (=) DISPONIBILIDADE FINANCEIRA ATÉ O BIMESTRE	61.980.385,64	8.712.826,93
38- (+) AJUSTES POSITIVOS	0,00	0,00
39- (-) AJUSTES NEGATIVOS (OUTROS VALORES EXTRAORÇAMENTÁRIOS)	0,00	0,00
40- (=) SALDO FINANCEIRO CONCILIADO (Saldo Bancário))	61.980.385,64	8.712.826,93

INDICADORES AJUSTADOS

Mínimo de 70% do FUNDEB na Remuneração dos Profissionais Educação. Básica

VALOR EXIGIDO	VALOR APLICADO	% APLICADO
40.718.450,39	30.058.342,24	50,84

APLICAÇÃO EM MDE SOBRE A RECEITA RESULTANTE DE IMPOSTOS

TOTAL DE DESPESAS DE MDE CUSTEADAS COM RECURSOS DE IMPOSTOS EXCETO FUNDEB	TOTAL DAS RECEITAS TRANSFERIDAS PRA O FUNDEB = (L7)	TOTAL DAS DESPESAS PARA FINS DE LIMITE	% APLICADO
10.993.273,59	23.997.822,98	34.991.096,57	22,60

Rogério Esteves da Costa
Diretor de Depto de Contabilidade
13C-02/094910 - Matrícula 211358-PMV

Flávia Guimarães Silva
Secretaria Municipal de Fazenda
122394-P.M.V.

Luíz Fernando Furtado da Graça
Prefeito
PMV - Matr: 211073



MUNICÍPIO DE VALENÇA
RELATÓRIO RESUMIDO DA EXECUÇÃO ORÇAMENTÁRIA
DEMONSTRATIVO DAS RECEITAS DE OPERAÇÕES DE CRÉDITO E DESPESAS DE CAPITAL

ORÇAMENTOS FISCAL E DA SEGURIDADE SOCIAL
 PERÍODO DE REFERÊNCIA : Janeiro a Dezembro de 2023

LRF, art 53, § 1º, inciso I - Anexo 9

R\$1,00

RECEITAS	PREVISÃO ATUALIZADA (a)	RECEITAS REALIZADAS		SALDO NÃO REALIZADO (c) = (a-b)
		(b)		
RECEITAS DE OPERAÇÕES DE CREDITO (I)	14.000.000,0	0,0		14.000.000,0

DESPESAS	DOTAÇÃO ATUALIZADA (d)	DESPESAS EMPENHADAS (e)	DESPESAS LIQUIDADAS	INSCRITAS EM R.P. NÃO PROCESSADOS	SALDO NÃO EXECUTADO (f) = (d-e)
(-)Incentivos Fiscais a Contribuinte	0,0	0,0	0,0	0,0	0,0
(-)Incentivos Fiscais a Contribuinte por Instituições Financeira	0,0	0,0	0,0	0,0	0,0
DESPESA DE CAPITAL LÍQUIDA (II)	23.134.170,2	15.624.595,6	11.315.738,7	4.308.856,9	7.509.574,6
RESULTADO PARA APURAÇÃO DA REGRA DE OURO (I - II)	-9.134.170,2	-15.624.595,6	--	--	6.490.425,4

Fonte : Coordenadoria de Contabilidade

Roberto Alves da Costa
 Diretor de Depto de Contabilidade
 CSC-04 0525/07 - Matrícula: 211359-PMV

Flávia Guimarães Silva
 Secretária Municipal de Fazenda
 Matr. 122394-P.M.V.

Luiz Fernando Parteiro da Silva
 Prefeito
 PMV - Matr: 211073



RELATÓRIO RESUMIDO DA EXECUÇÃO ORÇAMENTÁRIA
DEMONSTRATIVO DA PROJEÇÃO ATUARIAL DO REGIME PRÓPRIO DE PREVIDÊNCIA SOCIAL DOS SERVIDORES PÚBLICOS
ORÇAMENTOS FISCAL E DA SEGURIDADE SOCIAL
PERÍODO DE REFERÊNCIA : 2023 a 2023

LRF, art 53, § 1º, inciso II - Anexo 10

R\$ 1,00

EXERCÍCIO	RECEITAS PREVIDENCIÁRIAS	DESPESAS PREVIDENCIÁRIAS	RESULTADO PREVIDENCIÁRIO	SALDO FINANCEIRO DO EXERCÍCIO
	Valor (a)	Valor (b)	Valor c = (a-b)	Valor (d)
2023	0,0	0,0	0,0	0,0
TOTAL	0,0	0,0	0,0	


Fonte : Coordenadoria de Contabilidade

- 1 - Projeção atuarial elaborada em e oficialmente enviada ao Ministério da Previdência Social - MPS;
- 2 - Este demonstrativo utiliza as seguintes hipóteses:

- Massa salarial
- Crescimento vegetativo
- Massa salarial
- Taxa de inflação anual média
- Taxa de crescimento real do PIB
- Taxa de crescimento do Salário Mínimo
- Massa salarial
- Taxa de juros real


Rogério Esteves da Costa
Diretor de Dep. de Contabilidade
CRC-RJ 0059110 - Matrícula 211358-PMV


Flávia Guimarães Silva
Secretaria Municipal de Fazenda
Matr. 122794-P.M.V.


Luiz Fernando Furtado da Graça
Prefeito
PMV - Matr: 211073

CHEFE DO PODER EXECUTIVO: LUIZ FERNANDO FURTADO DA GRAÇA
RESPONSÁVEL PELA CONTABILIDADE: ROGERIO ESTEVES DA COSTA



RELATÓRIO RESUMIDO DA EXECUÇÃO ORÇAMENTÁRIA
DEMONSTRATIVO DA RECEITA DE ALIENAÇÃO DE ATIVOS E APLICAÇÃO DOS RECURSOS
 ORÇAMENTOS FISCAL E DA SEGURIDADE SOCIAL
 PERÍODO DE REFERÊNCIA : Janeiro a Dezembro de 2023

LRF, art. 53, § 1º, inciso III - Anexo 11

R\$1,00

RECEITAS	PREVISÃO ATUALIZADA (a)	RECEITAS REALIZADAS (b)	SALDO A REALIZAR (c) = (a-b)
RECEITAS DE CAPITAL	0,0	0,0	0,0
ALIENAÇÃO DE ATIVOS	0,0	0,0	0,0
Alienação de Bens Móveis	0,0	0,0	0,0
Alienação de Bens Imóveis	0,0	0,0	0,0
TOTAL	0,0	0,0	0,0

DESPESAS	DOTAÇÃO ATUALIZADA (d)	DESPESAS EMPENHADAS	DESPESAS LIQUIDADAS	DESPESAS PAGAS (e)	INSC. EM R.P. NÃO PROCESSADOS	PAGAMENTO DE RP (f)	SALDO A PAGAR (g) = (d - e)
APLICAÇÃO DOS RECURSOS DA ALIENAÇÃO DE ATIVO	0,0	0,0	0,0	0,0	0,0	0,0	0,0
DESPESA DE CAPITAL	0,0	0,0	0,0	0,0	0,0	0,0	0,0
Investimentos	0,0	0,0	0,0	0,0	0,0	0,0	0,0
Inversões Financeiras	0,0	0,0	0,0	0,0	0,0	0,0	0,0
Amortização da Dívida	0,0	0,0	0,0	0,0	0,0	0,0	0,0
Despesas Correntes do RPPS	0,0	0,0	0,0	0,0	0,0	0,0	0,0
TOTAL	0,0	0,0	0,0	0,0	0,0	0,0	0,0

SALDO FINANCEIRO A APLICAR	EXERCÍCIO ANTERIOR (h)	DO EXERCÍCIO (i) = b - (e + f)	SALDO ATUAL (j) = (h + i)
	0,0	0,0	0,0

Fonte : Coordenadoria de Contabilidade

Nota : Durante o Exercício, somente as despesas liquidadas são consideradas executadas. No encerramento do exercício, as despesas não liquidadas inscritas em restos a pagar não processados são também consideradas executadas. Dessa forma, para maior transparência, as despesas executadas estão segregadas em:

- . a) Despesas liquidadas, consideradas aquelas em que houve a entrega do material ou serviço, nos termos do art. 63 da Lei 4.320/64.
- . b) Despesas empenhadas mas não liquidadas, inscritas em Restos a pagar não processados, consideradas liquidadas no encerramento do exercício, por força do art.35, inciso II da Lei 4.320/64.


 Rogério Esteves da Costa
 Diretor de Contabilidade
 CPC-RJ 06591/0 - Matrícula 211358-PMV


 Flávia Guimarães Silva
 Secretária Municipal de Fazenda
 O.P.M.V.


 Luiz Fernando Furtado da Graça
 Prefeito
 PMV - Matr: 211073

CHEFE DO PODER EXECUTIVO: LUIZ FERNANDO FURTADO DA GRAÇA
 RESPONSÁVEL PELA CONTABILIDADE: ROGERIO ESTEVES DA COSTA



MUNICÍPIO DE VALENÇA
RELATÓRIO RESUMIDO DA EXECUÇÃO ORÇAMENTÁRIA
DEMONSTRATIVO DAS RECEITAS DE IMPOSTOS E DAS DESPESAS PRÓPRIAS COM SAÚDE
ORÇAMENTOS FISCAL E DA SEGURIDADE SOCIAL
PERÍODO DE REFERÊNCIA: 6º Bimestre / 2023

ADCT, art 77 - Anexo 12
TOTAL DOS RESTOS A PAGAR CANCELADOS OU PRESCRITOS ATÉ O FINAL DO EXERCÍCIO ANTERIOR QUE AFETAM O CUMPRIMENTO DO LIMITE (XXII) R\$ 1,00
TOTAL DOS RESTOS A PAGAR CANCELADOS OU PRESCRITOS NO EXERCÍCIO ATUAL QUE AFETAM O CUMPRIMENTO DO LIMITE (XXIII) = (XXI - XXII) 0,0
TOTAL DOS RESTOS A PAGAR CANCELADOS OU PRESCRITOS A COMPENSAR (XXVII) 0,0

Table with columns: Saldo Inicial (w), Despesas Custeadas no Exercício de Referência (Empenhadas (x), Liquidadas (v), Pagas (z)), Saldo Final (não aplicado) (ea) = (w-x ou y).

Table with columns: RECEITAS ADICIONAIS PARA O FINANCIAMENTO DA SAÚDE NÃO COMPUTADAS NO CÁLCULO DO MÍNIMO, PREVISÃO INICIAL, PREVISÃO ATUALIZADA, RECEITAS REALIZADAS.

Main table with columns: DOTAÇÃO INICIAL, DOTAÇÃO ATUALIZADA, DESPESAS EMPENHADAS, DESPESAS LIQUIDADAS, DESPESAS PAGAS, Inscritas em Restos a Pagar não Processados (g).

Flávia Guimarães Silva, Secretária Municipal de Fazenda
Rogério Estreyes da Costa, Diretor de Dep. de Ambulatório
CHEFE DO PODER EXECUTIVO: LUIZ FERNANDO FURTADO DA GRAÇA
RESPONSÁVEL PELA CONTABILIDADE: ROGERIO ESTEVES DA COSTA
SIGFIS - Versão 2023
Data de Emissão: 21/03/2024 13:57h
Anexo 12 do RREO



RELATÓRIO RESUMIDO DA EXECUÇÃO ORÇAMENTÁRIA DEMONSTRATIVO DAS PARCEIRIAS PÚBLICO-PRIVADAS

ORÇAMENTOS FISCAL E DA SEGURIDADE SOCIAL
PERÍODO DE REFERÊNCIA : 6º Bimestre / 2023

Lei nº 11.079, de 30.12.2004, arts 22 e 28 - Anexo 13

R\$ 1,00

ESPECIFICAÇÃO	SALDO TOTAL EM 31 DE DEZEMBRO DO EXERCÍCIO ANTERIOR (a)	REGISTROS EFETUADOS EM 2023												SALDO TOTAL (c) = (a) + (b)
		NO BIMESTRE						ATÉ O BIMESTRE						
		2022	2023	2024	2025	2026	2027	2028	2029	2030	2031	2032		
TOTAL DE ATIVOS	0,0	0,0	0,0	0,0	0,0	0,0	0,0	0,0	0,0	0,0	0,0	0,0	0,0	
Direitos Futuros	0,0	0,0	0,0	0,0	0,0	0,0	0,0	0,0	0,0	0,0	0,0	0,0	0,0	
Ativos Contabilizados na SPE	0,0	0,0	0,0	0,0	0,0	0,0	0,0	0,0	0,0	0,0	0,0	0,0	0,0	
Contingência para Provisões de PPP	0,0	0,0	0,0	0,0	0,0	0,0	0,0	0,0	0,0	0,0	0,0	0,0	0,0	
TOTAL DE PASSIVOS (I)	0,0	0,0	0,0	0,0	0,0	0,0	0,0	0,0	0,0	0,0	0,0	0,0	0,0	
Obrigações Não Relacionadas a Serviços	0,0	0,0	0,0	0,0	0,0	0,0	0,0	0,0	0,0	0,0	0,0	0,0	0,0	
Contingência para Ativos da SPE	0,0	0,0	0,0	0,0	0,0	0,0	0,0	0,0	0,0	0,0	0,0	0,0	0,0	
Provisões de PPP	0,0	0,0	0,0	0,0	0,0	0,0	0,0	0,0	0,0	0,0	0,0	0,0	0,0	
GARANTIAS DE PPP(II)	0,0	0,0	0,0	0,0	0,0	0,0	0,0	0,0	0,0	0,0	0,0	0,0	0,0	
SALDO LÍQUIDO DE PASSIVOS DE PPP (III) = (I-II)	0,0	0,0	0,0	0,0	0,0	0,0	0,0	0,0	0,0	0,0	0,0	0,0	0,0	
PASSIVOS CONTINGENTES	0,0	0,0	0,0	0,0	0,0	0,0	0,0	0,0	0,0	0,0	0,0	0,0	0,0	
Contraprestações Futuras	0,0	0,0	0,0	0,0	0,0	0,0	0,0	0,0	0,0	0,0	0,0	0,0	0,0	
Riscos Não Provisionados	0,0	0,0	0,0	0,0	0,0	0,0	0,0	0,0	0,0	0,0	0,0	0,0	0,0	
Outros Passivos Contingentes	0,0	0,0	0,0	0,0	0,0	0,0	0,0	0,0	0,0	0,0	0,0	0,0	0,0	
ATIVOS CONTINGENTES	0,0	0,0	0,0	0,0	0,0	0,0	0,0	0,0	0,0	0,0	0,0	0,0	0,0	
Serviços Futuros	0,0	0,0	0,0	0,0	0,0	0,0	0,0	0,0	0,0	0,0	0,0	0,0	0,0	
Outros Ativos Contingentes	0,0	0,0	0,0	0,0	0,0	0,0	0,0	0,0	0,0	0,0	0,0	0,0	0,0	
DESPESAS DE PPP														
Do Ente Federado														
Das Entidades Não-Dependentes														
TOTAL DAS DESPESAS	317.209.188,7	348.108.564,9	348.644.206,4	349.999.814,2	351.948.523,3	353.916.731,4	355.916.731,4	358.898.142,9	357.886.625,1	359.888.239,7	361.907.580,2	363.926.116,0	0,0	
RECEITA CORRENTE LÍQUIDA (RCL)	0,0	0,0	0,0	0,0	0,0	0,0	0,0	0,0	0,0	0,0	0,0	0,0	0,0	
TOTAL DAS DESPESAS / RCL (%)														

FONTE :
CHEFE DO PODER EXECUTIVO: LUIZ FERNANDO FURTADO DA GRACA
RESPONSÁVEL PELA CONTABILIDADE: ROGERIO ESTEVES DA COSTA

SIGFIS - Versão 2023

Data de Emissão: 21/03/2024 13:57h

Rogério Esteves da Costa
Titular do Depto de Contabilidade
Inscrição: Município 17139-PPV

Flávia Guimarães Silva
Secretaria Municipal de Fazenda
Inscrição: Município 172394-P.M.V.

Armando Furtado da Costa
Prefeito
PMV - Matr: 211073



DEMONSTRATIVO SIMPLIFICADO DO RELATÓRIO RESUMIDO DA EXECUÇÃO ORÇAMENTÁRIA
DEMONSTRATIVO SIMPLIFICADO
ORÇAMENTOS FISCAL E DA SEGURIDADE SOCIAL
 PERÍODO DE REFERÊNCIA : 6º Bimestre / 2023

LRF, art 48 - Anexo 14

		R\$1,00	
BALANÇO ORÇAMENTÁRIO - RECEITAS		Até o bimestre	
Previsão Inicial de Receita		370.997.034,0	
Previsão Atualizada da Receita		370.997.034,0	
Receitas Realizadas		385.953.616,4	
Deficit Orçamentário		0,0	
Saldos de Exercícios Anteriores (utilizados para créditos adicionais)		6.367.776,3	
BALANÇO ORÇAMENTÁRIO - DESPESAS		Até o bimestre	
Dotação Inicial		370.997.034,0	
Créditos Adicionais		65.957.371,3	
Dotação Atualizada		436.954.405,3	
Despesas Empenhadas		366.077.239,5	
Despesas Liquidadas		343.027.258,5	
Superavit Orçamentário		19.876.376,9	
DESPESAS POR FUNÇÃO/SUBFUNÇÃO		Até o bimestre	
Despesas Empenhadas		366.077.239,5	
Despesas Liquidadas		343.027.258,5	
RECEITA CORRENTE LIQUIDA - RCL		Até o bimestre	
Receita Corrente Líquida		346.108.564,9	
RECEITAS/DESPESAS DOS REGIMES DE PREVIDENCIA		Até o bimestre	
Regime Próprio de Previdência Social dos Servidores Públicos			
Receitas Previdenciárias realizadas (III)		25.494.906,6	
Despesas Previdenciárias liquidadas (IV)		23.231.525,0	
Resultado Previdenciário (III-IV)		2.263.381,6	
RESULTADOS NOMINAL E PRIMÁRIO		Meta Fixada no Anexo de Metas Fiscais da LDO (a)	Resultado Apurado Até o Bimestre (b)
Resultado Nominal		1.041.654,1	80.494.701,7
Resultado Primário		-20.276.257,6	62.225.807,9
			% em Relação à Meta (b/a)
			7,727,6%
			-306,9%
MOVIMENTAÇÃO DE RESTOS A PAGAR		Inscrição	Cancelamento até o bimestre
POR PODER			Pagamento até o bimestre
RESTOS A PAGAR PROCESSADOS			Saldo a pagar
Poder Executivo	18.781.254,7	3.129.413,0	8.245.965,0
Poder Legislativo	0,0	0,0	0,0
RESTOS A PAGAR NÃO PROCESSADOS			
Poder Executivo	46.083.527,6	673.026,8	17.806.273,2
Poder Legislativo	0,0	0,0	0,0
TOTAL	64.864.782,3	3.802.439,8	26.052.238,2
			35.010.104,3
DESPESAS COM MANUTENÇÃO E DESENVOLVIMENTO DO ENSINO - MDE		Valor Apurado até o bimestre	Limites Constitucionais Anuais
			%Mínimo Aplicar Exerc
Mínimo Anual de 25% das Receitas de Impostos na Manutenção e Desenvolvimento do Ensino - MDE		40.551.339,9	25%
Mínimo Anual de 70% do FUNDEB na Remuneração do Magistério com Ensino Fundamental e Educação Infantil		44.178.583,9	70%
			%Aplicado até bimestre
			26,2%
			76,0%
RECEITAS DE OPERAÇÕES DE CRÉDITO E DESPESAS DE CAPITAL		Valor Apurado Até o Bimestre	Saldo a Realizar
Receita de Operação de Crédito		0,0	14.000.000,0
Despesa de Capital Líquida		15.624.595,6	7.509.574,6
PROJEÇÃO ATUARIAL DOS REGIMES DE PREVIDÊNCIA		Exercício em Referência	10º Exercício
			20º Exercício
			35º Exercício
Regime Próprio de Previdência Social dos Servidores Públicos			
Receitas Previdenciárias (IV)	0,0	0,0	0,0
Despesas Previdenciárias (V)	0,0	0,0	0,0
Resultado Previdenciário (VI)=(IV-V)	0,0	0,0	0,0
RECEITA DA ALIENAÇÃO DE ATIVOS E APLICAÇÃO DOS RECURSOS		Valor Apurado Até o Bimestre	Saldo a Realizar
Receita de Capital Resultante da Alienação de Ativos		0,0	0,0
Aplicação dos Recursos da Alienação de Ativos		0,0	0,0
DESPESAS COM AÇÕES E SERVIÇOS PÚBLICOS DE SAÚDE		Valor Apurado Até o Bimestre	Limite Constitucional Anual
			%Mínimo a Aplicar no Exercício
Despesas Próprias com Ações e Serviços Públicos de Saúde		34.396.715,4	0,0%
			% Aplicado até o bimestre
			22,2%
DESPESAS DE CARÁTER CONTINUADO, DERIVADAS DE PPP'S CONTRATADAS		Valor Apurado no Exercício Corrente	
Total das despesas / RCL (%)		100,0%	

FORNECIDA POR:

Nota:

CHEFE DO PODER EXECUTIVO: LUIZ FERNANDO FURTADO DA GRAÇA
 RESPONSÁVEL PELA CONTABILIDADE: ROGERIO ESTEVES DA COSTA

Rogério Esteves da Costa
 Diretor de Contabilidade
 INSC-RJ 059410 - Matrícula 211358-PPV

Fátima de Almeida Silva
 Secretária Municipal de Fazenda
 INSC-RJ 059410 - Matrícula 177394-P.M.V.

Luiz Fernando Furtado da Graça
 Prefeito
 PMV - Matr: 211073



Continuação (3/3)

VALENÇA
RELATÓRIO RESUMIDO DA EXECUÇÃO ORÇAMENTÁRIA
BALANÇO ORÇAMENTÁRIO (PARA SIMPLES CONFERÊNCIA)
ORÇAMENTOS FISCAL E DA SEGURIDADE SOCIAL
PERÍODO DE REFERÊNCIA : 6º Bimestre / 2023

LRF, Art 52, inciso I, Alíneas "a" e "b" do inciso II e §1º - Anexo 1

DESPESAS	DOTAÇÃO INICIAL (d)	DOTAÇÃO ATUALIZADA (e)	DESPESAS EMPENHADAS		SALDO (g) = (e - f)	DESPESAS LIQUIDADAS		SALDO (i) = (e - h)	DESPESAS PAGAS ATÉ O BIM (j)	INSCR. EM RP NÃO PROCESSADOS
			Até 12/2023 (f)			Até 12/2023 (h)				
			No Bimestre	Até 12/2023 (f)		No Bimestre	Até 12/2023 (h)			
DESPESAS (EXCETO INTRA-ORÇAMENTÁRIAS) (VIII)	9.517.511,7	9.994.057,9	885.417,9	8.294.218,2	1.699.839,7	1.622.049,4	8.294.319,0	1.699.738,9	8.294.218,3	-100,8
DESPESAS CORRENTES	8.761.311,7	9.762.857,9	774.087,4	8.127.613,5	1.635.244,4	1.507.718,9	8.127.714,3	1.635.143,6	8.127.613,6	-100,8
PESSOAL E ENCARGOS SOCIAIS	5.720.010,0	6.186.486,6	973.650,8	5.294.135,8	892.350,8	976.319,9	5.294.135,8	892.350,8	5.294.135,8	0,0
JUROS E ENCARGOS DA DÍVIDA	0,0	0,0	0,0	0,0	0,0	0,0	0,0	0,0	0,0	0,0
OUTRAS DESPESAS CORRENTES	3.041.301,7	3.576.371,3	-199.563,4	2.833.477,7	742.893,6	531.399,1	2.833.578,4	742.792,9	2.833.477,7	-100,7
DESPESAS DE CAPITAL	756.200,0	231.200,0	114.330,0	166.604,7	64.595,3	114.330,5	166.604,7	64.595,3	166.604,7	0,0
INVESTIMENTOS	756.200,0	231.200,0	114.330,5	166.604,7	64.595,3	114.330,5	166.604,7	64.595,3	166.604,7	0,0
INVERSÕES FINANCEIRAS	0,0	0,0	0,0	0,0	0,0	0,0	0,0	0,0	0,0	0,0
AMORTIZAÇÃO DA DÍVIDA	0,0	0,0	0,0	0,0	0,0	0,0	0,0	0,0	0,0	0,0
RESERVA DE CONTINGÊNCIA	0,0	0,0	0,0	0,0	0,0	0,0	0,0	0,0	0,0	0,0
DESPESAS (INTRA-ORÇAMENTÁRIAS) (IX)	140.000,0	250.000,0	13.912,2	156.907,5	93.092,5	13.912,2	156.907,5	93.092,5	156.907,5	0,0
SUBTOTAL DAS DESPESAS (X)=(VIII+IX)	9.657.511,7	10.244.057,9	902.330,1	8.451.125,7	1.792.932,2	1.635.961,6	8.451.226,5	1.792.831,4	8.451.125,8	-100,8
AMORTIZAÇÃO DA DÍVIDA / REFINANC. (XI)	0,0	0,0	0,0	0,0	0,0	0,0	0,0	0,0	0,0	0,0
Amortização da Dívida Interna	0,0	0,0	0,0	0,0	0,0	0,0	0,0	0,0	0,0	0,0
Dívida Mobiliária	0,0	0,0	0,0	0,0	0,0	0,0	0,0	0,0	0,0	0,0
Outras Dívidas	0,0	0,0	0,0	0,0	0,0	0,0	0,0	0,0	0,0	0,0
Amortização da Dívida Externa	0,0	0,0	0,0	0,0	0,0	0,0	0,0	0,0	0,0	0,0
Dívida Mobiliária	0,0	0,0	0,0	0,0	0,0	0,0	0,0	0,0	0,0	0,0
Outras Dívidas	0,0	0,0	0,0	0,0	0,0	0,0	0,0	0,0	0,0	0,0
SUBTOTAL COM REFINANCIAMENTO (XII)=(X+XI)	9.657.511,7	10.244.057,9	902.330,1	8.451.125,7	1.792.932,2	1.635.961,6	8.451.226,5	1.792.831,4	8.451.125,8	-100,8
SUPERAVIT (XIII)										
TOTAL (XIV)=(XII+XIII)	9.657.511,7	10.244.057,9	902.330,1	8.451.125,7	1.792.932,2	1.635.961,6	8.451.226,5	1.792.831,4	8.451.125,8	-100,8
RESERVA DO RPPS	0,0	0,0	0,0	0,0	0,0	0,0	0,0	0,0	0,0	0,0
DESPESAS INTRA-ORÇAMENTÁRIAS										
DESPESAS CORRENTES										
PESSOAL E ENCARGOS SOCIAIS	140.000,0	250.000,0	13.912,2	156.907,5	93.092,5	13.912,2	156.907,5	93.092,5	156.907,5	0,0
JUROS E ENCARGOS DA DÍVIDA	140.000,0	250.000,0	13.912,2	156.907,5	93.092,5	13.912,2	156.907,5	93.092,5	156.907,5	0,0
OUTRAS DESPESAS CORRENTES	0,0	0,0	0,0	0,0	0,0	0,0	0,0	0,0	0,0	0,0
DESPESAS DE CAPITAL	0,0	0,0	0,0	0,0	0,0	0,0	0,0	0,0	0,0	0,0
INVESTIMENTOS	0,0	0,0	0,0	0,0	0,0	0,0	0,0	0,0	0,0	0,0
INVERSÕES FINANCEIRAS	0,0	0,0	0,0	0,0	0,0	0,0	0,0	0,0	0,0	0,0
AMORTIZAÇÃO DA DÍVIDA	0,0	0,0	0,0	0,0	0,0	0,0	0,0	0,0	0,0	0,0
TOTAL	140.000,0	250.000,0	13.912,2	156.907,5	93.092,5	13.912,2	156.907,5	93.092,5	156.907,5	0,0

Fonte : Coordenadoria de Contabilidade
 CHEFE DO PODER EXECUTIVO: LUIZ FERNANDO FURTADO DA GRACA
 RESPONSÁVEL PELA CONTABILIDADE: ROGERIO ESTEVES DA COSTA
 Flávia Guimarães Silva
 Servidora Municipal de Ensino
 Data de Emissão: 21/03/2024 12:42h
 Anexo 1 do RREO



Nota : Durante o Exercício, somente as despesas liquidadas são consideradas executadas. No encerramento do exercício, as despesas não liquidadas inscritas em restos a pagar não processados são também consideradas executadas. Dessa forma, para maior transparência, as despesas executadas estão segregadas em:

- a) Despesas liquidadas, consideradas aquelas em que houve a entrega do material ou serviço, nos termos do art. 63 da Lei 4.320/64.
- b) Despesas empenhadas mas não liquidadas, inscritas em Restos a pagar não processados, consideradas liquidadas no encerramento do exercício, por força do art. 35, inciso II da Lei 4.320/64.


Rogério Esteves da Costa
Vice-Prefeito de Valença


Flávia Guimarães Silva
Secretaria Municipal de Fazenda
Matr. - 122394-P.M.V.


Leandro Pinheiro da Costa
Prefeito
PMV - Matr. 211073

CHEFE DO PODER EXECUTIVO: LUIZ FERNANDO FURTADO DA GRACA
RESPONSÁVEL PELA CONTABILIDADE: ROGERIO ESTEVES DA COSTA
SIGFIS - Versão 2023

Data de Emissão: 21/03/2024 12:42h

Anexo 1 do RREO



RELATÓRIO DE GESTÃO FISCAL
DEMONSTRATIVO DA DESPESA COM PESSOAL
 ORÇAMENTOS FISCAL E DA SEGURIDADE SOCIAL - PERÍODO DE REFERÊNCIA : 3º Quadrimestre / 2023

GF - ANEXO 1

R\$ 1,00

DESPESA COM PESSOAL	DESPESA EXECUTADAS (Últimos 12 Meses)												INSCRITAS EM PROCESSOS	
	LÍQUIDADAS											Out. 2023		
	Jan/2023	Fev/2023	Mar/2023	Abr/2023	Mai/2023	Jun/2023	Jul/2023	Ago/2023	Sep/2023	Out/2023	Nov/2023			Dez/2023
ESPA BRUTA COM PESSOAL (I)	17.317.000,54	4.148.502,33	5.029.104,99	10.726.540,56	12.785.844,41	12.270.352,04	14.323.598,17	14.555.038,87	14.555.038,87	10.144.200,88	11.289.871,56	11.432.002,44	10.357.844,49	705.844,39
Pessoal Ativo	15.807.228,36	3.275.590,31	20.053.087,00	11.024.261,30	8.986.542,92	9.649.658,86	12.525.353,14	12.842.281,24	12.842.281,24	8.297.602,87	9.361.376,38	11.720.095,84	129.489.982,2	705.844,39
Vencimentos, Vantagens e Outras Despesas Variáveis	14.980.838,08	2.280.902,24	19.356.990,55	8.286.442,22	7.723.298,50	8.248.028,86	12.058.464,38	12.448.564,54	12.448.564,54	7.809.826,36	8.805.396,63	11.335.300,89	101.530.949,03	380.307,72
Obrigações Patronais	1.276.407,38	1.584.269,33	656.796,45	2.237.614,06	1.254.024,42	1.401.504,00	367.666,36	393.716,70	400.000,00	488.042,77	558.000,00	914.335,95	11.835.231,08	322.036,67
Benefícios Previdenciários	0,00	0,00	0,00	0,00	0,00	0,00	0,00	0,00	0,00	0,00	0,00	0,00	0,00	0,00
Pessoal Inativo e Pensionista	1.530.171,76	1.530.042,78	1.531.494,86	1.605.603,69	1.771.972,44	2.607.668,18	1.797.265,41	1.811.311,63	1.811.311,63	1.854.378,96	1.928.494,38	2.005.956,40	22.168.712,34	0,00
Aposentadorias, Reservas e Reformas	1.375.005,46	1.379.041,99	1.375.761,65	1.481.842,48	1.537.586,93	2.356.689,26	1.588.293,21	1.608.746,55	1.647.942,38	1.702.743,56	2.258.687,53	2.358.687,53	19.989.938,78	0,00
Pensões	195.166,30	191.000,79	191.733,21	193.821,21	200.386,63	300.978,92	208.982,24	204.564,48	213.393,38	221.380,22	343.331,00	343.331,00	2.438.792,56	0,00
Outros Benefícios Previdenciários	0,00	0,00	0,00	0,00	0,00	0,00	0,00	0,00	0,00	0,00	0,00	0,00	0,00	0,00
Outras Despesas Pessoal Decorrentes Contratos Terceiriz. (art.18 do § 1º)	0,00	0,00	0,00	0,00	0,00	0,00	0,00	0,00	0,00	0,00	0,00	0,00	0,00	0,00
Despesa com Pessoal Não Executada Orçamentariamente	0,00	0,00	0,00	0,00	0,00	0,00	0,00	0,00	0,00	0,00	0,00	0,00	0,00	0,00
despesas não computadas (art. 19, § 1º da LRF) (II)	1.52.400,35	1.628.864,72	1.531.494,86	1.605.603,69	1.771.972,44	2.607.668,18	1.797.265,41	1.811.311,63	1.811.311,63	1.854.378,96	1.928.494,38	2.005.956,40	22.174.749,89	0,00
Indeniz. Demissão/Incent. Demiss. Volunt./Deduções Const.	0,00	0,00	0,00	0,00	0,00	0,00	0,00	0,00	0,00	0,00	0,00	0,00	0,00	0,00
Decorrentes de Decisão Judicial	2.229,59	53.82,96	0,00	0,00	0,00	0,00	0,00	0,00	0,00	0,00	0,00	0,00	56.042,55	0,00
Despesas de Exercícios Anteriores	0,00	0,00	0,00	0,00	0,00	0,00	0,00	0,00	0,00	0,00	0,00	0,00	0,00	0,00
Inativos e Pensionistas com Recursos Vinculados	1.530.171,76	1.530.042,78	1.531.494,86	1.605.603,69	1.771.972,44	2.607.668,18	1.797.265,41	1.811.311,63	1.811.311,63	1.854.378,96	1.928.494,38	2.005.956,40	22.168.712,34	0,00
ESPA LÍQUIDA COM PESSOAL (III) = (I - II)	15.805.699,96	3.320.697,41	20.053.087,00	11.024.261,30	8.986.542,92	9.649.658,86	12.525.353,14	12.842.281,24	12.842.281,24	8.299.802,87	9.361.376,38	11.720.095,84	101.433.035,52	705.844,39
ECEITA CORRENTE LÍQUIDA - RCL (IV)														
Transf. Obrig. da União relativas às emendas individuais (art. 166-a § 1º da CF) (V)														
Transf. Obrig. da União relativas às emendas de bancada (art. 166, § 16 da CF) e ao venc. dos agentes comunitários de saúde e de combate às endemias (VI)														
ECEITA CORRENTE LÍQUIDA AJUSTADA (VII) = (IV - V - VI)														
ESPA TOTAL COM PESSOAL - DTP (VIII) = (III + VII)														
IMITE MÁXIMO (IX) (incisos I, II e III, art. 20 da LRF)														
IMITE PRUDENCIAL (X) = (0,95 x IX) (parágrafo único do art. 22 da LRF)														
IMITE DE ALERTA (XI) = (0,90 x IX) (inciso II do § 1º do art. 59 da LRF)														
Fonte : Coordenadoria de Contabilidade														
Nota :														
Nos demonstrativos elaborados no 1º e no 2º quadrimestre de cada exercício, os valores de restos a pagar não processados inscritos em 31 de dezembro do exercício anterior, continuaram a ser informados nesse campo. Esses valores não sofreram alteração pelo somente no caso de cancelamento podem ser excluídos.														

APURAÇÃO DO CUMPRIMENTO DO LIMITE LEGAL

	VALOR	% SOBRE A RCL AJUSTADA
ECEITA CORRENTE LÍQUIDA - RCL (IV)	346.108.564,90	100,00%
Transf. Obrig. da União relativas às emendas individuais (art. 166-a § 1º da CF) (V)	0,00	
Transf. Obrig. da União relativas às emendas de bancada (art. 166, § 16 da CF) e ao venc. dos agentes comunitários de saúde e de combate às endemias (VI)	0,00	
ECEITA CORRENTE LÍQUIDA AJUSTADA (VII) = (IV - V - VI)	346.108.564,90	
ESPA TOTAL COM PESSOAL - DTP (VIII) = (III + VII)	140.138.603,95	40,49%
IMITE MÁXIMO (IX) (incisos I, II e III, art. 20 da LRF)	186.898.625,05	54,00%
IMITE PRUDENCIAL (X) = (0,95 x IX) (parágrafo único do art. 22 da LRF)	177.553.693,79	51,30%
IMITE DE ALERTA (XI) = (0,90 x IX) (inciso II do § 1º do art. 59 da LRF)	168.208.762,54	48,60%

Luiz Fernando Furtado da Graça
 Prefeito
 PMAV - Matr.: 211073

Flávia Guimarães Silva
 Secretária Municipal de Fazenda
 Matr.: 122364-P.M.V.

Luiz Fernando Furtado da Graça
 Chefe do Poder Executivo

Luiz Fernando Furtado da Graça
 Responsável pelo Controle Interno

Luiz Fernando Furtado da Graça
 Responsável pela Administração Financeira

Luiz Fernando Furtado da Graça
 Responsável pelo Cadastro e Arquivo



MUNICÍPIO DE VALENÇA - PODER EXECUTIVO
 RELATORIO DE GESTÃO FISCAL
DEMONSTRATIVO DA DESPESA COM PESSOAL
 ORÇAMENTOS FISCAL E DA SEGURIDADE SOCIAL - PERÍODO DE REFERÊNCIA : 3º Quadrimestre / 2023

R\$ 1,00

RGF - ANEXO 1
 DEMONSTRATIVO DE AJUSTES DE DESPESAS DEVIDAS E NÃO PAGAS

DESCORRIMENTOS AJUSTES DO EXERCÍCIO DE 2020

DESPESA COM PESSOAL REGISTRO PATRIMONIAL	DESPESAS DEVIDAS E NÃO PAGAS												
	Jan/2023	Fev/2023	Mar/2023	Abr/2023	Mai/2023	Jun/2023	Jul/2023	Ago/2023	Sep/2023	Out/2023	Nov/2023	Diaz/2023	Ult 12 Meses
apropriações patrimoniais com o RPPS não pagas (Lei Compl. nº 173/2020)	0,00	0,00	0,00	0,00	0,00	0,00	0,00	0,00	0,00	0,00	0,00	0,00	0,00
retificação Odeq. patronais com o RPPS não pagas (Lei Compl. nº 173/2020)	0,00	0,00	0,00	0,00	0,00	0,00	0,00	0,00	0,00	0,00	0,00	0,00	0,00

DESPESA COM PESSOAL NÃO EXECUTADA ORÇAMENTARIAMENTE

Mês/Ano	Tipo de Registro	Valor bruto da despesa com pessoal (a)	Valor das deduções (b)	Valor Considerado (c) = (a) - (b)	Referência do Fato Gerador
****	****	,00	,00	,00	****
****	Total não Executado			,00	,00

Rogério Estêvão da Costa
 Titular do Depto. de Contabilidade
 Matr. 122394 - P.M.V.

Flávia Guimarães Silva
 Secretária Municipal de Fazenda
 Matr. 122394 - P.M.V.

Ademilson Pinheiro da Silva
 Prefeito
 PMV - Matr. 211073

CHEFE DO PODER EXECUTIVO: LUIZ FERNANDO FURTADO DA GRAÇA
 (*) RESPONSÁVEL PELO CONTROLE INTERNO: Nenhum Responsável desse tipo ativo - Necessário providenciar o cadastramento o mais breve possível
 RESPONSÁVEL PELA ADMINISTRAÇÃO FINANCEIRA: ANA PAULA LAMEIRA DE SOUSA



MUNICÍPIO DE VALENÇA
RELATÓRIO DE GESTÃO FISCAL
DEMONSTRATIVO DA DÍVIDA CONSOLIDADA
ORÇAMENTOS FISCAL E DA SEGURIDADE SOCIAL
PERÍODO DE REFERÊNCIA : 3º Quadrimestre / 2023

LRF, art 55, inciso I, alínea "b" - Anexo 2

RS 1,00

DÍVIDA CONSOLIDADA	SALDO EXERCÍCIO ANTERIOR	SALDO DO EXERCÍCIO DE 2023		
		1º Quadrimestre	2º Quadrimestre	3º Quadrimestre
DÍVIDA CONSOLIDADA - DC (I)	28.978.903,6	27.300.561,8	27.677.035,6	27.677.035,6
Dívida Mobiliária	0,0	0,0	0,0	0,0
Dívida Contratual	28.978.903,6	27.300.561,8	27.677.035,6	27.677.035,6
Empréstimos	0,0	0,0	0,0	0,0
Internos	0,0	0,0	0,0	0,0
Externos	0,0	0,0	0,0	0,0
Reestruturação da Dívida de Estados e Municípios	0,0	0,0	0,0	0,0
Financiamentos	1.023.987,4	435.512,0	423.464,3	423.464,3
Internos	1.023.987,4	435.512,0	423.464,3	423.464,3
Externos	0,0	0,0	0,0	0,0
Parcelamento e Renegociação de dívidas	27.954.916,2	26.865.049,8	27.253.571,3	27.253.571,3
De Tributos	0,0	0,0	0,0	0,0
De Contribuições Previdenciárias	27.954.916,2	26.865.049,8	27.253.571,3	27.253.571,3
De Demais Contribuições Sociais	0,0	0,0	0,0	0,0
Do FGTS	0,0	0,0	0,0	0,0
Com Instituição Não Financeira	0,0	0,0	0,0	0,0
Demais Dívidas Contratuais	0,0	0,0	0,0	0,0
Precatórios Posteriores a 5.5.2000 (inclusive)	0,0	0,0	0,0	0,0
Outras Dívidas	0,0	0,0	0,0	0,0
DEDUÇÕES(II)'	58.249.622,7	90.452.238,8	74.771.542,0	110.198.543,3
Disponibilidade de Caixa	58.235.350,7	90.437.966,8	74.757.270,0	110.184.271,3
Disponibilidade de Caixa Bruto	82.139.543,0	106.716.045,4	90.703.839,8	128.774.857,9
(-) Restos a Pagar Processados	18.781.254,5	7.428.900,7	7.405.926,6	7.405.876,6
(-) Depósitos Restituíveis e Valores Vinculados	5.122.937,8	8.849.177,9	8.540.643,2	11.184.710,0
Demais Haveres Financeiros	14.272,0	14.272,0	14.272,0	14.272,0
DÍVIDA CONSOLIDADA LÍQUIDA - DCL (III) = (I - II)	-29.270.719,1	-63.151.677,0	-47.094.506,4	-82.521.507,7
RECEITA CORRENTE LÍQUIDA - RCL	327.209.188,7	341.792.354,4	338.645.741,5	346.108.564,9
(-)Transf. obrig. da União relativas a Emendas Individuais	0,0	0,0	0,0	0,0
RECEITA CORRENTE LÍQUIDA AJUSTADA	327.209.188,7	341.792.354,4	338.645.741,5	346.108.564,9
% da DC sobre a RCL [I / RCL]	8,86 %	7,99 %	8,17 %	8,00 %
% da DCL sobre a RCL [III / RCL]	-8,95 %	-18,48 %	-13,91 %	-23,84 %
LIMITE DEFINIDO POR RESOLUÇÃO DO SENADO FEDERAL	120,00 %	120,00 %	120,00 %	120,00 %
LIMITE DE ALERTA (inciso III, §1º do art. 59 - LRF) - 48,6%	120,00 %	120,00 %	120,00 %	120,00 %

OUTROS VALORES NÃO INTEGRANTES DA DC	SALDO EXERCÍCIO ANTERIOR	SALDO DO EXERCÍCIO DE 2023		
		Até o 1º Quadrimestre	Até o 2º Quadrimestre	Até o 3º Quadrimestre
PRECATÓRIOS ANTERIORES A 5.5.2000	0,0	0,0	0,0	0,0
PRECATÓRIOS POSTERIORES A 5.5.2000 (NÃO INCLUIDOS)	0,0	0,0	0,0	0,0
PASSIVO ATUARIAL	517.266.559,3	517.266.559,3	517.266.559,3	536.090.492,2
RP NÃO PROCESSADOS	46.083.527,5	30.471.553,1	28.066.849,3	26.088.469,1
ANTECIPAÇÕES DE RECEITA ORÇAMENTÁRIA - ARO	0,0	0,0	0,0	0,0
DÍVIDA CONTRATUAL DE PPP	0,0	0,0	0,0	0,0
APROPRIAÇÃO DE DEPÓSITOS JUDICIAIS - KC 151/2015	0,0	0,0	0,0	0,0

Rogério Esteves da Costa
 Diretor de Dep. de Contabilidade
 CRC-RJ 0359411 - Matrícula 211256-PMV

Flávia Guimarães Silva
 Secretária Municipal de Fazenda
 Matr. 122394-P.M.V.

Luiz Fernando Furtado da Graça
 Prefeito
 PMV - Matr: 211073

CHEFE DO PODER EXECUTIVO: LUIZ FERNANDO FURTADO DA GRAÇA

(*) RESPONSÁVEL PELO CONTROLE INTERNO: Nenhum Responsável desse tipo ativo - Necessário providenciar o cadastramento o mais breve possível

RESPONSÁVEL PELA ADMINISTRAÇÃO FINANCEIRA: ANA PAULA LAMEIRA DE SOUSA


01/10/2023



TRAJETÓRIA DE AJUSTE DA DÍVIDA CONSOLIDADA LÍQUIDA EM CADA EXERCÍCIO FINANCEIRO												
Exercício Financeiro	2001			2002			2003			2004		
	3º Quadrimestre			Quadrimestre			Quadrimestre			Quadrimestre		
	DCL	Excedente	Redutor	1º	2º	3º	1º	2º	3º	1º	2º	3º
% da DCL sobre a RCL												
% Limite de Endividamento												
Exercício Financeiro	2005			2006			2007			2008		
	Quadrimestre			Quadrimestre			Quadrimestre			Quadrimestre		
	1º	2º	3º	1º	2º	3º	1º	2º	3º	1º	2º	3º
% da DCL sobre a RCL												
% Limite de Endividamento												
Exercício Financeiro	2009			2010			2011			2012		
	Quadrimestre			Quadrimestre			Quadrimestre			Quadrimestre		
	1º	2º	3º	1º	2º	3º	1º	2º	3º	1º	2º	3º
% da DCL sobre a RCL												
% Limite de Endividamento												
Exercício Financeiro	2013			2014			2015			2016		
	Quadrimestre			Quadrimestre			Quadrimestre			Quadrimestre		
	1º	3º	3º	1º	2º	3º	1º	2º	3º	1º	2º	3º
% da DCL sobre a RCL												
% Limite de Endividamento												
Exercício Financeiro	2017			2018								
	Quadrimestre			Quadrimestre								
	1º	2º	3º	1º	2º	3º						
% da DCL sobre a RCL												
% Limite de Endividamento												

* O excedente em relação ao limite apurado ao final do exercício de 2001 deverá ser reduzido, no mínimo, à proporção de 1/15 (um quinze avo) a cada exercício financeiro. O valor


Rogério Esteves da Costa
 Diretor de Dep. de Contabilidade
 REC-RJ 0359108 - Matrícula 211356-PMV


Luiz Fernando Furtado da Graça
 Prefeito
 PMV - Matr: 211073

CHEFE DO PODER EXECUTIVO: LUIZ FERNANDO FURTADO DA GRAÇA
 (*) RESPONSÁVEL PELO CONTROLE INTERNO: Nenhum Responsável desse tipo ativo - Necessário providenciar o cadastramento o mais breve possível
 RESPONSÁVEL PELA ADMINISTRAÇÃO FINANCEIRA: ANA PAULA LAMEIRA DE SOUSA



MUNICÍPIO DE VALENÇA
RELATÓRIO DE GESTÃO FISCAL
DEMONSTRATIVO DAS GARANTIAS E CONTRAGARANTIAS DE VALORES
ORÇAMENTOS FISCAL E DA SEGURIDADE SOCIAL
PERÍODO DE REFERÊNCIA : 3º Quadrimestre / 2023

LRF, art 55, inciso I, alínea "c" e art. 40, § 1º - Anexo 3

R\$1,00

GARANTIAS CONCEDIDAS	SALDO DO EXERCÍCIO ANTERIOR	SALDO DO EXERCÍCIO DE 2023		
		Até o 1º Quadrimestre	Até o 2º Quadrimestre	Até o 3º Quadrimestre
AOS ESTADOS (I)	0,0	0,0	0,0	0,0
Em operações de Crédito Externas	0,0	0,0	0,0	0,0
Em Operações de Crédito Internas	0,0	0,0	0,0	0,0
AOS MUNICÍPIOS (II)	0,0	0,0	0,0	0,0
Em operações de Crédito Externas	0,0	0,0	0,0	0,0
Em Operações de Crédito Internas	0,0	0,0	0,0	0,0
ÀS ENTIDADES CONTROLADAS(III)	0,0	0,0	0,0	0,0
Em operações de Crédito Externas	0,0	0,0	0,0	0,0
Em Operações de Crédito Internas	0,0	0,0	0,0	0,0
POR MEIO DE FUNDOS E PROGRAMAS (IV)	0,0	0,0	0,0	0,0
TOTAL GARANTIAS CONCEDIDAS (V)=(I+II+III+IV)	0,0	0,0	0,0	0,0
RECEITA CORRENTE LÍQUIDA - RCL (VI)	327.209.188,7	341.792.354,4	338.645.741,5	346.108.564,9
% do TOTAL DAS GARANTIAS sobre a RCL	0,00 %	0,00 %	0,00 %	0,00 %
LIMITE DEFINIDO POR RESOLUÇÃO DO SENADO FEDERAL	22,00 %	22,00 %	22,00 %	22,00 %
LIMITE DE ALERTA	19,80 %	19,80 %	19,80 %	19,80 %

CONTRAGARANTIAS RECEBIDAS	SALDO DO EXERCÍCIO ANTERIOR	SALDO DO EXERCÍCIO DE 2023		
		Até o 1º Quadrimestre	Até o 2º Quadrimestre	Até o 3º Quadrimestre
DOS ESTADOS (VII)	0,0	0,0	0,0	0,0
Em Garantia às Operações de Crédito Externas	0,0	0,0	0,0	0,0
Em Garantia às Operações de Crédito Internas	0,0	0,0	0,0	0,0
DOS MUNICÍPIOS (VIII)	0,0	0,0	0,0	0,0
Em Garantia às Operações de Crédito Externas	0,0	0,0	0,0	0,0
Em Garantia às Operações de Crédito Internas	0,0	0,0	0,0	0,0
DAS ENTIDADES CONTROLADAS (IX)	0,0	0,0	0,0	0,0
Em Garantia às Operações de Crédito Externas	0,0	0,0	0,0	0,0
Em Garantia às Operações de Crédito Internas	0,0	0,0	0,0	0,0
EM GARANTIAS POR MEIO DE FUNDOS E PROGRAMAS (X)	0,0	0,0	0,0	0,0
TOTAL CONTRAGARANTIAS RECEBIDAS (XI)=(VII+VIII+IX+X)	0,0	0,0	0,0	0,0


MEDIDAS CORRETIVAS :

Fonte : Coordenadoria de Contabilidade

Nota :

O limite do saldo global das garantias concedidas pelo Município poderá ser elevado para 32% da RCL, desde que, cumulativamente, quando aplicável, o garantidor obedeça às normas fixas nos incisos I a IV do parágrafo único do artigo 9º da Resolução SF nº 43/2001, com redação dada pela Resolução SF nº 3/2002, publicada no D.O.U. de 03/04/2002.


Rogério Esteves da Costa
Diretor de Depto de Contabilidade
CRC-RJ 63591/0 - Matrícula 211359-PMV


Flávia Guimarães Silva
Secretária Municipal da Fazenda
Matr. 122394-P.M.V.


Luiz Fernando Furtado da Graça
Prefeito
PMV - Matr: 2.

CHEFE DO PODER EXECUTIVO: LUIZ FERNANDO FURTADO DA GRAÇA

(*) RESPONSÁVEL PELO CONTROLE INTERNO: Nenhum Responsável desse tipo ativo - Necessário providenciar o cadastramento o mais breve possível
RESPONSÁVEL PELA ADMINISTRAÇÃO FINANCEIRA: ANA PAULA LAMEIRA DE SOUSA



MUNICÍPIO DE VALENÇA
 RELATÓRIO DE GESTÃO FISCAL
DEMONSTRATIVO DAS OPERAÇÕES DE CRÉDITO
 ORÇAMENTOS FISCAL E DA SEGURIDADE SOCIAL
 PERÍODO DE REFERÊNCIA : 3º Quadrimestre / 2023

LRF, art 55, inciso I, alínea "d" e Inciso III alínea "c" - Anexo 4

R\$1,00

OPERAÇÕES DE CRÉDITO	OPERAÇÕES REALIZADAS Até o 3º Quadrimestre	
	No Quadr.	Até o Quadr.(a)
Mobiliária	0,0	0,0
Interna	0,0	0,0
Externa	0,0	0,0
Contratual	0,0	0,0
Interna	0,0	0,0
Empréstimos	0,0	0,0
Aquisição Financiada de Bens e Arredondamento Mercantil Financeiro	0,0	0,0
Antecipação de Receita pela Venda a Termo de Bens e Serviços	0,0	0,0
Assunção, reconhecimento e Confissão de Dívidas (LRF, art. 29, § 1º)	0,0	0,0
Operações de crédito não sujeitas ao limite de contratação (I)	0,0	0,0
Externa	0,0	0,0
Empréstimos	0,0	0,0
Aquisição Financiada de Bens e Arredondamento Mercantil Financeiro	0,0	0,0
Antecipações de Receitas pela Venda a Termo de Bens e Serviços	0,0	0,0
Assunção, Reconhecimento e Confissão de Dívidas (LRF, art. 29 §1º)	0,0	0,0
Operações de crédito não sujeitas ao limite de contratação (II)	0,0	0,0
TOTAL (III)	0,0	0,0
APURAÇÃO DO CUMPRIMENTO DOS LIMITES	VALOR	% SOBRE RCL
RECEITA CORRENTE LÍQUIDA - RCL (IV)	346.108.564,90	--
OPERAÇÕES VEDADAS (V)	--	--
TOTAL CONSIDERADO PARA FINS DE APURAÇÃO DO CUMPRIMENTO DO LIMITE (VI) = (IIIa + V - Ia - IIa)	0,00	0,00 %
LIMITE GERAL DEFINIDO POR RESOLUÇÃO DO SENADO FEDERAL PARA AS OPERAÇÕES DE CRÉDITO INTERNAS E EXTERNAS (Inciso I do artigo 7º da Resolução SF nº 43/2001)	55.377.370,38	16 %
LIMITE DE ALERTA (inciso III do §1º do art.59 da LRF) - <%>	49.839.633,35	14,4 %
OPERAÇÕES DE CRÉDITO POR ANTECIPAÇÃO DA RECEITA sobre a RCL	0,00	0,00 %
LIMITE DEFINIDO POR RESOLUÇÃO DO SENADO FEDERAL PARA AS OPERAÇÕES DE CRÉDITO POR ANTECIPAÇÃO DA RECEITA	24.227.599,54	7 %
OUTRAS OPERAÇÕES QUE INTEGRAM A DÍVIDA CONSOLIDADA	VALOR REALIZADO	
	No Quadr.	Até o Quadr.(a)
Parcelamentos de Dívidas	0,00	0,00
Tributos	0,00	0,00
Contribuições Previdenciárias	0,00	0,00
FGTS	0,00	0,00
Operações de reestruturação e recomposição do principal de dívidas	--	--

Fonte : Coordenadoria de Contabilidade
 Nota :

Rogério Esteves da Costa
 Diretor de Dep. de Contabilidade
 CRC-RJ/059910 - Matrícula 211350-PMV

Flávia Guimarães Silva
 Secretária Municipal de Fazenda
 Matr. 122394-P.M.V.

Luiz Fernando Furtado da Graça
 Prefeito
 PMV - Matr: 211073

CHEFE DO PODER EXECUTIVO: LUIZ FERNANDO FURTADO DA GRAÇA

(*) RESPONSÁVEL PELO CONTROLE INTERNO: Nenhum Responsável desse tipo ativo - Necessário providenciar o cadastramento o mais breve possível

RESPONSÁVEL PELA ADMINISTRAÇÃO FINANCEIRA: ANA PAULA LAMEIRA DE SOUSA

SIGSIS - Março 2023

Data de Emissão: 22/03/2024 13:25h

Anexo 4 do RCF



MUNICÍPIO DE VALENÇA - PODER EXECUTIVO
 RELATÓRIO DE GESTÃO FISCAL
DEMONSTRATIVO DA DISPONIBILIDADE DE CAIXA E DOS RESTOS A PAGAR
 PERÍODO DE REFERÊNCIA : 3º Quadrimestre / 2023

RGF - Anexo 5 (LRF, art 55, Inciso III, alínea "a")

IDENTIFICAÇÃO DOS RECURSOS	DISPONIBILIDADE DE CAIXA BRUTA		OBRIGAÇÕES FINANCEIRAS				INSUFICIÊNCIA FINANCEIRA VERIFICADA NO CONSÓRCIO PÚBLICO	DISPONIBILIDADE DE CAIXA LÍQUIDA (Antes da inscrição de restos a pagar não processados)	Restos a Pagar Empenhados e Não Liquidados do Exercício	Empenhos Não Liquidados Cancelados (Não inscritos por insuficiência financeira)	Disponibilidade Caixa Líquida Depois da inscrição de restos a pagar não processados (f) = (f - g)
	(a)	(b)	Restos a Pagar Liquidados e Não Pagos		(d)	(e)					
			De exercícios anteriores	Do exercício							
	(a)	(b)	(c)	(d)	(e)	(f) = (a - b + c + d + e)	(g)	(f - g)			
TOTAL DOS RECURSOS NÃO VINCULADOS (I)	67.357.662,8	5.776.802,1	0,0	19.185.622,0	8.955.998,5	53.439.040,2	0,0	53.439.040,2	0,0	0,0	53.439.040,2
Recursos Ordinários	86.143.347,0	2.445.438,3	0,0	13.322.096,6	8.476.504,4	61.899.307,7	0,0	61.899.307,7	0,0	0,0	61.899.307,7
Outros Recursos não vinculados	1.213.715,8	3.331.363,8	0,0	5.863.525,4	479.094,1	-8.460.267,5	0,0	-8.460.267,5	0,0	0,0	-8.460.267,5
TOTAL DOS RECURSOS VINCULADOS (II)	41.423.662,4	1.629.074,4	0,0	7.180.352,8	2.306.144,4	30.308.090,8	0,0	30.308.090,8	0,0	0,0	30.308.090,8
Recursos Vinculados à Educação	21.732.328,2	864.334,6	0,0	4.174.653,5	1.520,1	16.697.820,0	0,0	16.697.820,0	0,0	0,0	16.697.820,0
Transferências do FUNDEB	18.613.507,2	794.045,1	0,0	3.800,0	1.520,1	17.814.142,0	0,0	17.814.142,0	0,0	0,0	17.814.142,0
Outros Recursos Destinados à Educação	3.118.821,0	70.289,5	0,0	4.170.853,5	0,0	-1.122.322,0	0,0	-1.122.322,0	0,0	0,0	-1.122.322,0
Recursos Vinculados à Saúde	-2.382.626,8	-1.078.087,4	0,0	419.639,5	0,0	-1.724.178,9	0,0	-1.724.178,9	0,0	0,0	-1.724.178,9
Transferências Fundo a Fundo de Recursos do SUS	-6.494.567,7	50.772,6	0,0	651.394,8	0,0	-7.196.735,1	0,0	-7.196.735,1	0,0	0,0	-7.196.735,1
Outros Recursos Destinados à Saúde	4.111.940,9	-1.128.860,0	0,0	-231.765,3	0,0	5.472.566,2	0,0	5.472.566,2	0,0	0,0	5.472.566,2
Recursos Destinados à Assistência Social	5.117.660,8	173.220,9	0,0	359.921,2	20.690,9	4.963.837,8	0,0	4.963.837,8	0,0	0,0	4.963.837,8
Recursos Vinc. à Previdência Social (exceto RPPS)	0,0	0,0	0,0	0,0	0,0	0,0	0,0	0,0	0,0	0,0	0,0
Demais Vinculações Decorrentes de Transferências	4.715.741,7	1.103.180,2	0,0	1.842.658,2	1.124,4	1.768.778,9	0,0	1.768.778,9	0,0	0,0	1.768.778,9
Transferências de Conv e Instrum Cong (Exceto Educação, Saúde e Assistência)	4.715.741,7	1.103.180,2	0,0	1.842.658,2	1.124,4	1.768.778,9	0,0	1.768.778,9	0,0	0,0	1.768.778,9
Outras Vinculações Decorrentes de Transferências	0,0	0,0	0,0	0,0	0,0	0,0	0,0	0,0	0,0	0,0	0,0
Demais Vinculações Legais	168.067,8	755.426,1	0,0	0,0	0,0	-587.358,3	0,0	-587.358,3	0,0	0,0	-587.358,3
Recursos de Operações de Crédito (exceto destinados à Educação e Saúde)	0,0	0,0	0,0	0,0	0,0	0,0	0,0	0,0	0,0	0,0	0,0
Recursos de Alienação de Bens/Móveis	0,0	0,0	0,0	0,0	0,0	0,0	0,0	0,0	0,0	0,0	0,0
Recursos Vinculados a Fundos (exceto Educação, Saúde, Assistência e Previdência)	0,0	0,0	0,0	0,0	0,0	0,0	0,0	0,0	0,0	0,0	0,0
Outras Vinculações Legais	168.067,8	755.426,1	0,0	0,0	0,0	-587.358,3	0,0	-587.358,3	0,0	0,0	-587.358,3
Receitas Extraorçamentárias	0,0	0,0	0,0	0,0	0,0	0,0	0,0	0,0	0,0	0,0	0,0
Outras Vinculações de Recursos	12.072.692,7	-169.000,0	0,0	363.480,4	2.282.819,0	9.595.191,3	0,0	9.595.191,3	0,0	0,0	9.595.191,3
TOTAL DOS RECURSOS VINC. AO RPPS (III)	128.607.679,5	0,0	0,0	2.560,0	22.951,3	128.585.628,2	0,0	128.585.628,2	0,0	0,0	128.585.628,2
Recursos Vinc. RPPS Fundo em Capitalização (Plano Previdenciário)	128.607.679,5	0,0	0,0	0,0	22.951,3	128.585.628,2	0,0	128.585.628,2	0,0	0,0	128.585.628,2
Recursos Vinc. RPPS Fundo em Repartição (Plano Financeiro)	0,0	0,0	0,0	0,0	0,0	0,0	0,0	0,0	0,0	0,0	0,0
Regime Próprio de Previdência - Taxa de Administração	0,0	0,0	0,0	2.560,0	0,0	-2.560,0	0,0	-2.560,0	0,0	0,0	-2.560,0
TOTAL (IV) = (I) + (III) + (II)	267.386.004,7	7.406.876,5	0,0	26.368.534,8	11.263.794,2	212.330.199,2	0,0	212.330.199,2	0,0	0,0	212.330.199,2

Flávia Guimarães Silva
 Secretária Municipal Fazenda
 N.º 122.334.204-11/23

Rogério Esteves da Costa
 Diretor de Planejamento e Contabilidade

Armando Henrique
 Prefeito

PMV - 122.334.204-11/23

CHEFE DO PODER EXECUTIVO: WILSON FERREIRO FURTADO DA GRACA
 (*) RESPONSÁVEL PELO CONTROLE INTERNO: Nenhum Responsável desse tipo ativo - Necessário providenciar o cadastramento o mais breve possível
 RESPONSÁVEL PELA ADMINISTRAÇÃO FINANCEIRA: ANA PAULA LAMEIRA DE SOUSA



MUNICÍPIO DE VALENÇA - PODER EXECUTIVO
 RELATÓRIO DE GESTÃO FISCAL
DEMONSTRATIVO DOS LIMITES
 ORÇAMENTOS FISCAL E DA SEGURIDADE SOCIAL
 PERÍODO DE REFERÊNCIA : 3º Quadrimestre / 2023

LRF, art 48 - Anexo 6 (Demonstrativo Simplificado do Relatório de Gestão Fiscal)

R\$ 1,00

RECEITA CORRENTE LÍQUIDA	VALOR ATÉ O BIMESTRE
Receita Corrente Líquida	346.108.564,9
Receita Corrente Líquida Ajustada	346.108.564,9

DESPESA COM PESSOAL	VALOR	% SOBRE A RCL
Total da Despesa com Pessoal - TDP	140.138.803,9	40,49 %
Limite Legal (inciso III, art. 20 da LRF)	186.898.625,0	54,00 %
Limite Prudencial (§ único, art. 22 da LRF)	177.553.693,8	51,30 %
Limite de Alerta	168.208.762,5	48,60 %

DÍVIDA	VALOR	% SOBRE A RCL
Dívida Consolidada Líquida	-82.521.507,7	-23,84 %
Limite Definido por Resolução do Senado Federal	415.330.277,9	120,00 %

GARANTIA DE VALORES	VALOR	% SOBRE A RCL
Total das Garantias	0,0	0,00 %
Limite Definido por Resolução do Senado Federal	0,0	22,00 %

OPERAÇÕES DE CRÉDITO	VALOR	% SOBRE A RCL
Operações de Crédito Internas e Externas	0,0	0,00 %
Operações de Crédito por Antecipação da Receita	0,0	0,00 %
Limite Definido por Resolução do Senado Federal para Operações de Crédito Internas e Externas	55.377.370,4	16,00 %
Limite Definido por Resolução do Senado Federal para Operações de Crédito por Antec. da Receita	24.227.599,5	7,00 %


RESTOS A PAGAR	Inscrição em Restos a Pagar Empenhados e Não Liquidados	Disponibilidade de Caixa Líquida (após a Inscrição em Restos Pag Não Proc)
Valor apurado nos demonstrativos respectivos	0,0	53.439.040,2

Fonte : Coordenadoria de Contabilidade

Nota :


 Rogério Esteves da Costa
 Diretor de Dep. de Contabilidade
 CRC-RJ 055917 - Atividade 211359-PMV


 Flávia Guimarães Silva
 Secretária Municipal da Fazenda
 *** 122394-P.M.V.


 Lúcio Armando Furtado da Graça
 PMV - Prefeito
 PMV - Matr: 211073

CHEFE DO PODER EXECUTIVO: LUIZ FERNANDO FURTADO DA GRAÇA

(*) RESPONSÁVEL PELO CONTROLE INTERNO: Nenhum Responsável desse tipo ativo - Necessário providenciar o cadastramento o mais breve possível

RESPONSÁVEL PELA ADMINISTRAÇÃO FINANCEIRA: ANA PAULA LAMEIRA DE SOUSA

SIGFIS - Versão 2023

Data de Emissão: 22/03/2024 13:25h

Anexo 6 do RGF



DEMONSTRATIVO CONSOLIDADO DO RELATÓRIO DE GESTÃO FISCAL DEMONSTRATIVO DA DESPESA COM PESSOAL ORÇAMENTOS FISCAL E DA SEGURIDADE SOCIAL - PERÍODO DE REFERÊNCIA : 3º Quadrimestre / 2023

GF - ANEXO 1

DESPESA COM PESSOAL	DESPESA EXECUTADAS (Últimos 12 Meses)												INSCRITAS EM RRF NÃO PROCESSADAS	
	LIQUIDADAS													
	Jan/2023	Fev/2023	Mar/2023	Abr/2023	Mai/2023	Jun/2023	Jul/2023	Agos/2023	Sep/2023	Out/2023	Nov/2023	Dez/2023		Ún. 12 Meses
ESPEA BRUTA COM PESSOAL (I)	9.770.556,32	5.458.922,32	22.623.524,36	8.533.442,44	8.238.424,64	12.783.326,68	12.783.326,68	14.388.202,26	15.118.233,90	16.827.221,38	11.754.424,36	8.877.721,91	158.871.756,45	305.644,39
Pessoal Ativo	8.209.227,62	3.860.218,62	20.521.423,74	10.871.998,80	9.428.120,62	10.792.882,78	10.079.603,44	12.394.786,48	13.148.483,02	14.326.253,02	9.823.303,38	8.275.763,31	144.342.221,45	305.644,39
Vencimentos, Vantagens e Outras Despesas Variáveis	14.482.790,42	2.652.368,89	10.716.420,93	8.637.955,20	8.889.460,58	9.784.262,02	8.402.309,87	12.498.643,25	13.076.324,47	14.103.522,26	9.138.414,72	14.126.482,90	182.921.613,94	382.827,72
Obrigações Patronais	1.726.417,36	1.998.344,39	779.003,63	2.270.494,80	1.329.064,94	1.078.528,70	1.437.303,37	431.946,23	212.148,60	564.920,36	629.504,46	1.646.721,41	12.888.022,00	327.886,57
Benefícios Previdenciários	0,00	0,00	0,00	0,00	0,00	0,00	0,00	0,00	0,00	0,00	0,00	0,00	0,00	0,00
Pessoal Inativo e Pensionista	1.556.348,30	1.624.778,70	1.624.678,80	1.658.442,64	1.795.198,02	1.825.522,76	2.485.695,73	1.853.822,80	1.869.770,03	1.993.668,36	1.826.494,79	2.300.956,60	21.225.525,00	0,00
Aposentadorias, Reservas e Reformas	1.384.228,05	1.438.326,08	1.438.038,34	1.459.031,57	1.579.262,75	1.622.480,77	2.296.028,31	1.632.340,81	1.622.293,55	1.695.895,98	1.322.744,56	2.538.668,53	20.420.588,94	0,00
Pensões	207.062,80	205.883,62	209.633,96	205.205,06	203.778,27	207.822,01	319.664,42	221.527,26	276.776,48	223.828,38	221.782,22	343.287,02	2.893.328,06	0,00
Outros Benefícios Previdenciários	0,00	0,00	0,00	0,00	0,00	0,00	0,00	0,00	0,00	0,00	0,00	0,00	0,00	0,00
Outras Despesa Pessoal Decorrentes Contratos Terceiriz. (art.18 do §	0,00	0,00	0,00	0,00	0,00	0,00	0,00	0,00	0,00	0,00	0,00	0,00	0,00	0,00
Despesa com Pessoal Não Executada Orçamentariamente	0,00	0,00	0,00	0,00	0,00	0,00	0,00	0,00	0,00	0,00	0,00	0,00	0,00	0,00
despesas não Computadas (art. 19, § 1º da LRF) (II)	1.633.528,26	1.638.028,66	1.624.678,80	1.658.442,64	1.795.198,02	1.825.522,76	2.485.695,73	1.853.822,80	1.869.770,03	1.993.668,36	1.826.494,79	2.300.956,60	21.281.903,55	0,00
Indeniz. Demissão/Incent. Demiss. Volunt./Deduções Const.	0,00	0,00	0,00	0,00	0,00	0,00	0,00	0,00	0,00	0,00	0,00	0,00	0,00	0,00
Decorrentes de Decisão Judicial	2.229,59	59.825,96	0,00	0,00	0,00	0,00	0,00	0,00	0,00	0,00	0,00	0,00	96.642,55	0,00
Despesas de Exercícios Anteriores	0,00	0,00	0,00	0,00	0,00	0,00	0,00	0,00	0,00	0,00	0,00	0,00	0,00	0,00
Inativos e Pensionistas com Recursos Vinculados	1.633.528,26	1.624.778,70	1.624.678,80	1.658.442,64	1.795.198,02	1.825.522,76	2.485.695,73	1.853.822,80	1.869.770,03	1.993.668,36	1.826.494,79	2.300.956,60	21.221.525,00	0,00
ESPEA LÍQUIDA COM PESSOAL (III) = (I - II)	81.266.628,06	3.806.593,43	20.521.423,74	10.871.998,80	9.428.120,62	10.792.882,78	10.079.603,44	12.394.786,48	13.148.483,02	14.326.253,02	9.823.303,38	8.275.763,31	144.884.902,90	305.644,39
APURAÇÃO DO CUMPRIMENTO DO LIMITE LEGAL	VALOR												% SOBRE A RCL AJUSTADA	
ECEITA CORRENTE LÍQUIDA - RCL (IV)	346.108.554,90												100,00%	
) Transferências Obrigatórias da União relativas às emendas individuais (art. 166-a § 1º da CF) (V)	0,00												0,00	
) Transf. Obrig. da União relativas às emendas de bancada (art.166, §16 da CF) e ao venc. dos agentes comunitários de saúde e de combate às endemias (VI)	0,00												0,00	
ECEITA CORRENTE LÍQUIDA AJUSTADA (VII) = (IV - V - VI)	346.108.554,90												42,06%	
ESPEA TOTAL COM PESSOAL - DTP (VIII) = (IIIa + IIIb)	145.589.847,29												60,00%	
 LIMITE MÁXIMO (IX) (incisos I, II e III, art. 20 da LRF)	207.665.126,94												57,00%	
 LIMITE DE ALERTA (X) = (0,95 x IX) (parágrafo único do art. 22 da LRF)	197.281.881,99												54,00%	
 LIMITE DE ALERTA (XI) = (0,90 x IX) (inciso II do §1º do art. 59 da LRF)	186.898.625,05													

Fonte: . . Coordenadoria de Contabilidade

Nota:

Nos demonstrativos elaborados no 1º e no 2º quadrimestre de cada exercício, os valores de restos a pagar não processados inscritos em 31 de dezembro do exercício anterior, continuarão a ser informados nesse campo. Esses valores não sofrem alteração pelo somente no caso de cancelamento podem ser excluídos.

Luiz Fernando Furtado da Graça
 Prefeito

PRM - PRC. Z11873

CHEFE DO PODER EXECUTIVO: LUIZ FERNANDO FURTADO DA GRACA
 (*) RESPONSÁVEL PELO CONTROLE INTERNO: Nenhum Responsável desse tipo ativo - Necessário providenciar o cadastramento o mais breve possível
 RESPONSÁVEL PELA ADMINISTRAÇÃO FINANCEIRA: ANA PAULA LAMEIRA DE SOUSA



MUNICÍPIO DE VALENÇA
 DEMONSTRATIVO CONSOLIDADO DO RELATÓRIO DE GESTÃO FISCAL
DEMONSTRATIVO DA DESPESA COM PESSOAL
 ORÇAMENTOS FISCAL E DA SEGURIDADE SOCIAL - PERÍODO DE REFERÊNCIA : 3º Quadrimestre / 2023

RS 1,00

RGF - ANEXO 1

DEMONSTRATIVO DE AJUSTES DE DESPESAS DEVIDAS E NÃO PAGAS		DESCOBRAMENTO/AJUSTES DO EXERCÍCIO DE 2020												
DESPESA COM PESSOAL		Jan/2023	Fev/2023	Mar/2023	Abr/2023	Mai/2023	Jun/2023	Jul/2023	Ago/2023	Sep/2023	Out/2023	Nov/2023	Dez/2023	Últ. 12 Meses
REGISTRO PATRIMONIAL														
Análises patrimoniais com o RPPS não pagas (Lei Compl. nº 772/2020)		0,00	0,00	0,00	0,00	0,00	0,00	0,00	0,00	0,00	0,00	0,00	0,00	0,00
terceirização Obrig. patronais com o RPPS não pagas (Lei Compl. nº 772/2020)		0,00	0,00	0,00	0,00	0,00	0,00	0,00	0,00	0,00	0,00	0,00	0,00	0,00

DESPESA COM PESSOAL NÃO EXECUTADA ORÇAMENTARIAMENTE					
Mês/Ano	Tipo de Registro	Valor bruto da despesa com pessoal (a)	Valor das deduções (b)	Valor Considerado (c) = (a) - (b)	Referência do Fato Gerador
****	****	,00	,00	,00	****
****	Total não Executado			,00	****

gov.br
 Documento assinado digitalmente
 FLAVIA GUMARDES SILVA
 Data: 25/04/2024 10:49:22-0500
 Verifique em <https://validar.br.gov.br>

Reginaldo Estrelas de Costa
 Governador do Estado do Rio de Janeiro
 Prefeitura Municipal de Valença - RJ

Luiz Fernando Furtado da Graça
 Prefeito
 PPM - Matr. 211073

CHEFE DO PODER EXECUTIVO: LUIZ FERNANDO FURTADO DA GRACA
 (*) RESPONSÁVEL PELO CONTROLE INTERNO: Nenhum Responsável desse tipo ativo - Necessário providenciar o cadastramento o mais breve possível
 RESPONSÁVEL PELA ADMINISTRAÇÃO FINANCEIRA: ANA PAULA LAMEIRA DE SOUSA



MUNICÍPIO DE VALENÇA
DEMONSTRATIVO CONSOLIDADO DO RELATÓRIO DE GESTÃO FISCAL
DEMONSTRATIVO DA DISPONIBILIDADE DE CAIXA E DOS RESTOS A PAGAR
PERÍODO DE REFERÊNCIA : 3º Quadrimestre / 2023

RGF - Anexo 5 (LRF, art 55, Inciso III, alínea "a")

IDENTIFICAÇÃO DOS RECURSOS	OBRIGAÇÕES FINANCEIRAS				INSUFICIÊNCIA FINANCEIRA VERIFICADA NO CONSORCIO PÚBLICO	DISPONIBILIDADE DE CAIXA LÍQUIDA (Antes da inscrição de restos a pagar não processados)	Restos a Pagar Empenhados e Não Liquidados do Exercício	Empenhos Não Liquidados Cancelados (Não Inscritos Por Insuficiência Financeira)	Disponibilidade Caixa Líquida Depois da inscrição de restos a pagar não processados (f) = (f - g)	
	Restos a Pagar Liquidados e Não Pagos		Restos a Pagar Empenhados e Não Liquidados de Exercícios Anteriores	Demais Obrigações Financeiras						f) = (a - b + c + d + e)
	De exercícios anteriores	Do exercício								
(a)	(b)	(c)	(d)	(e)	(f)	(g)				
TOTAL DOS RECURSOS NÃO VINCULADOS (I)										
Recursos Ordinários	87.357.052,8	5.776.802,1	0,0	19.165.622,0	8.955.598,5	0,0	0,0	53.439.040,2		
Outros Recursos não vinculados	86.143.347,0	2.445.438,3	0,0	13.322.096,6	8.476.504,4	0,0	0,0	61.899.307,7		
TOTAL DOS RECURSOS VINCULADOS (II)										
Recursos Vinculados à Educação	1.213.715,8	3.331.303,8	0,0	5.863.525,4	479.094,1	0,0	0,0	-8.460.267,5		
Transferências do FUNDEB	41.423.662,4	1.594.745,3	0,0	7.214.682,0	2.306.144,4	0,0	0,0	30.308.090,7		
Outros Recursos Destinados à Educação	21.732.328,2	864.334,6	0,0	4.174.653,5	1.520,1	0,0	0,0	16.691.620,0		
Recursos Vinculados à Saúde	3.118.821,0	794.045,1	0,0	3.800,0	1.520,1	0,0	0,0	17.814.142,0		
Transferências Fundo a Fundo de Recursos do SUS	-2.382.626,8	70.289,5	0,0	4.170.853,5	0,0	0,0	0,0	-1.122.322,0		
Outros Recursos Destinados à Saúde	-6.494.567,7	-1.112.416,5	0,0	-453.968,7	0,0	0,0	0,0	-1.724.179,0		
Recursos Vinc. à Previdência Social (exceto RPPS)	4.111.940,9	-1.128.860,0	0,0	173.195,3	0,0	0,0	0,0	-6.791.784,6		
Demais Vinculações Decorrentes de Transferências de Conv. e Instrum Cong (Exceto Educação, Saúde e Assistência)	5.117.660,8	173.220,9	0,0	369.921,2	20.680,9	0,0	0,0	5.067.605,6		
Recursos Vinc. à Previdência Social (exceto RPPS)	4.715.741,7	1.103.180,2	0,0	1.842.658,2	1.124,4	0,0	0,0	4.563.837,8		
Demais Vinculações Decorrentes de Transferências de Conv. e Instrum Cong (Exceto Educação, Saúde e Assistência)	0,0	0,0	0,0	0,0	0,0	0,0	0,0	0,0		
Recursos Vinc. à Previdência Social (exceto RPPS)	168.067,8	755.426,1	0,0	0,0	0,0	0,0	0,0	-587.358,3		
Demais Vinculações Decorrentes de Transferências de Conv. e Instrum Cong (Exceto Educação, Saúde e Assistência)	0,0	0,0	0,0	0,0	0,0	0,0	0,0	0,0		
Recursos Vinc. à Previdência Social (exceto RPPS)	0,0	0,0	0,0	0,0	0,0	0,0	0,0	0,0		
Demais Vinculações Decorrentes de Transferências de Conv. e Instrum Cong (Exceto Educação, Saúde e Assistência)	0,0	0,0	0,0	0,0	0,0	0,0	0,0	0,0		
Recursos Vinc. à Previdência Social (exceto RPPS)	168.067,8	755.426,1	0,0	0,0	0,0	0,0	0,0	-587.358,3		
Demais Vinculações Decorrentes de Transferências de Conv. e Instrum Cong (Exceto Educação, Saúde e Assistência)	0,0	0,0	0,0	0,0	0,0	0,0	0,0	0,0		
Recursos Vinc. à Previdência Social (exceto RPPS)	12.072.490,7	-189.000,0	0,0	383.480,4	2.282.819,0	0,0	0,0	9.595.191,3		
Demais Vinculações Decorrentes de Transferências de Conv. e Instrum Cong (Exceto Educação, Saúde e Assistência)	0,0	0,0	0,0	0,0	0,0	0,0	0,0	0,0		
Recursos Vinc. à Previdência Social (exceto RPPS)	128.607.679,5	0,0	0,0	2.500,0	22.051,3	0,0	0,0	128.603.628,2		
Demais Vinculações Decorrentes de Transferências de Conv. e Instrum Cong (Exceto Educação, Saúde e Assistência)	0,0	0,0	0,0	0,0	0,0	0,0	0,0	0,0		
Recursos Vinc. à Previdência Social (exceto RPPS)	128.607.679,5	0,0	0,0	0,0	22.051,3	0,0	0,0	128.585.628,2		
Demais Vinculações Decorrentes de Transferências de Conv. e Instrum Cong (Exceto Educação, Saúde e Assistência)	0,0	0,0	0,0	0,0	0,0	0,0	0,0	0,0		
Recursos Vinc. à Previdência Social (exceto RPPS)	0,0	0,0	0,0	2.560,0	0,0	0,0	0,0	-2.560,0		
Demais Vinculações Decorrentes de Transferências de Conv. e Instrum Cong (Exceto Educação, Saúde e Assistência)	0,0	0,0	0,0	0,0	0,0	0,0	0,0	0,0		
Recursos Vinc. à Previdência Social (exceto RPPS)	257.388.404,7	7.371.547,4	0,0	26.402.864,0	11.263.794,2	0,0	0,0	212.330.199,1		
Demais Vinculações Decorrentes de Transferências de Conv. e Instrum Cong (Exceto Educação, Saúde e Assistência)	0,0	0,0	0,0	0,0	0,0	0,0	0,0	0,0		
Recursos Vinc. à Previdência Social (exceto RPPS)	128.607.679,5	0,0	0,0	0,0	22.051,3	0,0	0,0	128.585.628,2		
Demais Vinculações Decorrentes de Transferências de Conv. e Instrum Cong (Exceto Educação, Saúde e Assistência)	0,0	0,0	0,0	0,0	0,0	0,0	0,0	0,0		
Recursos Vinc. à Previdência Social (exceto RPPS)	0,0	0,0	0,0	2.560,0	0,0	0,0	0,0	-2.560,0		
Demais Vinculações Decorrentes de Transferências de Conv. e Instrum Cong (Exceto Educação, Saúde e Assistência)	0,0	0,0	0,0	0,0	0,0	0,0	0,0	0,0		
Recursos Vinc. à Previdência Social (exceto RPPS)	257.388.404,7	7.371.547,4	0,0	26.402.864,0	11.263.794,2	0,0	0,0	212.330.199,1		
Demais Vinculações Decorrentes de Transferências de Conv. e Instrum Cong (Exceto Educação, Saúde e Assistência)	0,0	0,0	0,0	0,0	0,0	0,0	0,0	0,0		

Luiz Fernando Furtado da Graça
 Prefeito
 PMV - INSC. 21.1073

Ana Paula Lameira de Sousa
 Secretária Municipal de Administração

Documento assinado digitalmente
 FLAVIA CUNHA DE SOUSA SILVA
 Data: 25/04/2024 10:49:23-0300
 Verificar em https://validar.jf.gov.br

CHEFE DO PODER EXECUTIVO: LUIZ FERNANDO FURTADO DA GRAÇA
 (*) RESPONSÁVEL PELO CONTROLE INTERNO: Nenhum Responsável desse tipo ativo - Necessário providenciar o cadastramento o mais breve possível
 RESPONSÁVEL PELA ADMINISTRAÇÃO FINANCEIRA: ANA PAULA LAMEIRA DE SOUSA



MUNICÍPIO DE VALENÇA
 DEMONSTRATIVO CONSOLIDADO DO RELATÓRIO DE GESTÃO FISCAL
DEMONSTRATIVO DOS LIMITES
 ORÇAMENTOS FISCAL E DA SEGURIDADE SOCIAL
 PERÍODO DE REFERÊNCIA : 3º Quadrimestre / 2023

LRF, art 48 - Anexo 6 (Demonstrativo Simplificado do Relatório de Gestão Fiscal)

R\$ 1,00

RECEITA CORRENTE LÍQUIDA	VALOR ATÉ O BIMESTRE	
Receita Corrente Líquida	346.108.564,9	
Receita Corrente Líquida Ajustada	346.108.564,9	

DESPESA COM PESSOAL	VALOR	% SOBRE A RCL
Total da Despesa com Pessoal - TDP	145.589.847,3	42,06 %
Limite Legal (inciso III, art. 19 da LRF)	207.665.138,9	60,00 %
Limite Prudencial (§ único, art. 22 da LRF)	197.281.882,0	57,00 %
Limite de Alerta	186.898.625,0	54,00 %

DÍVIDA	VALOR	% SOBRE A RCL
Dívida Consolidada Líquida	-82.521.507,7	-23,84 %
Limite Definido por Resolução do Senado Federal	415.330.277,9	120,00 %

GARANTIA DE VALORES	VALOR	% SOBRE A RCL
Total das Garantias	0,0	0,00 %
Limite Definido por Resolução do Senado Federal	0,0	22,00 %

OPERAÇÕES DE CRÉDITO	VALOR	% SOBRE A RCL
Operações de Crédito Internas e Externas	0,0	0,00 %
Operações de Crédito por Antecipação da Receita	0,0	0,00 %
Limite Definido por Resolução do Senado Federal para Operações de Crédito Internas e Externas	55.377.370,4	16,00 %
Limite Definido por Resolução do Senado Federal para Operações de Crédito por Antec. da Receita	24.227.599,5	7,00 %

RESTOS A PAGAR	Inscrição em Restos a Pagar Empenhados e Não Liquidados	Disponibilidade de Caixa Líquida (após a Inscrição em Restos Pag Não Proc)
Valor apurado nos demonstrativos respectivos	0,0	53.439.040,2

Fonte : Coordenadoria de Contabilidade

Nota :

Rogério Estevão da Costa
 Diretor de Despesa e Arrecadação
 PRO-ADMINISTRAÇÃO - VALENÇA - RJ

LUIZ FERNANDO FURTADO DA GRAÇA
 Prefeito
 PMV - MR. 21.1993

Documento assinado digitalmente
FLAVIA GUMARAES SILVA
 Data: 25/04/2024 10:49:23-0300
 Verifique em <https://validar.it.gov.br>

CHEFE DO PODER EXECUTIVO: LUIZ FERNANDO FURTADO DA GRAÇA

(*) RESPONSÁVEL PELO CONTROLE INTERNO: Nenhum Responsável desse tipo ativo - Necessário providenciar o cadastramento o mais breve possível

RESPONSÁVEL PELA ADMINISTRAÇÃO FINANCEIRA: ANA PAULA LAMEIRA DE SOUSA

SIGFIS - Versão 2023

Data de Emissão: 19/04/2024 16:18h

Anexo 6 do DCRGF