



**PREFEITURA MUNICIPAL DE VALENÇA**  
**SECRETARIA MUNICIPAL DE SAÚDE**

**PRESTAÇÃO DE CONTAS QUADRIMESTRAL**

**Período: Setembro a Dezembro de 2023**

## **1. Identificação**

- 1.1. Informações Territoriais
- 1.2. Secretaria de Saúde
- 1.3. Informações da Gestão
- 1.4. Fundo de Saúde
- 1.5. Plano de Saúde
- 1.6. Informações sobre Regionalização
- 1.7. Conselho de Saúde

## **2. Introdução**

## **3. Dados Demográficos e de Morbimortalidade**

- 3.1. Panorama Demográfico (População por sexo e faixa etária)
- 3.2. Internações – Morbidades Hospitalares
- 3.3. Óbitos - Mortalidade
- 3.4. Nascidos Vivos

## **4. Dados da Produção de Serviços – Produção SUS Local**

- 4.1. Produção Ambulatorial
- 4.2. Produção de Urgência e Emergência
- 4.3. Produção de Atenção Psicossocial
- 4.4. Produção de Assistência Farmacêutica
- 4.5. Produção de Vigilância em Saúde

## **5. Rede Física Prestadora de Serviços ao SUS**

- 5.1. Estabelecimentos por Tipo de Gestão
- 5.2. Por Natureza Jurídica
- 5.3. Consórcio de Saúde

## **6. Profissionais de Saúde Trabalhando no SUS**

## **7. Auditorias**

**8. Execução Orçamentária e Financeira (Anexos)**

**9. Avaliação da Programação Anual de Saúde – PAS 2023**

**10. Análises e Considerações Gerais**

## **1- Identificação**

### **PREFEITURA MUNICIPAL DE VALENÇA-RJ**

Endereço: Rua Dr. Figueiredo nº 320 – Centro, Valença-RJ- CEP:27.600-000

CNPJ:29.076.130/0001-90

Telefones:(24)24532696/24534615

Site:[www.valenca.rj.gov.br](http://www.valenca.rj.gov.br)

Prefeito Municipal: Luis Fernando Furtado da Graça

### **SECRETARIA MUNICIPAL DE SAÚDE**

Endereço: Rua Dr. Figueiredo nº 320 – Centro, Valença-RJ- CEP:27.600-000

CNPJ: SMS/Fundo Municipal de Saúde: 11.934.211/0001-18

Telefones: (24) 24531474

e-mail: [smsvalenca@uol.com.br](mailto:smsvalenca@uol.com.br)

CNES: 6326780

Secretário Municipal de Saúde: Paulo Roberto Russo.

## **- Fundo Municipal de Saúde**

O Fundo Municipal de Saúde foi instituído em 26 / 10 / 92 pela Lei Municipal 1.611. O Fundo Municipal de Saúde funciona com estrutura própria, independente da Secretaria de Fazenda Municipal, contando contabilidade e tesouraria própria. O gestor e ordenador de despesas é o Secretário Municipal de Saúde.

## **- Plano Municipal de Saúde**

O Plano Municipal de Saúde 2022 – 2025 foi elaborado, discutido e aprovado pelo Conselho Municipal de Saúde de Valença (Resolução 01 de 05/01/2022). Deliberação 01/2022 CMS.

## **- Regionalização e Articulação Interfederativa**

O Município de Valença faz parte do **Consórcio Intermunicipal de Saúde do Médio Paraíba – CISMEPA e também da CIR - Médio Paraíba**, tendo participações ativas em tais órgãos.

## **- Conselho Municipal de Saúde (CMS) – Controle Social**

A Lei Municipal atual que rege o Conselho Municipal de Saúde é a 2.671 de 05/03/2012.

Foram realizadas eleições em 05/11/2021, ficando mantida a composição, de acordo com o Art.3º da Lei Municipal 2.671/2012.

O atual presidente é representante dos trabalhadores da Saúde.

O Conselho Municipal de Saúde funciona atualmente no endereço:

Praça XV de Novembro, nº 522 – Centro - Valença-RJ / CEP: 27.600.000 Telefone:

(24) 2453-0636

e-mail: [cmsvalenca@gmail.com](mailto:cmsvalenca@gmail.com)

## 2 - Introdução

### Objetivo da Prestação de Contas: Atendimento a Lei Complementar nº141/2012

#### LEI COMPLEMENTAR Nº 141, DE 13 DE JANEIRO DE 2012

Regulamenta o § 3º do art. 198 da Constituição Federal para dispor sobre os valores mínimos a serem aplicados anualmente pela União, Estados, Distrito Federal e Municípios em ações e serviços públicos de saúde; estabelece os critérios de rateio dos recursos de transferências para a saúde e as normas de fiscalização, avaliação e controle das despesas com saúde nas 3 (três) esferas de governo; revoga dispositivos das Leis nºs 8.080, de 19 de setembro de 1990, e 8.689, de 27 de julho de 1993; e dá outras providências.

#### Da Prestação de Contas

Art. 34. A prestação de contas prevista no art. 37 conterà demonstrativo das despesas com saúde integrante do Relatório Resumido da Execução Orçamentária, a fim de subsidiar a emissão do parecer prévio de que trata o [art. 56 da Lei Complementar nº101, de 4 de maio de 2000](#).

Art. 35. As receitas correntes e as despesas com ações e serviços públicos de saúde serão apuradas e publicadas nos balanços do Poder Executivo, assim como em demonstrativo próprio que acompanhará o relatório de que trata o [§ 3º do art. 165 da Constituição Federal](#).

Art. 36. O gestor do SUS em cada ente da Federação elaborará Relatório detalhado referente ao quadrimestre anterior, o qual conterà, no mínimo, as seguintes informações:

I - montante e fonte dos recursos aplicados no período;

II - auditorias realizadas ou em fase de execução no período e suas recomendações e determinações;

III - oferta e produção de serviços públicos na rede assistencial própria, contratada e conveniada, cotejando esses dados com os indicadores de saúde da população em seu âmbito de atuação.

### 3- Dados Demográficos e de Morbimortalidade

#### 3.1 – Panorama Demográfico (População por Sexo e Faixa Etária) – População Estimada Residente por Ano – Valença - 2023

<b>Faixa etária A</b>	<b>Feminino</b>	<b>Masculino</b>	<b>Total</b>
<b>Total</b>	35.934	32.154	68.088
<b>0 a 4 anos</b>	1.762	1.791	3.553
<b>5 a 9 anos</b>	1.926	2.047	3.973
<b>10 a 14 anos</b>	2.023	2.095	4.118
<b>15 a 19 anos</b>	2.240	2.324	4.564
<b>20 a 24 anos</b>	2.464	2.479	4.943
<b>25 a 29 anos</b>	2.385	2.258	4.643
<b>30 a 34 anos</b>	2.250	2.052	4.302
<b>35 a 39 anos</b>	2.426	2.088	4.514
<b>40 a 44 anos</b>	2.565	2.279	4.844
<b>45 a 49 anos</b>	2.335	1.989	4.324
<b>50 a 54 anos</b>	2.360	2.082	4.442
<b>55 a 59 anos</b>	2.584	2.197	4.781
<b>60 a 64 anos</b>	2.484	2.046	4.530
<b>65 a 69 anos</b>	1.917	1.594	3.511
<b>70 a 74 anos</b>	1.541	1.188	2.729
<b>75 a 79 anos</b>	1.105	814	1.919
<b>80 anos e mais</b>	1.567	831	2.398

Fonte: SES/RJ - Dados Demográficos

Obs.: Existe uma discrepância entre a estimativa da população contabilizada pela SES/RJ (77.202) e a população residente, segundo o Senso (68.088).

### 3.2 – Internações – Morbidades Hospitalares

- **Tabela com Internações de Residentes no Município de Valença, por Capítulo CID-10. Total 1º, 2º e 3º Quadrimestres de 2023.**

Diagn. principal - capítulo	1º Quad	2º Quad	3º Quad/23				Total 3º Quad.
			set	out	nov	dez	
Capítulo 1 - Algumas doenças infecciosas e parasitárias	109	128	33	47	44	42	166
Capítulo 2 - Neoplasias [tumores]	127	158	43	35	47	57	182
Capítulo 3 - Doenças sangue e órgãos hemat e transt imunit	39	36	8	7	15	11	41
Capítulo 4 - Doenças endócrinas, nutricionais e metabólicas	51	34	4	12	5	15	36
Capítulo 5 - Transtornos mentais e comportamentais	62	55	10	10	12	22	54
Capítulo 6 - Doenças do sistema nervoso	30	25	5	8	8	5	26
Capítulo 7 - Doenças do olho e anexos	34	57	22	26	49	73	170
Capítulo 8 - Doenças do ouvido e da apófise mastóide	17	9	0	1	3	0	4
Capítulo 9 - Doenças do aparelho circulatório	545	485	138	108	153	103	502
Capítulo 10 - Doenças do aparelho respiratório	231	249	70	64	50	65	249
Capítulo 11 - Doenças do aparelho digestivo	239	236	52	45	73	63	233
Capítulo 12 - Doenças da pele e do tecido subcutâneo	173	150	35	42	45	28	150
Capítulo 13 - Doenças sistema osteomusc e do tecido conjuntivo	40	50	19	8	13	18	58
Capítulo 14 - Doenças do aparelho geniturinário	171	186	41	57	63	66	227
Capítulo 15 - Gravidez, parto e puerpério	279	245	64	52	51	45	212
Capítulo 16 - Algumas afecções originadas no período perinatal	64	62	13	22	15	10	60
Capítulo 17 - Malform congên, deformid e anomalias cromossôm	7	16	1	5	1	1	8
Capítulo 18 - Sint, sinais e achados anorm exames clín e laborat	135	159	54	49	47	40	190
Capítulo 19 - Lesões, envenenam e outras conseq causas ext	176	138	52	39	60	43	194
Capítulo 21 - Fat que influenciam est saúde e contato c serv saúde	56	58	15	26	21	21	83
Capítulo 22 - Códigos para propósitos especiais	1	0	0	0	0	0	0
<b>Total</b>	<b>2.586</b>	<b>2.536</b>	679	663	775	728	<b>2.845</b>

Fonte: SES/RJ - Assistência Hospitalar

- No 3º Quadrimestre de 2023, ocorreram **2.845** internações de munícipes valencianos, das quais **2.592** internações (91%) foram nos hospitais do próprio município e **253** (9%) em outros municípios referenciados, como Volta Redonda, que internou 87 valencianos, ou 3% do total;
- Nos hospitais de Valença ocorreram **3.048** internações de setembro a dezembro de 2023, sendo **2.592** (85%) de moradores do município e **456** (15%) de residentes oriundos de outros locais;
- Ainda sobre o total de internações realizadas no município, no 3º Quadrimestre, 2.569 (84,3%) foram no Hospital Escola, 259 (8,5%) no Hospital de Conservatória, 175 (5,7%) no Hospital de Santa Isabel e 45 (1,5%) na Santa Casa da Misericórdia de Valença;



No 3º Quadrimestre de 2023, a taxa de internação nos hospitais do município foi de 11,8%;

- Como Principais Causas de Internações de munícipes valencianos (Grupo-CID10), tivemos:

1º - 502 por Doenças do Aparelho Circulatório;

2º - 249 por Doenças do Aparelho Respiratório;

3º - 233 por Doenças do aparelho Digestivo;

4º - 227 Doenças do Aparelho Geniturinário.

- Entre as 2.845 internações, **126** (4,4%) são pertencentes ao grupo de **Internações por Causas Sensíveis à Atenção Primária**.

### 3.3 – Óbitos - Mortalidade

- **Tabela Óbitos por local de residência, por capítulo CID-10. 3º Quadrimestre de 2023.**

Causa (Cap CID10)	Frequência
I. Algumas doenças infecciosas e parasitárias	11
II. Neoplasias (tumores)	48
III. Doenças sangue órgãos hemat e transt imunitár	1
IV. Doenças endócrinas nutricionais e metabólicas	16
V. Transtornos mentais e comportamentais	4
VI. Doenças do sistema nervoso	10
IX. Doenças do aparelho circulatório	51
X. Doenças do aparelho respiratório	24
XI. Doenças do aparelho digestivo	12
XII. Doenças da pele e do tecido subcutâneo	6
XIII. Doenças sist osteomuscular e tec conjuntivo	2
XIV. Doenças do aparelho geniturinário	14
XV. Gravidez parto e puerpério	1
XVI. Algumas afec originadas no período perinatal	6
XVIII. Sint sinais e achad anorm ex clín e laborat	4
XX. Causas externas de morbidade e mortalidade	15
<b>TOTAL</b>	<b>225</b>

Fonte: Sistema de Informações sobre Mortalidade - SIM

- No 3º Quadrimestre de 2023, como principais causas dos óbitos tivemos:
  - 1º - Doenças Aparelho Circulatório;
  - 2º - Neoplasias;

- 3º - Doenças do Aparelho Respiratório;
- 4º - Doenças Endócrinas, Nutricionais e Metabólicas.

• **Tabelas Indicadores de Mortalidade**

<b>Indicador</b>	<b>3º Quad</b>
Número de Óbitos Infantis	4
Número de Óbitos Fetais	2
Número de Óbitos Maternos	1
Número de Óbitos Mulheres Idade Fértil	7

Fonte: SES/RJ - Estatísticas Vitais

Tivemos 07 óbitos de mulheres em idade fértil (14 a 49 anos) no 3º Quadrimestre, dos quais 04 foram por Neoplasias.

<b>Indicador</b>	<b>3º Quad./23</b>
Coeficiente UEMURA (% óbitos acima de 50 anos)	88,9%
% de Óbitos acima de 70 anos	59,1%
Nº Óbitos Prematuros DCNT (30 a 69 anos)	51

Fonte: SES/RJ - Estatísticas Vitais

Na população acima de 50 anos, ocorreram 200 óbitos, representando 88,9% do total de óbitos, permanecendo, portanto, na principal faixa do coeficiente de Uemura (melhor quando 75% > de 50 anos);

Na faixa etária acima de 70 anos, tivemos 133 óbitos, ou seja, 59,1% do total do número de óbitos registrados no período;

99,1% dos óbitos foram com causas básicas definidas.

### 3.4 - Nascidos Vivos

SINASC - Indicadores	3º Quad./23
Nascidos Vivos	195
7 ou mais consultas pré-natal	78,9%
Gravidez Adolescência < 19 anos	12,8%
Baixo Peso < 2.500g	12,8%
Parto Normal	51,8%

Fonte: SES/RJ - Estatísticas Vitais

Dos 195 nascidos vivos no 3º Quadrimestre de 2023, tivemos:

- 154 (78,9%) gestantes passaram por 7 ou mais consultas de pré-natal;
- 25 (12,8%) nascidos vivos de mães abaixo de 19 anos, consideradas assim como gravidez na adolescência;
- 25 (12,8%) considerados de baixo peso (peso ao nascer abaixo de 2.500g);
- 101 oriundos de parto vaginal (51,8%); 94 (48,2%) de parto cesáreo.

## 4- Dados da Produção de Serviços – Produção SUS Local

### 4.1-Produção Ambulatorial

- **Tabela Produção Ambulatorial, por Subgrupo de Procedimentos e Complexidade. 1º, 2º e 3º Quadrimestres de 2023.**

Subgrupo de procedimentos	1º Quad	2º Quad	3º Quad.				Total 3º Quad
			AB	MC	AC	NA	
0101 Ações coletivas/individuais em saúde	4.961	6.294	5.313	70	-	-	5.383
0102 Vigilância em saúde	1.224	1.847	-	174	-	1.161	1.335
0201 Coleta de material	7.715	8.076	7.288	11	-	-	7.299
0202 Diagnóstico em laboratório clínico	140.519	158.712	232	148.468	-	-	148.700
0203 Diagnóstico por anatomia patológica e citopatologia	6.579	7.288	-	5.334	-	-	5.334
0204 Diagnóstico por radiologia	7.032	9.163	34	9.448	66	-	9.548
0205 Diagnóstico por ultrasonografia	417	773	-	1.004	-	-	1.004
0206 Diagnóstico por tomografia	1.600	1.587	-	-	1.461	-	1.461
0209 Diagnóstico por endoscopia	5	26	-	12	-	-	12
0211 Métodos diagnósticos em especialidades	7.157	5.802	-	9.903	-	-	9.903
0214 Diagnóstico por teste rápido	3.872	3.795	3.685	341	-	-	4.026
0301 Consultas / Atendimento / Acompanhamentos	207.899	245.259	52.801	186.330	-	-	239.131

0302 Fisioterapia	12.624	14.206	-	14.443	-	-	14.443
0303 Tratamentos clínicos (outras especialidades)	563	646	-	133	-	-	133
0305 Tratamento em nefrologia	6.003	5.574	-	-	5.500	-	5.500
0307 Tratamentos odontológicos	8.462	7.278	5.734	1.582	-	-	7.316
0309 Terapias especializadas	171	129	-	39	-	-	39
0401 Peq cirurgias e cirurgias pele, tecido subcut e mucosa	2.012	2.809	170	2.835	-	-	3.005
0404 Cirurgia vias aéreas super, face, cabeça e pescoço	108	130	-	72	-	-	72
0405 Cirurgia do aparelho da visão	0	148	-	51	62	-	113
0408 Cirurgia do sistema osteomuscular	3	0					0
0409 Cirurgia do aparelho geniturinário	2	1	-	2	-	-	2
0413 Cirurgia reparadora	24	54					0
0414 Bucomaxilofacial	1.831	1.166	520	1.009	-	-	1.529
0415 Outras cirurgias	1	1					0
0417 Anestesiologia	0	0	-	1	-	-	1
0418 Cirurgia em nefrologia	71	61	-	-	62	-	62
0701 Órteses, próteses e mat especiais não relac ato cirúrgico	122	151	-	-	-	355	355
0702 Órteses, próteses e mat espec relacionado ato cirúrgico	100	98	-	-	-	90	90
0803 Autorização / regulação	5.490	9.428	-	-	-	7.571	7.571
<b>Total</b>	<b>426.567</b>	<b>490.502</b>	<b>75.777</b>	<b>381.262</b>	<b>7.151</b>	<b>9.177</b>	<b>473.367</b>

Fonte: SES/RJ - Produção Ambulatorial

\* AB = Atenção Básica; MC = Média Complexidade; AC = Alta Complexidade; NA = Não se Aplica

Foram realizados 473.367 procedimentos no 3º Quadrimestre de 2023, dos quais 381.262 (80%) foram de Média Complexidade. Quando comparado ao mesmo período do ano de 2022, podemos observar um aumento de 9,4% da produção ambulatorial, onde ocorreram 428.776 procedimentos.

• **Tabela de Produção Ambulatorial por Estabelecimento. 1º, 2º e 3º Quadrimestres de 2023.**

Estabelecimento	1º Quad.	2º Quad.	3º Quad.	Total
ACADEMIA DA SAUDE PARAPEUNA - 9802649	18	0	0	18
ACADEMIA DA SAUDE VARGINHA - 9892931	0	740	461	1.201
ASSOCIACAO DOS APOSENTADOS DE VALENCA - 5667593	296	462	190	948
CAPS ALCOOL E DROGAS - 6844022	2.319	5.521	3.303	11.143
CAPS II VALENCA - 2697394	1.596	3.822	3.394	8.812
CASA DA SAUDE COLETIVA - 2697025	929	1.077	692	2.698
CENTRAL MUNICIPAL DE AMBULANCIAS - 9387013	1.337	1.423	1.365	4.125
CENTRO DE ESPECIALID ODONTOLOGICAS DE VALENCA - 2292769	4.952	3.018	5.932	13.902
CENTRO INTEGRADO DE SAUDE DE VALENCA - 2292807	7.075	4.608	8.632	20.315
CENTRO MUNICIPAL DE FISIOTERAPIA - 2292939	17.200	19.734	18.605	55.539
CENTRO MUNICIPAL MULTISAUDE - 4207831	0	1.086	1.190	2.276
CIMEE CENTRO I M EDUCACAO ESPECIAL - 2292971	1.157	2.605	2.196	5.958
CINED - 2293056	12.994	11.611	11.715	36.320

CRECHE MUNICIPAL SAO JOSE - 9051686	48	596	138	782
ESF BAIRRO DE FATIMA - 2292750	1.058	863	1.005	2.926
ESF BARROSO - 4158636	0	569	697	1.266
ESF CAMBOTA - 2292858	680	56	0	736
ESF CENTRO - 7087101	8.344	9.775	8.829	26.948
ESF CONSERVATORIA - 2292874	3.260	2.746	2.486	8.492
ESF HILDEBRANDO LOPES - 9895485	568	0	0	568
ESF JARDIM VALENCA - 2292947	1.616	2.963	2.001	6.580
ESF JOAO BONITO - 2292866	2.130	447	0	2.577
ESF JOAO DIAS - 2292696	4.867	5.048	4.223	14.138
ESF JUPARANA - 2292793	1.499	1.487	856	3.842
ESF JUPARANA CENTRO - 2292742	0	857	0	857
ESF OSORIO - 2292831	714	646	1.184	2.544
ESF PARAPEUNA - 2292890	6.354	6.602	5.102	18.058
ESF PARQUE PENTAGNA - 2293048	3.419	4.058	887	8.364
ESF PENTAGNA - 2292823	2.731	1.629	0	4.360
ESF SANTA ISABEL - 2292882	1.212	2.308	1.262	4.782
ESF SAO JOSE DAS PALMEIRAS - 2293021	2.168	2.668	1.110	5.946
ESF SPALLA II - 2292998	3.276	813	0	4.089
ESF VARGINHA - 2292688	43	0	0	43
FARMACIA MUNICIPAL - 5935911	20.825	34.522	29.609	84.956
HOSPITAL ESCOLA LUIZ GIOSEFFI JANNUZZI - 2292912	93.211	108.540	108.357	310.108
HOSPITAL GUSTAVO MONTEIRO JUNIOR - 2295075	25.792	26.661	26.933	79.386
HOSPITAL SANTA ISABEL - 2295105	9.835	12.892	12.259	34.986
LABORATORIO BIOLAB - 4222377	0	4.832	14.469	19.301
LABORATORIO DR ULISSES R DIAS - 2812738	6.280	7.248	4.669	18.197
LABORATORIO MARQUES DE VALENCA - 3161706	844	9.333	20.733	30.910
LABORATORIO SAO JUDAS TADEU - 2995123	0	0	14.079	14.079
LPAV - 2292920	88.826	73.079	16.962	178.867
SAD SERVICO DE ATENCAO DOMICILIAR - 4213823	0	0	134	134
SAMU VALENCA USA - 7241844	832	860	842	2.534
SAMU VALENCA USB - 7237871	600	580	660	1.840
SAUDE DO TRABALHADOR VISAT - 4300661	0	378	1.436	1.814
SECRETARIA MUNICIPAL DE SAUDE DE VALENCA - 6326870	5.490	9.428	7.571	22.489
UBS CANTEIRO - 2292815	0	0	664	664
UBS CHACRINHA - 2295628	1.516	1.713	805	4.034
UBS LARANJEIRAS - 6388701	857	914	830	2.601
ULTRAMED CEM - 3161641	14	310	379	703
UPA 24H VALENCA - 3032175	74.756	85.717	101.193	261.666
USB78 SAMU 192 TIH UPA VALENCA - 4336380	0	0	261	261
VIGILANCIA EM SAUDE - 7879253	3.029	4.202	1.245	8.476
WR LABORATORIO DE ANALISE CLINICA LTDA - 4239636	0	9.455	21.822	31.277
<b>Total</b>	<b>426.567</b>	<b>490.502</b>	<b>473.367</b>	<b>1.390.436</b>

Fonte: SES/RJ - Produção Ambulatorial



## 4.2 - Produção de Urgência e Emergência

- **Tabela Consultas /Atendimentos de Urgência nas Unidades da Rede Municipal. 1º, 2º e 3º Quadrimestres de 2023.**

Procedimento realizado	1º Quad.	2º Quad.	3º Quad.	Total
0301060029 ATEND URG C/ OBSERV 24 H AT ESPECIAL	7.067	7.420	7.467	21.954
0301060037 ATEND URG EM ATENÇÃO BÁSICA	450	403	330	1.183
0301060061 ATEND URG ATENCAO ESPECIALIZADA	5.698	5.759	6.467	17.924
0301060096 ATEND MEDICO UNIDADE PRONTO ATEND	20.308	21.295	25.022	66.625
0301060100 ATEND ORTOPÉDICO C IMOBIL PROVISÓRIA	287	373	192	852
<b>Total</b>	<b>33.810</b>	<b>35.250</b>	<b>39.478</b>	<b>108.538</b>

Fonte: SES/RJ - Produção Ambulatorial

Foram realizados 39.478 Consultas/Atendimentos de Urgência e Emergência no 3º Quadrimestre de 2023, dos quais 25% ocorreram na UPA 24H.

- **Tabela Atendimentos UPA 24H. 1º, 2º e 3º Quadrimestres de 2023.**

Procedimento realizado	1º Quad.	2º Quad.	3º Quad.	Total
0204010071 RADIOG CRANIO (PA + LATERAL + OBLÍQUA / BRETTON + HIRTZ)	44	52	37	133
0204010080 RADIOGRAFIA DE CRANIO (PA + LATERAL)	42	47	53	142
0204010110 RADIOGRAFIA DE MAXILAR (PA + OBLIQUA)	4	3	5	12
0204010128 RADIOGRAFIA DE OSSOS DA FACE (MN + LATERAL + HIRTZ)	13	12	26	51
0204010144 RADIOGRAFIA DE SEIOS DA FACE (FN + MN + LATERAL + HIRTZ)	17	67	32	116
0204020034 RADIOG COLUNA CERVICAL (AP + LATERAL + TO + OBLIQUAS)	29	26	27	82
0204020069 RADIOGRAFIA DE COLUNA LOMBO-SACRA	48	46	37	131
0204020093 RADIOGRAFIA DE COLUNA TORACICA (AP + LATERAL)	13	18	19	50
0204020123 RADIOGRAFIA DE REGIAO SACRO-COCCIGEA	19	16	22	57
0204030072 RADIOGRAFIA DE COSTELAS (POR HEMITORAX)	77	101	79	257
0204030099 RADIOGRAFIA DE ESTERNO	3	3	2	8
0204030170 RADIOGRAFIA DE TORAX (PA)	1.361	2.126	1.779	5.266
0204040019 RADIOGRAFIA DE ANTEBRACO	81	69	96	246
0204040051 RADIOGRAFIA DE BRACO	55	64	73	192
0204040060 RADIOGRAFIA DE CLAVICULA	25	24	36	85
0204040078 RADIOGRAFIA DE COTOVELO	53	47	62	162
0204040094 RADIOGRAFIA DE MAO	219	209	233	661

0204040116 RADIOGRAFIA DE ESCAPULA/OMBRO (TRES POSICOES)	114	123	144	381
0204040124 RADIOGRAFIA DE PUNHO (AP + LATERAL + OBLIQUA)	106	92	107	305
0204050120 RADIOG ABDOMEN AGUDO (MINIMO DE 3 INCIDENCIAS)	140	207	266	613
0204050138 RADIOGRAFIA DE ABDOMEN SIMPLES (AP)	64	70	108	242
0204060087 RADIOGRAFIA DE ARTICULACAO TIBIO-TARSICA	159	199	205	563
0204060095 RADIOGRAFIA DE BACIA	59	60	59	178
0204060109 RADIOGRAFIA DE CALCANEIO	11	4	11	26
0204060117 RADIOGRAFIA DE COXA	24	32	29	85
0204060133 RADIOG JOELHO OU PATELA (AP + LATERAL + AXIAL)	160	164	141	465
0204060150 RADIOGRAFIA DE PE / DEDOS DO PE	260	258	325	843
0204060168 RADIOGRAFIA DE PERNA	56	44	70	170
0211020036 ELETROCARDIOGRAMA	790	948	973	2.711
0214010015 GLICEMIA CAPILAR	1.839	1.948	2.338	6.125
0214010163 TESTE RÁPIDO PARA DETECÇÃO DE SARS-COVID-2	0	1	0	1
0301010030 CONSULTA PROF NÍVEL SUP AT PRIM (EXCETO MÉDICO)	0	0	58	58
0301010048 CONSULTA PROF NIVEL SUP AT ESPECIAL (EXCETO MÉDICO)	362	444	2.190	2.996
0301040095 EXAME DO PÉ DIABÉTICO	0	0	1	1
0301060029 ATEND URG C/ OBSERVACAO ATE 24 HORAS EM AT ESPECIAL	640	1.725	1.843	4.208
0301060096 ATEND MEDICO EM UNIDADE DE PRONTO ATENDIMENTO	20.308	21.295	25.022	66.625
0301060100 ATEND ORTOPÉDICO COM IMOBILIZAÇÃO PROVISÓRIA	6	9	6	21
0301060118 ACOLHIMENTO COM CLASSIFICAÇÃO DE RISCO	17.561	19.952	24.914	62.427
0301090033 AVALIAÇÃO MULTIDIMENSIONAL DA PESSOA IDOSA	0	0	1	1
0301100012 ADMINIST MEDICAMENTOS NA ATENCAO ESPECIALIZADA.	8.188	9.494	11.562	29.244
0301100039 AFERIÇÃO DE PRESSÃO ARTERIAL	21.432	25.262	27.725	74.419
0301100047 CATETERISMO VESICAL DE ALIVIO	1	1	0	2
0301100055 CATETERISMO VESICAL DE DEMORA	2	1	1	4
0301100101 INALAÇÃO / NEBULIZAÇÃO	27	18	17	62
0301100144 OXIGENOTERAPIA POR DIA	0	32	29	61
0301100179 SONDAGEM GÁSTRICA	1	0	0	1
0301100284 CURATIVO SIMPLES	170	200	197	567
0302040021 ATEND FISIOT PACIENTE C TRANST RESPIRAT S COMPLIC SIST	2	13	35	50
0302040030 ATEND FISIOTERAP PACIENTE C TRANST CLÍNICO CARDIOVASC	0	0	3	3
0302050027 ATEND FISIOTERAP NAS ALTERAÇÕES MOTORAS	0	0	2	2
0302060014 ATEND FISIOT PAC C DIST NEURO-CINÉT-FUNCIONAIS S COMPLIC	0	0	3	3
0302060022 ATEND FISIOT PAC C DIST NEURO-CINÉT-FUNCIONAIS C COMPLIC	0	0	3	3
0401010058 EXCISAO LESAO E/OU SUT FERIMENTO PELE ANEXOS E MUCOSA	170	190	187	547
0415040043 DEBRIDAMENTO DE ULCERA / NECROSE	1	1	0	2
<b>Total</b>	<b>74.756</b>	<b>85.717</b>	<b>101.193</b>	<b>261.666</b>

Fonte: SES/RJ - Produção Ambulatorial

De Setembro a Dezembro de 2023, foram realizados 101.193 procedimentos na UPA 24H, dentre os quais 32.309 atendimentos médicos; 4.083 radiografias; entre outros.

- **Atendimentos SAD – 3º Quadrimestre de 2023.**

Procedimento realizado	nov/23	dez/23	Total
0301050023 ASSISTÊNCIA DOMICILIAR POR EQUIPE MULTIPROFISSIONAL.	10	10	20
0301050031 ASSISTÊNCIA DOMICILIAR POR EQUIPE MULTIPROFISSIONAL NA AT ESPECIALIZADA	1	1	2
0301070024 ACOMPANHAM PACIENTE EM REABILITACAO EM COMUNICACAO ALTERNATIVA	21	21	42
0302050027 ATENDIMENTO FISIOTERAPÊUTICO NAS ALTERAÇÕES MOTORAS	1	1	2
0302060014 ATENDIM FISIOTERAP PAC C DISTÚRBIOS NEURO-CINÉTICO-FUNCIONAIS S COMPLIC	34	34	68
<b>Total</b>	<b>67</b>	<b>67</b>	<b>134</b>

Fonte: SES/RJ - Produção Ambulatorial

Com a implantação do Serviço de Atenção Domiciliar, 134 atendimentos foram realizados entre Novembro e Dezembro de 2023.

- **Atendimentos SAMU – 1º, 2º e 3º Quadrimestres de 2023.**

Procedimento realizado	1º Quad.	2º Quad.	3º Quad.	Total
0301030090 SAMU 192: ATEND PRÉ-HOSP MÓVEL EQUIPE USA	832	860	842	2.534
0301030103 SAMU 192: ATEND PRÉ-HOSP MOVEL EQUIPE USB	600	580	660	1.840
<b>Total</b>	<b>1.432</b>	<b>1.440</b>	<b>1.502</b>	<b>4.374</b>

Fonte: SES/RJ - Produção Ambulatorial

Pelo SAMU, foram realizados 1.502 atendimentos no 3º Quadrimestre de 2023, o que representa uma média de 375 atendimentos/mês.



### 4.3 - Produção de Atenção Psicossocial

- **Tabela de Atendimentos nos Centros de Atenção Psicossocial. 1º, 2º e 3º Quadrimestres de 2023.**

Procedimento realizado	1º Quad.	2º Quad.	3º Quad.	Total
0301080046 ACOMPANHAM PACIENTE EM SAUDE MENTAL (RESID TERAPEUTICA)	33	53	42	128
0301080160 ATENDIMENTO EM PSICOTERAPIA DE GRUPO	6	46	0	52
0301080178 ATENDIMENTO INDIVIDUAL EM PSICOTERAPIA	91	452	90	633
0301080194 ACOLHIMENTO DIURNO DE PACIENTE EM CAPS	1.124	2.667	2.045	5.836
0301080208 ATENDIMENTO INDIVIDUAL DE PACIENTE EM CAPS	962	1.544	1.485	3.991
0301080216 ATENDIMENTO EM GRUPO DE PACIENTE EM CAPS	463	480	617	1.560
0301080224 ATENDIMENTO FAMILIAR EM CENTRO DE ATENÇÃO PSICOSSOCIAL	52	114	138	304
0301080232 ACOLHIMENTO INICIAL POR CENTRO DE ATENÇÃO PSICOSSOCIAL	46	32	55	133



0301080240 ATENDIMENTO DOMICILIAR PARA PACIENTES DE CAPS E/OU FAMILIARES	42	75	78	195
0301080259 AÇÕES DE ARTICULAÇÃO DE REDES INTRA E INTERSETORIAIS	125	184	233	542
0301080267 FORTALEC PROTAGONISMO DE USUÁRIOS DECAPS E SEUS FAMILIARES	408	333	907	1.648
0301080283 PRÁTICAS EXPRESSIVAS E COMUNICATIVAS EM CAPS		1.186	0	1.186
0301080291 ATENÇÃO ÀS SITUAÇÕES DE CRISE	32	144	8	184
0301080305 MATRICIAMENTO DE EQUIPES DA ATENÇÃO BÁSICA	117	36	216	369
0301080313 AÇÕES DE REDUÇÃO DE DANOS	175	984	700	1.859
0301080321 ACOMPANHAM SERVIÇO RESIDENCIAL TERAPÊUTICO POR CAPS	57	0	71	128
0301080356 PROMOÇÃO DE CONTRATUALIDADE NO TERRITÓRIO	1	0	0	1
0301080399 MATRICIAMENTO EQUIPES PONTOS ATENÇÃO URG E EMERG, E SERV HOSP	38	29	102	169
<b>Total</b>	<b>3.772</b>	<b>8.359</b>	<b>6.787</b>	<b>18.918</b>

Fonte: SES/RJ - Produção Ambulatorial

Foram realizados 6.787 atendimentos pelos CAPS's do município no 3º Quadrimestre de 2023, significando média de 1.697 procedimentos / mês;

Já pelo Serviço de Residência Terapêutica, 16 (dezesseis) usuários receberam acompanhamento na durante o quadrimestre.

- Internações Psiquiátricas 3º Quadrimestre 2023**

Gênero	Set	Out	Nov	Dez	TOTAL
Feminino	6	3	7	8	<b>24</b>
Masculino	3	7	6	9	<b>25</b>
<b>TOTAL</b>	<b>9</b>	<b>10</b>	<b>13</b>	<b>17</b>	<b>49</b>

A média mensal para o período foi de 12 internações, nos leitos destinados às demandas de psiquiatria na Santa Casa de Misericórdia de Valença.

#### 4.4 - Assistência Farmacêutica

- Farmácia Municipal**

Indicadores	Set/23	Out/23	Nov/23	Dez/23	Total
<b>Receitas Atendidas</b>	6.034	6.127	6.239	4.965	23.365
<b>% de Cobertura</b>	84	87	83	75	

No 3º Quadrimestre de 2023, foram atendidas 23.365 receitas pela Farmácia Municipal, com uma média de 180 tipos de medicamentos distribuídos mensalmente.

- **Comissão de Mandados Judiciais**

Indicador	Set/23	Out/23	Nov/23	Dez/23	Total
Nº Atendimentos	938	915	1.060	1.032	3.945

Foram assistidos 3.945 pacientes pela Comissão de Mandados Judiciais, dos quais 3.470 foram Processos Administrativos e 475 por Processos Judiciais.

- **Polo de Medicamentos do Componente Especializado**

No Polo de Valença, tivemos em média 702 pacientes cadastrados mensalmente no 3º Quadrimestre de 2023, que tiveram dispensadas, aproximadamente, 90 apresentações de medicamentos do Componente Especializado da Assistência Farmacêutica.

#### 4.5 - Produção de Vigilância em Saúde

- **Tabela com Lista de agravos em Saúde, Doenças de Notificação Compulsória e suas definições – 3º Quadrimestre 2023.**

3º QUADRIMESTRE 2023	Total		
	total	dnc	dnc enc
ACID. ANIM. PEÇONH.	28	28	28
ATEND. ANTI-RABICO	83	83	83
ACID. TRAB. C/EXP.MAT.B	7	7	7
AIDS	1	1	0
ACID TRAB. GRAVE	5	5	0
CANDIDIASE	36	0	0
CONDILOMA ACUM.	3	0	0
COQUELUCHE	0	0	0
CITOMEGALOVIRUS	0	0	0

DST	1	0	0
DENGUE	16	16	16
EXPOSIÇÃO ECUPACIONAL	75	0	0
MALARIA	0	0	0
FEBRE MACULOSA	4	4	4
FEBRE CHIKUNGUNYA	0	0	0
GEST. HIV	0	0	0
HERPES GENITAL	4	0	0
HERPES ZOSTER	36	0	0
HEPATITE VIRAIS	3	3	3
HANSENIASE	0	0	0
INFLUENZA	24	24	24
INTOX. EXOG.	14	14	14
LEPTOSPIROSE	6	6	6
MENINGITE	1	1	1
LER DORT	0	0	0
SIFILIS CONGENITA	6	6	6
SIFILIS GESTANTE	5	5	5
SIND. CORR. URETRAL	4	0	0
SIND. CORR. CERVICAL	45	0	0
SIFILIS NÃO ESPECIF.	33	33	27
SIND. ULC. GENITAL	0	0	0
TUBERCULOSE	4	4	1
TOXOPLASMOSE	0	0	0
EXANTEMA EM GESTANTE	0	0	0
VIOL. SEXUAL E OUTRAS	207	207	207
EVENT. ADVER. PÓS VACI	0	0	0
CAXUMBA	0	0	0
EVET. ADIV.PÓS VACI. GRA	0	0	0
VARICELA	1	0	0
VARICELA GRAVE	0	0	0
CONJUTIVITE	0	0	0
ZIKA	0	0	0
RUBEOLA	0	0	0
SARAMPO	0	0	0
Toxo. Gestacional	1	0	0
LEISHIMANIOSE VICERAL	0	0	0
LEISHIMANIOSE TEGUM.	0	0	0
MICROCEFÁLIA	0	0	0
FEBRE AMARELA	2	2	2
Toxo. Congenita	0	0	0
EPIZOTIA	2	0	0
OUT. DOENÇ. V.Ñ CLASS.	0	0	0
COVID 19	2.942	2.942	2.942
ESCABIOSE	8	0	0

<b>MOTOCICLISTA Ñ ESP. TR</b>	78	78	78
ESPOROTRICOSE	1	0	0
TRANST. MENTAL	3	0	0
SIND.DE GUILLAN-BARRE	0	0	0
BRUCELOSE	0	0	0
ANEMIA FALCIFORME	2	0	0
SIFÍLIS LATENTE/TARDIA 1	0	0	0
<b>TOTAL</b>	3.691		3.480
<b>DNC</b>		3.480	
<b>DNC ENCERRADOS</b>			3.480
<b>POSITIVOS DNC</b>			1.288

• **Dados e Informações Epidemiológicas COVID-19**

COVID 19	set/23	out/23	nov23	dez/23	Total
<b>Notificados</b>	403	1.345	873	321	2.942
<b>Positivados</b>	52	469	266	23	810

Foram notificados 2.942 casos de COVID-19, dos quais 810 positivados.

Em 05 de maio de 2023, a Organização Mundial da Saúde (OMS) declarou o fim da Emergência de Saúde Pública, referente à COVID-19.

• **Tabela com Dados e Informações Epidemiológicas - 3º Quadrimestre 2023.**

Informações	3º Quad.
<b>Notificações de Agravos</b>	<b>749</b>
DNC ( Doenças de Notificação Compulsória)	538
DNC Encerradas	538 (100%)
DNC Positivas	478 (88,8%)
Lotes SINAN	18
Amostras Água	128
Tuberculose	4 novos casos. Na coorte, 17 altas, sendo 11 curas (65%), 03 abandonos, 1 reincidida, 2 transferências.
Hanseníase	0
Hepatites	3

• **Vigilância Ambiental - 3º Quadrimestre 2023.**

<b>Informações</b>	<b>3º Quad.</b>
Dengue	16 Notificados
	01 Confirmado
Zika	0 Notificado
	0 Confirmado
Chicungunya	0 Notificados
	0 Confirmado
Febre Amarela	2 Notificados
	1 Confirmado
Nº Visitas ( Meta 80%)	40.994 (100%) - 5º Ciclo
	40.997 (100%) – 6º Ciclo
LIRAS	1 - Baixo Risco

**VIGILÂNCIA AMBIENTAL EM SAUDE**

**DADOS DO PROGRAMA MUNICIPAL DE CONTROLE DA DENGUE**

**Informações das visitas domiciliares realizadas no 5º e 6º ciclos do ano de 2023:**

**5º CICLO: 01/09/2023 à 31/10/2023**

<b>META DO CICLO - BIMESTRAL</b>	<b>40.989</b>	
<b>RESULTADO BIMESTRAL – 5º CICLO - FINAL</b>	<b>40.994</b>	<b>100,01%</b>
<b>META MENSAL DE VISITAS</b>	<b>20.495</b>	
<b>TOTAL DE VISITAS – MENSAL - OUTUBRO /2023</b>	<b>20.340</b>	<b>99,24%</b>
<b>TOTAL DE RESIDENCIAS ABERTAS - OUTUBRO</b>	<b>16.491</b>	<b>80,46%</b>
<b>TOTAL DE RESIDENCIAS FECHADAS - OUTUBRO</b>	<b>3.849</b>	<b>18.78%</b>

**6º CICLO: 01/11/2023 à 31/12/2023**

<b>META DO CICLO - BIMESTRAL</b>	<b>40.989</b>	
<b>RESULTADO BIMESTRAL – 6º CICLO- FINAL</b>	<b>40.997</b>	<b>100,01%</b>
<b>META MENSAL DE VISITAS</b>	<b>20.495</b>	
<b>TOTAL DE VISITAS – MENSAL - DEZEMBRO /2023</b>	<b>17.903</b>	<b>87,35%</b>
<b>TOTAL DE RESIDENCIAS ABERTAS - DEZEMBRO</b>	<b>14.935</b>	<b>72,87%</b>
<b>TOTAL DE RESIDENCIAS FECHADAS - DEZEMBRO</b>	<b>2.968</b>	<b>14,48%</b>

**INFORMAÇÕES DOS LIRAA.**

**Foi realizado o Liraa no dia 02/10/2023 a 08/10/2023**

Estratos, obtendo como resultado Baixo Risco de infestação no Município.

Baixo risco: aedes albopictus: 0,1%

Baixo risco: aedes aegypti: 0,1%

Nº de estratos com baixo risco: 10

Nº de estratos com médio risco: 00

Nº de estratos com alto risco: 00

**ACÇÕES REALIZADAS NOS MESES DE SETEMBRO À DEZEMBRO DE 2023:**

Realização da Campanha de Vacinação Antirrábica Animal na Sede de Valença – RJ e sua extensão Rural.

<b>Setembro à Dezembro</b>	<b>Cão</b>	<b>Gato</b>
----------------------------	------------	-------------

<b>Dia "D" Sede</b>	<b>9.183</b>	<b>2.312</b>
RURAL	4.766	1.658

**DADOS DO 3º QUADRIMESTRE DA EPIDEMIOLOGIA**

**DADOS DA EPIDEMIOLOGIA : SETEMBRO DO ANO DE 2023**

<b>DOENÇAS</b>	<b>NOTIFICAÇÕES</b>	<b>CONFIRMADOS</b>	<b>DESCARTADOS</b>	<b>AGUARDANDO</b>
DENGUE	07	00	07	00
<b>TOTAL</b>	<b>07</b>	<b>00</b>	<b>07</b>	<b>00</b>

**DADOS DA EPIDEMIOLOGIA : OUTUBRO DO ANO DE 2023**

<b>DOENÇAS</b>	<b>NOTIFICAÇÕES</b>	<b>CONFIRMADOS</b>	<b>DESCARTADOS</b>	<b>AGUARDANDO</b>
DENGUE	01	01	00	00
<b>TOTAL</b>	<b>01</b>	<b>00</b>	<b>00</b>	<b>00</b>

**DADOS DA EPIDEMIOLOGIA : NOVEMBRO DO ANO DE 2023**

<b>DOENÇAS</b>	<b>NOTIFICAÇÕES</b>	<b>CONFIRMADOS</b>	<b>DESCARTADOS</b>	<b>AGUARDANDO</b>
DENGUE	00	00	00	00
<b>TOTAL</b>	<b>00</b>	<b>00</b>	<b>00</b>	<b>00</b>



**DADOS DA EPIDEMIOLOGIA: DEZEMBRO DO ANO DE 2023**

<b>DOENÇAS</b>	<b>NOTIFICAÇÕES</b>	<b>CONFIRMADOS</b>	<b>DESCARTADOS</b>	<b>AGUARDANDO</b>
DENGUE	08	00	08	00
<b>TOTAL</b>	<b>08</b>	<b>00</b>	<b>08</b>	<b>00</b>

**ZOONOSES**

**1-PROGRAMA DE CONTROLE DE ROEDORES:**

**TOTAL DE INSUMO (VENENO) E VISITAS:**

- **Residências (visitas):** 147 visitas
- **Órgãos Públicos:** 17 visitas
- **Total de insumos gastos:** 1.586 Iscas
- **Total de Visitas realizadas:** 164 visitas



**2-PROGRAMA DE CONTROLE DE PRAGAS (DDT):**

**TOTAL DE INSUMO (VENENO) E VISITAS:**

- **TOTAL DE VISITAS**..... 35 visitas
- **ORGÃOS PÚBLICOS**..... 9 visitas
- **TOTAL**:..... 44 visitas



- **TOTAL DE INSUMO**..... 3.856 ml.
- ( Tenopa,Deltaglex,Bergard, Icon,Banzai, Optigard Duo).

### 3- ANIMAIS PEÇONHENTOS:

Cascavél	Jararaca	Total
11	00	11

### 4- DENÚNCIAS:

- Total: ..... 23 processos
- Em andamento ..... 06 processos
- Finalizados ..... 17 processos



Amostras enviadas ao Laboratório  
Polo - Valença  
VIGIÁGUA

LABORATÓRIO POLO VALENÇA	Amostras por		
	Semana		Mês
Setembro	20/set	15	15
Outubro	03/out	3	43
	04/out	15	
	18/out	15	
	25/out	10	
Novembro	08/nov	15	40
	22/nov	15	
	29/nov	10	
Dezembro	06/dez	15	30
	13/dez	15	
<b>TOTAL</b>			<b>128</b>

- **Tabela com procedimentos realizados pela Vigilância Sanitária. 1º, 2º e 3º Quadrimestres de 2023 – Valença.**

Procedimento realizado	1º Quad.	2º Quad.	3º Quad.	Total
0102010056 ATIVIDADES EDUCATIVAS PARA O SETOR REGULADO	262	147	147	556
0102010072 CADASTRO DE ESTABELECIMENTOS SUJEITOS À VIG SANIT	140	128	97	365
0102010170 INSPEÇÃO DOS ESTABELECIMENTOS SUJEITOS À VIGI SANIT	180	242	220	642
0102010188 LICENCIAMENTO DOS ESTABELECIM SUJEITOS À VIG SANIT	59	136	119	314
0102010226 ATIVIDADE EDUCATIVA PARA A POPULAÇÃO	260	196	84	540
0102010234 RECEBIMENTO DE DENÚNCIAS/RECLAMAÇÕES	112	93	124	329
0102010242 ATENDIMENTO À DENÚNCIAS/RECLAMAÇÕES	30	47	28	105
0102010277 CADASTRO DE INSTITUIÇÕES LONGA PERMANÊNCIA P IDOSOS	0	2	0	2
0102010285 INSPEÇÃO SANIT INSTITUIÇÕES LONGA PERMANÊNCIA P IDOSOS	1	2	0	3
0102010293 LICENCIAMENTO SANIT INSTITUIÇÕES LONGA PERMAN P IDOSOS	14	0	0	14
0102010455 CADASTRO DE SERVIÇOS DE ALIMENTAÇÃO	8	94	15	117
0102010463 INSPEÇÃO SANITÁRIA DE SERVIÇOS DE ALIMENTAÇÃO	22	90	106	218
0102010471 LICENCIAMENTO SANITÁRIO DE SERVIÇOS DE ALIMENTAÇÃO	13	29	49	91
0102010498 LAUDO DE ANÁLISE LABORAT PROGRAMA MONITORAM ALIMENTOS	0	4	6	10
0102010501 ATIVIDADES EDUCATIVAS SOBRE A TEMÁTICA DA DENGUE	0	2	0	2
0102010528 INSTAURAÇÃO DE PROCESSO ADMINISTRATIVO SANITÁRIO	72	348	95	515
0102010536 CONCLUSÃO DE PROCESSO ADMINISTRATIVO SANITÁRIO	51	148	71	270
<b>Total</b>	<b>1.224</b>	<b>1.708</b>	<b>1.161</b>	<b>4.093</b>

Fonte: SES/RJ - Produção Ambulatorial

- **Promoção e Prevenção em Vigilância em Saúde – 3º Quadrimestre de 2023**

Procedimento	3º Quad./23
Visitas de Agentes de Combate a Endemias no controle da dengue	81.991

- **Tabela Programa Vigilância DANT – Setembro a Dezembro de 2023.**

AGRAVO	Set	Out	Nov	Dez
Violência Interpessoal / Autoprovocada	24	20	16	18
Violência Interpessoal / Autoprovocada Contra Mulher	26	24	28	14
Casos Suspeitos ou Confirmados de Violência Contra Criança e Adolescente	3	5	9	3
Tentativa Suicídio	6	3	5	3
Intoxicação Exógena	5	5	3	1
Queda Moto	30	4	23	21
HAS	14.300	14.305	14.780	14.792
DM	4.875	4.880	4.614	4.621

Insulinodependente D1 + D2	1.285	1.292	761	767
Obesos	3432	3433	3526	3541
Câncer	550	551	573	534

A Vigilância das Doenças e Agravos Não Transmissíveis – VIGDANT é um órgão vinculado à Superintendência de Vigilância em Saúde e à Secretaria Municipal de Saúde, cujo objetivo é monitorar as Doenças Crônicas Não Transmissíveis (DCNT), dentre elas as Doenças do Aparelho Circulatório, Respiratório, Neoplasias, entre outras, bem como os acidentes, violências e fatores de risco, como tabagismo, inatividade física e alimentação não saudável. Promove ainda ações e estratégias que visam melhorar a qualidade de vida da população, levando em consideração os contextos sociais, como moradia, meio ambiente, saneamento básico, transporte e renda.

O Fluxo de trabalho da VIGDANT é realizado de forma integrada com Rede de Assistência à Saúde (RAS), na qual fazem parte as Superintendências da Secretaria Municipal de Saúde, com a Atenção Primária a Saúde, Atenção Farmacêutica, Atenção Especializada, Ambulatorial, Atenção Especializada Hospitalar, Saúde Mental e Regulação com a colaboração ainda de outros parceiros. Por meio do trabalho conjunto de todas essas frentes, fazemos levantamentos de dados relacionados a Hipertensos, Diabéticos, Violências, Tentativas de Suicídios e Acidentes de Moto, para manter um conhecimento atualizado da situação das doenças e dos fatores que a condicionam, com isso poderemos supervisionar a população sob risco, através da assistência.

## PROGRAMA MUNICIPAL DE VIGILÂNCIA EM SAÚDE DO TRABALHADOR

Especialidade	set	out	nov	dez	Total
Cirurgião Dentista	0	0	31	0	31
Enfermeiro	82	53	159	159	453
Nutricionista	11	20	19	17	67
Psicólogo	95	74	0	105	274
Médico Clínico	31	25	93	80	229
Médico Ginecologista	81	64	0	70	215
Técnico Enfermagem	127	102	39	67	335
Biólogo	25	0	0	0	25
<b>Total</b>					<b>1.629</b>

Pelo Programa Municipal de Saúde do Trabalhador, foram realizados 1.629 procedimentos entre Consultas, Atendimentos, testes rápidos para detecção de Sífilis, Hepatites B e C, Vírus HIV, coleta de material para exame Citopatológico e exames laboratoriais, atividades educativas, entre outros.

## 5 - Rede Física Prestadora de Serviços ao SUS

### 5.1 - Estabelecimentos por Tipo de Gestão

Tipo de Estabelecimento	Estadual	Municipal
POSTO DE SAUDE	-	2
CENTRO DE SAUDE/UNIDADE BASICA	-	27
POLICLINICA	-	4
HOSPITAL GERAL	-	4
PRONTO SOCORRO GERAL	-	1
CONSULTORIO ISOLADO	-	1
CLINICA/CENTRO DE ESPECIALIDADE	-	3
UNIDADE DE APOIO DIAGNOSE E TERAPIA (SADT ISOLADO)	-	1
UNIDADE MOVEL DE NIVEL PRE-HOSPITALAR NA AREA DE URGENCIA	-	3
FARMACIA	-	1
UNIDADE DE VIGILANCIA EM SAUDE	-	1
CENTRAL DE GESTAO EM SAUDE	-	1
CENTRO DE ATENCAO PSICOSSOCIAL	-	2
PRONTO ATENDIMENTO	1	-
POLO ACADEMIA DA SAUDE	-	2
SERVICO DE ATENCAO DOMICILIAR ISOLADO(HOME CARE)	-	1
CENTRAL DE REGULACAO DO ACESSO	-	1
POLO DE PREVENCAO DE DOENCAS E AGRAVOS E PROMOCAO DA SAUDE	-	1
CENTRO DE IMUNIZACAO	-	1
<b>Total</b>	<b>1</b>	<b>57</b>

Fonte: Tabnet CNES – Dez/23

### 5.2 – Estabelecimentos por Natureza Jurídica

Natureza Jurídica	Quantidade
1. Administração Pública	55
2. Entidades Empresariais	98
3. Entidades sem Fins Lucrativos	7

4. Pessoas Físicas	69
<b>Total</b>	<b>229</b>

Fonte: Tabnet CNES - Jul/23

Atualmente, constam 55 estabelecimentos sob administração pública municipal cadastrados no CNES (Cadastro Nacional de Estabelecimentos de Saúde) e com produção computada nos sistemas de informação. Compõem ainda a Rede Municipal de Saúde, 11 estabelecimentos prestadores de serviços (8 entidades empresariais e 3 entidades sem fins lucrativos).

A estrutura da Rede é bastante satisfatória e ideal para o porte do município.

No município de Valença existem 04 Hospitais conveniados ao SUS, sendo 03 Filantrópicos (Hospital José Fonseca, Hospital de Santa Isabel e Hospital de Conservatória) e 01 Hospital de Ensino (Hospital Escola Luis Gioseffi Jannuzzi). Dois desses Hospitais ficam localizados nos distritos de Santa Isabel e Conservatória. A proporção de leitos disponíveis ao SUS é cerca de 3,81 leitos por 1.000 habitantes.

Temos Serviço de Pronto **Atendimento às Urgências/Emergências** na sede do município, adulto e infantil, e ainda nos distritos de Santa Isabel e Conservatória. Tais serviços ficam anexos aos Hospitais. Temos duas Unidades do SAMU, sendo uma básica e uma avançada e a UPA 24H.

Temos uma cobertura de **Atenção Primária em Saúde** para cerca de 89,8% da população, com 25 ESF (Estratégia de Saúde da Família) e 1 Subunidade de Saúde.

#### **Unidades de atendimento de média complexidade, especialidades:**

- **Fisioterapia Municipal, Casa de Saúde Coletiva** (Atendimento de Programas de DST, AIDS, Tuberculose, Hanseníase, Hepatites, Tabagismo), **Rede de Saúde Mental** (CAPS II e CAPS AD, SRT), **CEO** (Centro de Especialidades Odontológicas), **Centro Integrado de Saúde** (Atendimento Médico em especialidades, atendimento nutricional, psicológico) e Multisaúde.
- **Assistência Farmacêutica:** Farmácia Municipal; Polo de Dispensação de Medicamentos do Componente Especializado; Farmácia Popular do Brasil na rede privada.
- **Vigilância em Saúde:** Vigilância Sanitária, Vigilância Epidemiologia, Vigilância Ambiental, Zoonoses, Saúde do Trabalhador, PMCD, Educação em Saúde, Imunização e Vigilância DANT.

### **Atenção Especializada:**

- A Fundação Educacional D.André Arcoverde/Hospital Escola Luiz Gioseffi Jannuzzi possui contratualização vigente com o município, revisada regularmente. Atende a consultas médicas de especialidades, diagnose em cardiologia, neurologia, radiologia, ultrassonografia, tomografia, diagnose em análises clínicas e anatomia patológica, pequenas cirurgias dentre outros procedimentos. Os Hospitais de Santa Isabel e Conservatória, que também possuem contratualização vigente e realizam atendimentos ambulatoriais.

- Contamos ainda, com 7 prestadores de serviços inscritos no CNES, que atendem às demandas de diagnoses em Laboratório Clínico, Anatomia Patológica e Citopatológica, Radiologia e Ultrassonografia.

- O município também conta com o serviço de Terapia Renal Substitutiva, executado pelo prestador CINED, que é credenciado pelo SUS e contratualizado com o município. A demanda de TRS é regulada pelo Sistema Estadual de Regulação - SER.

### **5.3 - Consórcio de Saúde**

CNPJ: **02.615.925/0001-72**

Nome fantasia: **Cismepa**

Razão social: **Consorcio Intermunicipal de Saúde da Região Médio Paraíba**

Data de abertura: **8/7/1998**

## **6 - Profissionais de Saúde Trabalhando no SUS**

Seguem abaixo quantitativo de profissionais do município cadastrados no CNES e de funcionários ligados à SMS Valença.

- **Quantidade de Profissionais por Ocupações em geral. Dezembro de 2023.**

Ocupações em geral	Qtde.
PESSOAL DE SAÚDE - NÍVEL SUPERIOR	800
ANESTESISTA	4
Médico Anestesiologista	4



ASSISTENTE SOCIAL	21
Assistente Social	21
BIOQUÍMICO/FARMACÊUTICO	33
Farmacêutico	33
CIRURGIÃO GERAL	2
Médico Cirurgião Geral	2
CLÍNICO GERAL	88
Médico Clínico	88
ENFERMEIRO	155
Enfermeiro	132
Enfermeiro da estratégia de saúde da família	20
Enfermeiro nefrologista	2
Enfermeiro obstétrico	1
FISIOTERAPEUTA	73
Fisioterapeuta geral	73
FONOAUDIÓLOGO	10
Fonoaudiólogo	10
GINECO OBSTETRA	15
Médico Ginecologista Obstetra	15
MÉDICO DE FAMÍLIA	10
Médico da estratégia de Saúde da Família	10
NUTRICIONISTA	18
Nutricionista	18
ODONTÓLOGO	164
Cirurgião dentista - clínico geral	127
Cirurgião dentista - endodontista	5
Cirurgião dentista - estomatologista	2
Cirurgião dentista - odontologia para pacientes co	6
Cirurgião dentista - odontopediatra	1
Cirurgião dentista - periodontista	1
Cirurgião dentista - traumatologista bucomaxilofacial	1
Cirurgião dentista de saúde coletiva	1
Cirurgião-dentista da estratégia de saúde da família	20
PEDIATRA	32
Médico Pediatra	32
PSICÓLOGO	47
Psicólogo Clínico	47
PSIQUIATRA	3
Médico psiquiatra	3
RADIOLOGISTA	4
Médico em radiologia e diagnóstico por imagem	4
OUTRAS ESPECIALIDADES MÉDICAS	89
Médico angiologista	1
Médico cardiologista	12
Médico cirurgião plástico	1

Médico dermatologista	4
Médico do trabalho	1
Médico em cirurgia vascular	1
Médico em medicina intensiva	2
Médico endocrinologista e metabologista	2
Médico geriatra	1
Médico infectologista	1
Médico nefrologista	4
Médico neurologista	3
Médico nutrologista	1
Médico oftalmologista	4
Médico oncologista clínico	1
Médico ortopedista e traumatologista	3
Médico otorrinolaringologista	1
Médico pneumologista	1
Médico residente	43
Médico reumatologista	1
Médico urologista	1
<b>OUTRAS OCUPAÇÕES DE NÍVEL SUPERIOR RELAC À SAÚDE</b>	<b>32</b>
Médico veterinário	3
Biólogo	12
Biomédico	10
Preparador Físico	1
Psicopedagogo	2
Terapeuta ocupacional	4
<b>PESSOAL DE SAÚDE - NÍVEL TÉCNICO TÉCNICO/AUXILIAR</b>	<b>404</b>
<b>AUXILIAR DE ENFERMAGEM</b>	<b>18</b>
Auxiliar de Enfermagem	14
Auxiliar de enfermagem da estratégia de saúde da f	4
<b>FISCAL SANITÁRIO</b>	<b>1</b>
Visitador Sanitário	1
<b>TÉCNICO DE ENFERMAGEM</b>	<b>346</b>
Técnico de enfermagem	334
Técnico de enfermagem de saúde da família	12
<b>TÉCNICO E AUXILIAR DE FARMÁCIA</b>	<b>11</b>
Auxiliar de Farmácia de Manipulação	10
Técnico em Farmácia	1
<b>TÉCNICO E AUXILIAR DE LABORATÓRIO</b>	<b>15</b>
Auxiliar de Laboratório de Análises Clínicas	11
Técnico em patologia clínica	4
<b>TÉCNICO E AUXILIAR EM SAÚDE ORAL</b>	<b>2</b>
Auxiliar de Prótese Dentária	1
Técnico em saúde bucal	1
<b>TÉCNICO E AUXILIAR EM RADIOLOGIA MÉDICA</b>	<b>11</b>
Técnico em radiologia e imagenologia	11



PESSOAL DE SAÚDE - QUALIFICAÇÃO ELEMENTAR	716
AGENTE COMUNITÁRIO DE SAÚDE	175
Agente comunitário de saúde	175
AGENTE DE SAÚDE PÚBLICA	3
Agente de saúde pública agente de saneamento	3
ATENDENTE DE ENFERMAGEM/AUX OPER SERV DIV E ASSEM	31
Atendente de consultório dentário	5
Atendente de enfermagem atend berçário	15
Atendente de farmácia balconista	11
OUTRAS OCUPAÇÕES NÍVEL ELEMENTAR EM SAÚDE	507
PESSOAL ADMINISTRATIVO	507
ADMINISTRAÇÃO	212
Administrador	1
Advogado	1
Assistente técnico administrativo	151
Atendente de ambulatório ou clínica	8
Auxiliar de escritório em geral auxiliar	2
Diretor administrativo	2
Diretor de serviços de saúde diretor clinico	9
Gerente administrativo	3
Gerente de almoxarifado	1
Gerente de rede	1
Recepcionista em geral	27
Técnico de apoio usuário inform helpdesk	3
Telefonista	3
SERVIÇO DE LIMPEZA/CONSERVAÇÃO	7
Atendente de lavanderia	1
Auxiliar de lavanderia	5
Jardineiro	1
SEGURANÇA	9
Vigia	2
Vigilante	7
OUTRAS OCUPAÇÕES ADMINISTRATIVAS	279
Copeiro	27
Copeiro de hospital	3
Cozinheiro de hospital	4
Cozinheiro geral	3
Motorista de carro de passeio	12
Motorista de furgão ou veículo similar	3
Trabalhador de serviços de manutenção	227
<b>Total</b>	<b>1.920</b>

Fonte: Tabet CNES Dez/23

Inscritos no CNES no mês de Dezembro de 2023, observamos um total de **1.920** profissionais

cadastrados no município.

Total de funcionários diretamente ligados à Secretaria Municipal de Saúde:

<b>RELATÓRIO DE TRABALHADORES DA SMS</b>	
<b>VÍNCULO</b>	<b>QTDE</b>
ESTATUTÁRIOS	232
COMISSIONADOS	20
ESTAGIÁRIOS	9
CEDIDOS	4
<b>SUBTOTAL</b>	<b>265</b>
CELETISTAS	265
AGENTES COMUNITÁRIOS DE SAÚDE	174
AGENTES DE ENDEMIAS	59
<b>SUBTOTAL</b>	<b>498</b>
<b>TOTAL</b>	<b>763</b>

Tivemos, no 3º Quadrimestre, uma média mensal de **196** profissionais e/ou administrativos trabalhando pelo Instituto Ação Brasil, que possui contrato de gestão com a Secretaria de Saúde de Valença.

Temos um quadro de profissionais de saúde bastante satisfatório pelo porte da cidade. Como temos um quantitativo de leitos hospitalares acima do limite preconizado e ainda quatro hospitais ligados ao SUS, não temos problemas de falta de profissionais médicos e também das demais áreas da Saúde. Temos faculdades de medicina, odontologia, enfermagem e medicina veterinária na área da saúde, o que também facilita a disponibilidade de profissionais.

## **7 - Auditorias**

Município não passou por Auditorias de Órgãos de Controle in loco, mas respondendo regularmente a Ofícios com informações solicitadas pelos diversos Órgãos de Controle.

## 8 - Execução Orçamentária e Financeira (Anexos)

(Em anexo relatórios do REREO 5º e 6º bimestres e balancetes de despesas do quadrimestre)

- Tabelas com Receitas Orçamentárias e Extra orçamentárias.**

2023	Janeiro a Abril	Mai a Agosto	Setembro a Dezembro
<b>Receitas Orçamentárias</b>	R\$ 29.947.237,88	R\$ 29.954.462,68	R\$ 26.595.370,33
Receitas Patrimonial	R\$ 1.220.248,33	R\$ 1.209.731,59	R\$ 503.268,40
Transferências Correntes (FNS)	R\$ 18.003.479,12	R\$ 27.933.400,62	R\$ 24.123.606,59
Transferências Correntes (SES)	R\$ 10.718.452,48	R\$ 797.323,74	R\$ 1.968.495,34
Outras Receitas Correntes	R\$ 5.057,95	R\$ 14.006,73	R\$ -
<b>Receitas de Capital</b>	<b>R\$ 0,00</b>	<b>R\$ 0,00</b>	<b>R\$ 247.587,00</b>
Transferências de Capital	0	0	247.587,00
<b>Receitas Extra-Orçamentárias</b>	<b>R\$ 11.064.838,30</b>	<b>R\$ 8.281.797,14</b>	<b>R\$ 13.443.948,40</b>
Transferências Financeiras (PMV)	R\$ 8.193.858,63	R\$ 8.281.797,14	R\$ 12.979.985,40
Demais receitas	R\$ 2.870.979,67	R\$ -	R\$ 463.963,00
<b>Receitas Totais</b>	<b>R\$ 41.012.076,18</b>	<b>R\$ 38.236.259,82</b>	<b>R\$ 40.286.905,73</b>

- Despesas Orçamentárias Pagas**

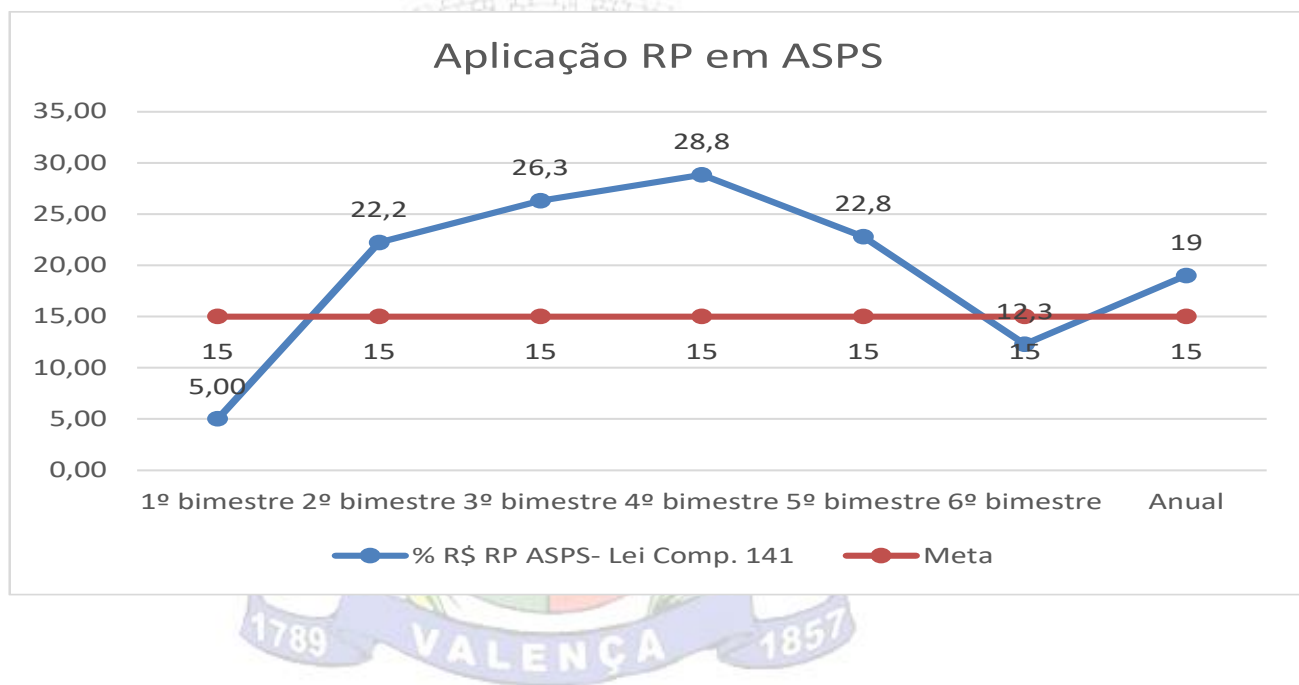
2023	1º Quadrimestre	2º Quadrimestre	3º Quadrimestre
Despesas Orçamentárias Pagas	R\$ 25.977.440,14	R\$ 38.183.144,35	R\$ 46.525.965,83
Despesas Extra-Orçamentárias Pagas	R\$ 2.343.183,42	R\$ 1.554.743,95	R\$ 2.123.464,81
<b>Total</b>	<b>R\$ 28.320.623,56</b>	<b>R\$ 39.737.888,30</b>	<b>R\$ 48.649.430,64</b>

Fonte: Relatório de Receitas do Fundo Municipal de Saúde de Valença

**- Dados e Indicadores do Relatório Resumido de Execução Orçamentária**

2023	1º Quadrimestre	2º Quadrimestre	5º bimestre	6º bimestre	3º Quadrimestre	Anual
Receitas Impostos e outros Vinculadas ao SUS	R\$ 54.371.311,80	R\$ 49.137.412,80	R\$ 20.097.765,50	R\$ 31.220.640,70	R\$ 51.318.406,20	R\$ 154.827.130,80
Despesa Total com Saúde (Liquidada)	R\$ 27.706.093,60	R\$ 48.421.223,90	R\$ 25.140.209,10	R\$ 20.520.696,50	R\$ 45.660.905,60	R\$ 121.788.223,10
Despesas com recursos Próprios (Liquidada)	R\$ 7.384.929,60	R\$ 13.569.094,95	R\$ 4.573.599,30	R\$ 3.826.251,80	R\$ 8.399.851,10	R\$ 29.353.875,65
Despesas com outros recursos (liquidada)	R\$ 20.321.164,00	R\$ 34.852.128,95	R\$ 20.566.609,80	R\$ 16.694.444,70	R\$ 37.261.054,50	R\$ 92.434.347,45
% EC 29 - Lei Comp. 141	13,6	27,6	22,8	12,3	16,4	19,0

- **Gráfico com percentual de aplicação de recursos próprios nas ASPS por bimestre 2023–FMS Valença**



O município aplicou um percentual de 22,8% no 5º Bimestre, 12,3% no 6º Bimestre, totalizando no quadrimestre 16,4 %.

Acumulado do ano de 2023 ficou em 19%, ficando, portanto 26,6%% acima do limite mínimo.

**Execução da programação por fonte de recurso, subfunção e categoria econômica / Relatório Resumido da Execução Orçamentária (REREO)**

Observada uma despesa total com saúde (DTS) liquidada de R\$ 121.788.223,10, sendo que desse total 24% foram despesas com recursos próprios do município, 1,6% com recursos de royalties e 74,4% do

total das despesas com recursos de outros entes, principalmente com recursos oriundos do fundo nacional de saúde.

Distribuição das despesas totais com saúde por subfunções:

- Atenção Básica (10.301) = 34,6% totais das despesas;
- Assistência Hospitalar e Ambulatorial (10.302) = 56,7% das despesas;
- Suporte Profilático e Terapêutico (10.303)= 1,7 % das despesas;
- Vigilância Sanitária (Vigilância em Saúde) = 4,5%
- Outras sub-funções / Administração Geral (10.122) = 2,5 % das despesas

Observada uma despesa com recursos próprios na saúde empenhada de R\$ 121.788.223,10, dividida nas subfunções:

- Atenção Básica (10.301) = 51,8 % totais das despesas;
- Assistência Hospitalar e Ambulatorial (10.302) = 32,8% das despesas;
- Suporte Profilático e Terapêutico (10.303)= 5,2% das despesas;
- Vigilância Sanitária = 2,4% das despesas
- Outras sub-funções / Administração Geral (10.122) = 7,8 % das despesas

Participação da receita própria aplicada em Saúde conforme a LC141/2012, foi de 19% considerando as despesas liquidadas que tiveram um valor final de R\$ 29.353.875,70.

### **Indicadores financeiros**

Com base no REREO, observadas **RECEITAS RESULTANTES DE IMPOSTOS E TRANSFERÊNCIAS CONSTITUCIONAIS E LEGAIS** ao final do período de 2023 no valor de

R\$ 154.827.130,80 sendo tal valor 5,1% abaixo do valor estimado para o ano, que era de R\$ 163.136.173,10. Dentro desse valor, observado que as receitas de impostos líquidas, principalmente IPTU e ISS, representam 22,5% do total das receitas. A receita de IPTU no ano de 2023, foi cerca de 34% abaixo do estimado.

A maior parte do total das receitas, 77,5%, são oriundas das receitas de transferências constitucionais e legais, principalmente FPM e ICMS, que juntas somam cerca de 73% do total das receitas. Tais dados demonstram uma grande dependência do município de Valença, no que se refere a receitas, de transferências federais e estaduais para o custeio das despesas do município, incluindo as com ações e serviços de saúde.

Observado que, dentro do total de receitas de outros entes, observado o valor de 158%, ou seja, 58% acima do estimado. Cerca de 81% foram recursos do Fundo Nacional de Saúde e cerca de 19% do Fundo Estadual de Saúde, sendo que dos R\$ 13.484.271,60 oriundos do FES, a maior parte se refere a recursos de 2022 recebidos nos últimos dias do ano, e só contabilizados no fundo municipal de saúde em 2023. Observada uma baixa participação da SES-RJ nas transferências de recursos para o município em 2023.

Participação da receita própria aplicada em Saúde conforme a LC141/2012, foi de 19% considerando as despesas empenhadas e liquidadas. Tal percentual ficou 26,6% acima do percentual mínimo de 15% preconizado. O Valor das despesas liquidadas com recursos próprios foi de R\$ 29.353.875,70.

### **Execução orçamentária e financeira de recursos federais transferidos fundo a fundo, segundo bloco de financiamento e programa de trabalho**

Tais despesas estão discriminadas no balancete das despesas anexados no Relatório de Gestão.



## 9 - Avaliação da Programação Anual de Saúde – PAS 2023

### DIRETRIZ 1

Fortalecer a **Gestão do SUS**, de modo a melhorar e aperfeiçoar a capacidade resolutiva das ações e serviços prestados à população.

Objetivo: Qualificar a gestão do Sistema Municipal de Saúde, do Fundo Municipal de Saúde, fortalecimento do Controle Social, das ações de regulação, controle, avaliação e auditoria, da gestão descentralizada e regionalizada do SUS e ainda aperfeiçoamento e modernização dos processos de trabalho, valorização e qualificação de recursos humanos.

METAS	INDICADOR	Meta	RESULTADO
Aprimorar as ações de Regulação, com Complexo Regulador implantado e em funcionamento	Complexo Regulador em funcionamento	1	Ações de Regulação Ambulatorial parcialmente implantadas.

<p>Aplicação mínima de 15% de recursos próprios nas ações e serviços de Saúde, para auxiliar no custeio e pleno funcionamento da Secretaria Municipal de Saúde, de todas os setores (diretos ou indiretamente) geridos pela SMS e do Fundo Municipal de Saúde</p>	<p>Percentual de Recursos Próprios aplicados nas ações e serviços de saúde (% liquidado)</p>	<p>15%</p>	<p>16,4% de recursos próprios aplicados nas ASPS (despesas liquidadas).</p>
<p>Aprimorar o Setor de Planejamento em Saúde, com 100% dos Instrumentos de Gestão do SUS vigentes e com prazos regulares.</p>	<p>Percentual de Instrumentos de Gestão Vigentes e dentro do prazo</p>	<p>100%</p>	<p>100%</p>
<p>Aprimorar e qualificar as ações, mantendo a Ouvidoria Municipal da Saúde em funcionamento.</p>	<p>Ouvidoria Municipal da Saúde em funcionamento</p>	<p>1</p>	<p>Ouvidoria em funcionamento no 3º Quadrimestre.</p>



Participar e auxiliar no custeio mensal do Consórcio Intermunicipal de Saúde da Região do Médio Paraíba (CISMEPA).	Número de participações e pagamentos regulares ao CISMEPA	12	Não houve participação. Pagamentos em atraso.
Participação regular e fortalecimento da CIR-Médio Paraíba, CIB e demais instâncias de governança regional	Percentual de participações - Participação Regular na CIR e CIB	100%	75% (3 participações).
Participar no custeio e apoio as ações do Conselho Municipal de Saúde, para o seu pleno funcionamento (reuniões mensais).	Conselho Municipal de Saúde em funcionamento Regular	1	1 Conselho.
Implantar o Plano Municipal de Educação Permanente em Saúde.	Plano Implantado	1	Plano ainda não implantado.
Implantar o Setor de Controle Interno na Secretaria Municipal de Saúde.	Setor Implantado	1	Setor implantado.

Criar norma interna com padronização dos fluxos dos processos de aquisição de itens, buscando modernizar e aumentar a eficiência nas compras da SMS.	Norma Publicada	1	Norma não publicada.
--	-----------------	---	----------------------

### DIRETRIZ 2

Organização e Qualificação da Rede de Atenção à Saúde (RAS) do município de Valença, de modo a impactar positivamente na qualidade de vida da população.

Objetivos:

Objetivo 1- Fortalecer a Vigilância em Saúde, com intensificação e qualificação de ações de Promoção e Prevenção da Saúde, de Vigilância Epidemiológica, Vigilância Ambiental, Vigilância Sanitária e Saúde do Trabalhador, para monitoramento, avaliação e gerenciamento das condições de risco sanitário e do meio ambiente.



Objetivo 2- Fortalecer a Atenção Primária em Saúde (APS) como ordenadora e coordenadora do cuidado na Rede de Atenção à Saúde.

Objetivo 3- Promover a assistência pré-hospitalar e os atendimentos de urgência e emergência, qualificando o sistema municipal, em consonância com a RUE (Rede de Urgência/Emergência da Região do Médio Paraíba-RJ).

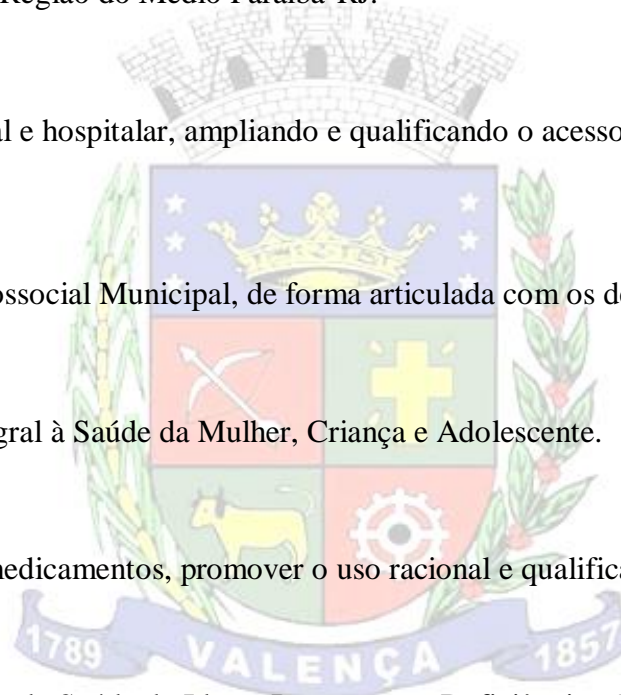
Objetivo 4- Promover a assistência ambulatorial e hospitalar, ampliando e qualificando o acesso às ações e serviços de saúde;

Objetivo 5- Qualificar a Rede de Atenção Psicossocial Municipal, de forma articulada com os demais pontos de atenção em saúde e outros pontos intersetoriais.

Objetivo 6- Ampliar e qualificar a atenção integral à Saúde da Mulher, Criança e Adolescente.

Objetivo 7- Ampliar o acesso da população a medicamentos, promover o uso racional e qualificar a assistência farmacêutica no âmbito do SUS.

Objetivo 8- Qualificar e reorganizar o Programa de Saúde do Idoso, Pessoas com Deficiência e Portadores de Doenças Crônicas.



Objetivo 1- Fortalecer a **Vigilância em Saúde**, com intensificação e qualificação de ações de Promoção e Prevenção da Saúde, de Vigilância Epidemiológica, Vigilância Ambiental, Vigilância Sanitária e Saúde do Trabalhador, para monitoramento, avaliação e gerenciamento das condições de risco sanitário e do meio ambiente.

METAS	INDICADOR	Meta	RESULTADO
Implantar o Plano Municipal de enfrentamento das Doenças Crônicas Não Transmissíveis (DCNT)	Plano Implantado	1	Plano implantado.
Implementar as ações de Rede de Frios/Imunização, para o alcance, anualmente, dos parâmetros preconizados pelo MS para a cobertura vacinal.	Proporção de vacinas selecionadas do Calendário Nacional de Vacinação para crianças menores de dois anos de idade - Pentavalente (3ª dose), Pneumocócica 10-valente (2ª dose), Poliomielite (3ª dose) e Tríplice viral (1ª dose) - com cobertura vacinal preconizada.	100%	Vacinas de rotina com cobertura abaixo da meta.

<p>Implementar as ações na Vigilância ambiental para alcançar anualmente a meta de 80% de visitas em, minimamente, 5 ciclos no PMCD</p>	<p>Número de ciclos que atingiram mínimo de 80% de cobertura de imóveis visitados para controle vetorial da dengue.</p>	<p>6</p>	<p>2 ciclos.</p>
<p>Garantia de funcionamento do VIGIÁGUA e seus programas relacionados no âmbito municipal</p>	<p>Proporção de análises realizadas em amostras de água para consumo humano quanto aos parâmetros coliformes totais, cloro residual livre e turbidez.</p>	<p>100%</p>	<p>100%.</p>
<p>Elaborar Plano de Contingência e manter em alerta para ações relacionadas ao VIGIAR e VIGISOLO</p>	<p>Plano de Contingência elaborado regularmente.</p>	<p>1</p>	<p>Plano elaborado regularmente.</p>
<p>Garantia de estrutura necessária para realização de campanhas de vacinação antirrábica, com qualificação das ações e aumento de cobertura vacinal</p>	<p>Proporção de cães vacinados na campanha de vacinação antirrábica canina.</p>	<p>100%</p>	<p>100%.</p>

Fortalecer a Vigilância Sanitária Municipal, realizando, minimamente, os seis grupos de ações necessárias para os municípios	Número de grupos de ações de Vigilância Sanitária consideradas necessárias a todos os municípios no ano.	6	6 grupos.
Implementação das ações e fortalecimento do Programa Municipal de ZOONOSES	Programa de Zoonoses em funcionamento.	1	1 programa.
Implementação das ações e fortalecimento do Programa Municipal de Saúde do Trabalhador	Proporção de preenchimento do campo "ocupação" nas notificações de agravos relacionados ao trabalho.	95%	93%.
Fortalecimento das ações para notificação e monitoramento de casos de doenças e agravos de notificação compulsória, em toda a rede municipal.	Proporção de casos de doenças de notificação compulsória imediata (DNCI) encerrados em até 60 dias após notificação.	98,5%	100%.
Fortalecimento das ações para notificação e monitoramento de casos de doenças de hanseníase, em toda a rede municipal.	Proporção de cura dos casos novos de hanseníase diagnosticados nos anos das coortes.	100%	Não houve.

Fortalecimento das ações para notificação e monitoramento de casos de doenças de sífilis, em toda a rede municipal.	Número de casos novos de sífilis congênita em menores de um ano de idade.	14	7 casos.
Fortalecimento das ações para notificação e monitoramento de casos de AIDS, em toda a rede municipal.	Número de casos novos de aids em menores de 5 anos.	0	0.
Fortalecimento das ações para notificação, monitoramento e assistência integral para os pacientes com AIDS, em toda a rede municipal.	Proporção de indivíduos com 13 anos e mais com primeiro CD4 acima de 350 céls/ml sobre o número total de indivíduos com 13 anos e mais que realizaram exames de carga viral no período.	70%	Informação não disponível.
Fortalecimento das ações para notificação e monitoramento de casos de doenças de Hepatites, em toda a rede municipal.	Proporção de casos com encerramento oportuno (confirmados ou descartados) através do marcador HCV-RNA dos casos notificados de Hepatite C com Anti-HCV reagente.	100%	100%.



Fortalecimento das ações para notificação e monitoramento de casos de doenças de tuberculoses, em toda a rede municipal.	Proporção de exame anti-HIV realizado entre os casos novos de tuberculose.	100%	100%.
Fortalecimento das ações para notificação, monitoramento e assistência integral de para os pacientes com tuberculose, em toda a rede municipal.	Proporção de cura de casos novos de tuberculose pulmonar bacilífera.	80%	64,7%.
Fortalecer ações na Rede Municipal, para aumentar o número de unidades de saúde que realizam notificação de violência doméstica, sexual e outras violências.	Percentual de unidades de saúde que atendem ao SUS que realizam notificação de violência doméstica, sexual e outras violências.	12,5%	100%.
Fortalecer ações na Rede Municipal, para aumentar o número de unidades de saúde que realizam notificação de violência doméstica, sexual e outras violências de maneira qualificada	Proporção de notificações de violência interpessoal e autoprovocada com o campo raça/cor preenchido com informação válida.	98%	98,1%.

Fortalecimento das ações para notificação e investigação de óbitos de mulheres em idade fértil na Rede Municipal	Proporção de óbitos de mulheres em idade fértil (10 a 49 anos) investigados	100%	100%.
Fortalecimento das ações para notificação e investigação de óbitos maternos	Proporção de óbitos maternos investigados	100%	100%.
Fortalecimento das ações para notificação e investigação de óbitos infantis e fetais na Rede Municipal	Proporção de óbitos infantis e fetais investigados	100%	100%.
Fortalecimento das ações e garantia de estrutura necessária para qualificação dos profissionais responsáveis pelo preenchimento das fichas de declaração de óbitos	Proporção de registro de óbitos com causa básica definida	98,60%	99,1%.
Manutenção das ações e garantia de estrutura necessária para o funcionamento do laboratório regional de Vigilância em Saúde, no município de Valença	Laboratório em funcionamento	1	1 Laboratório.

Manutenção das ações e garantia de estrutura necessária para Enfrentamento da Pandemia de Covid 19, com Plano de Contingência vigente e atualizado.	Plano de Contingência vigente	1	1 Plano.
---	-------------------------------	---	----------

Objetivo 2- Fortalecer a **Atenção Primária** em Saúde (APS) como ordenadora e coordenadora do cuidado na Rede de Atenção à Saúde.

METAS	INDICADOR	Meta	RESULTADO
Garantia de estrutura e condições necessárias para o pleno funcionamento regular das Unidades Básicas de Saúde e ESF. Vinte e três unidades de 2020.	Percentual de UBS e ESF em funcionamento regular	100%	100%.
Garantia de estrutura e condições necessárias para manter, minimamente em 90%, a cobertura populacional estimada na Atenção Primária	Percentual de Cobertura populacional estimada Atenção Primária	92%	89,8%.

<p>Garantia de estrutura e condições necessárias para manter, minimamente em 80%, a cobertura populacional estimada de Saúde Bucal na Atenção Primária.</p>	<p>Percentual de Cobertura populacional estimada de Saúde Bucal na Atenção Primária</p>	<p>85%</p>	<p>82,1%.</p>
<p>Garantia de estrutura e condições necessárias para manter uma cobertura populacional de Agentes Comunitários de Saúde em, minimamente 95%</p>	<p>Percentual de Cobertura pelo Programa de agentes Comunitários de Saúde</p>	<p>95%</p>	<p>99%.</p>
<p>Garantia de estrutura e condições necessárias para aumentar o percentual das famílias cadastradas no Bolsa Família, ou programa similar, acompanhadas pelas equipes de APS</p>	<p>Percentual de acompanhamento das condicionalidades de Saúde do Programa Bolsa Família ou programa similar</p>	<p>90%</p>	<p>88,8% (2ª vigência de 2023).</p>

Garantia de estrutura e condições necessárias para aumentar o quantitativo de consultas médicas na Atenção Primária à Saúde	Razão entre atendimentos médicos na APS e a estimativa de população coberta pela Estratégia Saúde da Família	0,60	0,44.
Garantia de estrutura e condições necessárias para aumentar o quantitativo de consultas de enfermagem na Atenção Primária à Saúde	Razão entre atendimentos de enfermagem na APS e a estimativa de população coberta pela Estratégia Saúde da Família	0,30	0,24.
Manutenção/Expansão do COAPES entre a FAA x PMV/SMS de Valença	Número de Unidades com COAPES estabelecido	23	25 unidades e 1 subunidade.
Informatização e Conectividade em 100% da ESF	Percentual de ESF com conectividade e informatização	50%	100% das ESF's com conectividade e informatização.

Objetivo 3 - Promover a assistência pré-hospitalar e os atendimentos de **urgência e emergência**, qualificando o sistema municipal, em consonância com a RUE (Rede de Urgência/Emergência da Região do Médio Paraíba-RJ).



METAS	INDICADOR	Meta	RESULTADO
<p>Manter a Base do SAMU em funcionamento, com a USB e USA disponível e pleitear a habilitação junto ao MS da base de Santa Isabel com uma USB.</p>	<p>Número de bases em funcionamento</p>	<p>3</p>	<p>2 bases.</p>
<p>Manter o Pronto Socorro Adulto e Infantil em funcionamento na sede do Distrito e os atendimentos de urgências nos Hospitais de Santa Isabel e Conservatória.</p>	<p>Número de Unidades de atendimentos de Urgência/Emergência em funcionamento</p>	<p>4</p>	<p>4 Unidades (com a UPA 24H).</p>
<p>Apoiar os Serviços de Saúde Hospitalares do Município e manter os pontos de funcionamento da Rede de Urgência e Emergência do Médio Paraíba</p>	<p>Número de Serviços da RUE em funcionamento no município</p>	<p>3</p>	<p>3 serviços.</p>

Qualificar o Serviço de Transporte Sanitário Municipal de Urgência/Emergência	Setor em funcionamento e número de atendimentos no Serviço Transporte Sanitário Municipal	1	Setor em funcionamento, com 1.365 atendimentos no Quadrimestre.
Elaborar projeto de implantação do programa de atenção Domiciliar no município de Valença, para pleitear habilitação junto ao MS dentro da Rede de Urgência e Emergência	Programa de Atenção Domiciliar Implantado	1	Programa implantado.

Objetivo 4- Promover a assistência ambulatorial e hospitalar, ampliando e qualificando o acesso às ações e serviços de saúde;

METAS	INDICADOR	Meta	RESULTADO
Auxílio no custeio com recursos próprios e apoio técnico aos Hospitais Filantrópicos e de Ensino conveniados/contratados ao Município.	Número de Hospitais com auxílio no custeio	3	3 hospitais.



<p>Garantir a participação da Rede Privada contratada e/ou conveniada na realização de exames e procedimentos de média e alta complexidade, de acordo com a Portaria GM/MS 2567/2016, com 100% dos prestadores com documento formal de contratualização</p>	<p>Percentual de prestadores com Contratualização vigente</p> 	<p>100%</p>	<p>100%.</p>
<p>Implementar o Serviço de Fisioterapia Municipal, com novos locais de atendimentos e novas especialidades, no intuito de aumentar a oferta de procedimentos, principalmente atendimentos domiciliares. Meta mínima de 8% de procedimentos de fisioterapia em relação ao total de consultas médicas de AB e AE</p>	<p>Número de procedimentos de Fisioterapia realizados</p> 	<p>25.000</p>	<p>14.443 atendimentos no Quadrimestre.</p>

<p>Garantia de estrutura e condições necessárias para o pleno funcionamento do CEO Tipo III, com alcance de 100% das metas mínimas nas especialidades previstas</p>	<p>Percentual de cumprimento de metas mínimas de procedimentos, dentro dos quatro subgrupos previstos para CEO Tipo III</p>	<p>100%</p>	<p>100%.</p>
<p>Garantia de estrutura e condições necessárias para o pleno funcionamento do LRPD, com alcance de metas mínimas de 51 próteses dentárias confeccionadas</p>	<p>Número de próteses dentárias confeccionadas na Rede Municipal</p>	<p>51 a 80</p>	<p>127 próteses.</p>
<p>Garantia de estrutura e condições necessárias para o pleno funcionamento do Centro Integrado de Saúde, no intuito de disponibilizar minimamente atendimentos médicos, nove especialidades, e de outros profissionais de saúde, três especialidades.</p>	<p>Número de especialidades médicas e de outros profissionais de saúde, com atendimentos realizados</p>	<p>12</p>	<p>14 (11 médicas e 3 de outros profissionais de saúde).</p>

<p>Aumentar a oferta de procedimentos com finalidade diagnósticas (principalmente em radiologia, ultrassonografias, tomografias, endoscopias e ressonância magnética) em caráter eletivo, através do incremento de prestadores de serviços e/ou serviço próprio, além de demais possibilidades que possam expandir o acesso de tais procedimentos.</p>	<p>Número de prestadores/serviços que realizam procedimentos com finalidade diagnóstica</p>	<p>9</p>	<p>11 prestadores.</p>
--	---	----------	------------------------



Objetivo 5- Qualificar a Rede de **Atenção Psicossocial** Municipal, de forma articulada com os demais pontos de atenção em saúde e outros pontos intersetoriais.

METAS	INDICADOR	Meta	RESULTADO
<p>Serviços em funcionamento e aumento do número de procedimentos realizados no CAPS II e CAPS AD, com garantia de completa estrutura para realização de atividades preconizadas pela legislação vigente dos programas.</p>	<p>Cobertura de Centros de Atenção Psicossocial (CAPS)</p>	<p>2,6</p>	<p>2,6%.</p>
<p>Descentralizar ações de Saúde Mental para as 100% Equipes de Estratégia de Saúde da Família até o fim do período (2022-2025)</p>	<p>Percentual de Centros de Atenção Psicossocial (CAPS) que atingiram a meta quadrimestral de ações de matriciamento da Atenção Básica</p>	<p>100%</p>	<p>100%.</p>
<p>Manter os Serviços de <b>Residência Terapêutica</b> em funcionamento, dentro dos parâmetros e legislações preconizadas.</p>	<p>Número de Serviços em funcionamento com procedimentos preconizados sendo realizados</p>	<p>2</p>	<p>2 serviços em funcionamento.</p>

Manter o Serviço Hospitalar de Referência (SHR) para atenção às pessoas com sofrimento ou transtorno mental e com necessidades decorrentes do uso de crack, álcool e outras drogas em funcionamento, dentro dos parâmetros e legislações preconizadas.	Serviço Hospitalar com leitos em funcionamento, dentro das normas vigentes	1	1 serviço em funcionamento.
Manter o <b>Serviço de Atendimento às Urgências Psiquiátricas</b> em funcionamento, realizando obras estruturais e garantindo condições necessárias para sua interação com os demais pontos de atenção da RAPS Municipal	Número de Serviços em funcionamento com procedimentos preconizados sendo realizados	1	1 serviço em funcionamento.

Objetivo 6- Ampliar e qualificar a atenção integral à **Saúde da Mulher, Criança e Adolescente**.

METAS	INDICADOR	Meta	RESULTADO
Qualificação das ações, garantia de estrutura e condições necessárias aumentar a proporção de gestantes com 7 ou mais consultas de pré-natal.	Percentual de gestantes com sete ou mais consultas de pré-natal	77%	78,9%.

<p>Induzir o aumento do percentual de partos normais no SUS, através da qualificação do pré-natal e parcerias com a Maternidade e rede privada.</p>	<p>Proporção de Parto Normal no SUS e na Saúde Suplementar</p>	<p>44%</p>	<p>51,8%.</p>
<p>Qualificação das ações na Rede Municipal de Saúde e ações intersetoriais, para reduzir o percentual de gravidez na adolescência</p>	<p>Proporção de Gravidez na adolescência, na faixa etária entre 14 a 19 anos</p>	<p>14,50%</p>	<p>12,8%.</p>
<p>Implantar o Comitê Municipal de Investigação de Óbitos Infantis e maternos</p>	<p>Comitê Implantado e em funcionamento</p>	<p>1</p>	<p>Comitê ainda não implantado.</p>

<p>Qualificação das ações, garantia de estrutura e condições necessárias aumentar a razão de mamografias de rastreio, realizadas na faixa etária preconizada (50 a 69 anos)</p>	<p>Razão de exames de mamografia de rastreamento realizados em mulheres de 50 a 69 anos</p>	<p>0,33</p>	<p>0,04.</p>
<p>Qualificação das ações, garantia de estrutura e condições necessárias aumentar a razão de exames citopatológicos do colo do útero em mulheres de 25 a 64 anos</p>	<p>Razão de exames citopatológicos do colo do útero em mulheres de 25 a 64 anos</p>	<p>0,68</p>	<p>0,11.</p>
<p>Qualificação das ações, garantia de estrutura e condições necessárias, além do fortalecimento de parcerias com a Maternidade, no intuito de reduzir o número de óbitos infantis</p>	<p>Número de óbitos em menores de um ano</p>	<p>10</p>	<p>4 óbitos.</p>



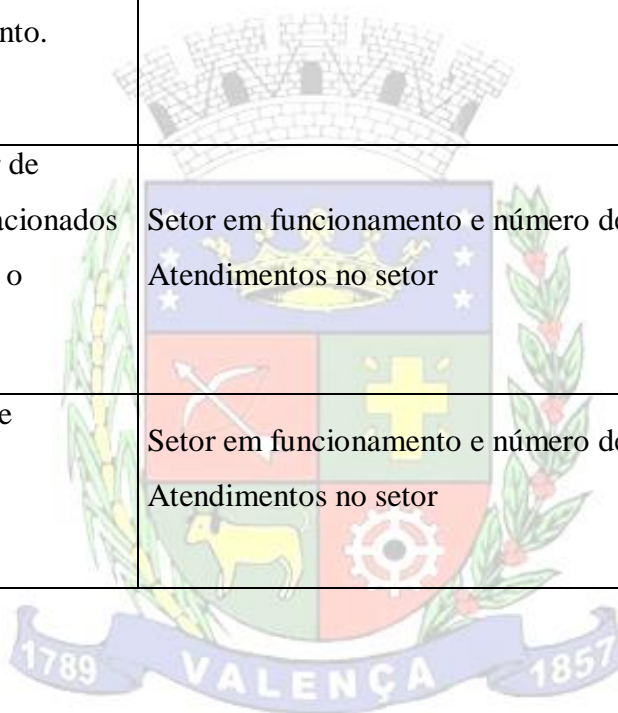
Fortalecimento de parceria com a FAA/HELGJ, no intuito de garantia de pleno funcionamento da Maternidade e dos serviços previstos na Rede Cegonha	Número de Serviços Habilitados pelo Ministério da Saúde, em funcionamento no HELGJ, que compõe a Rede Cegonha Regional	3	1 ( leitos de UTI neonatal).
---	--	---	------------------------------



Objetivo 7- Ampliar o acesso da população a medicamentos, promover o uso racional e qualificar a **Assistência Farmacêutica** no âmbito do SUS.


METAS	INDICADOR	Meta	RESULTADO
Aplicar, minimamente, a contrapartida municipal da assistência farmacêutica básica prevista na legislação (R\$ 2,36 hab/ano).	Valor dos recursos próprios da saúde, aplicados na assistência farmacêutica básica	R\$ 2,36	No 3º Quadrimestre de 2023, foram aplicados R\$ 7,48 por habitante (população estimada de 70.000hab) na AFB

<p>Garantir a regularidade na dispensação de medicamentos, minimamente, com uma cobertura média de 80% da REMUME/ano na Rede Municipal (Farmácia Municipal, Unidades de Saúde em funcionamento).</p>	<p>Percentual médio/ano de cobertura da REMUME</p>	<p>82%</p>	<p>82,2%.</p>
<p>Aprimorar e manter em funcionamento o Setor de atendimento a demandas judiciais e outras, relacionados ao suporte profilático e terapêutico, garantindo o cumprimento das decisões judiciais.</p>	<p>Setor em funcionamento e número de Atendimentos no setor</p>	<p>1</p>	<p>Setor em funcionamento, com 3.945 atendimentos.</p>
<p>Garantir o pleno funcionamento da Farmácia de Dispensação do componente Especializado da Assistência Farmacêutica</p>	<p>Setor em funcionamento e número de Atendimentos no setor</p>	<p>1</p>	<p>Setor em funcionamento, com 2.810 atendimentos.</p>



Objetivo 8- Qualificar e reorganizar o Programa de **Saúde do Idoso**, Pessoas com Deficiência e Portadores de Doenças Crônicas.

METAS	INDICADOR	Meta	RESULTADO
Reorganização do Programa Municipal de Saúde do Idoso e das pessoas com deficiência nos moldes preconizados pelo Ministério da Saúde.	Número de Programas Reorganizados	1	Programa não reorganizado.
Implantar formalmente o módulo municipal da Rede de Cuidados a Pessoa com Deficiência	Número de RCPD Municipal implantado e em funcionamento	1	RCPD ainda não implantado.
Garantia de estrutura e condições necessárias para o pleno funcionamento da Casa de Saúde do Idoso, no intuito de disponibilizar minimamente atendimentos	Número de especialidades médicas e de outros profissionais de saúde, com atendimentos realizados	10	3 (médico clínico e 2 profissionais de outras especialidades).

<p>médicos, cinco especialidades, e de outros profissionais de saúde, cinco especialidades.</p>			
<p>Redução da taxa de internação/ano prematura pelo conjunto das quatro principais Doenças Crônicas Não Transmissíveis - DCNT (doenças do aparelho circulatório, câncer, diabetes e doenças respiratórias crônicas).</p>	 <p>Percentual de internação prematura pelo conjunto das quatro principais Doenças Crônicas Não Transmissíveis - DCNT</p>	<p>33,00%</p>	<p>16,1% do total das internações de munícipes no 3º Quadrimestre 2023.</p>
<p>Reduzir Mortalidade Prematura (30 a 69 anos) pelo conjunto das 4 principais DCNT : doenças do aparelho circulatório, câncer, diabetes e doenças respiratórias crônicas.</p>	<p>Número de óbitos prematuros pelo conjunto das quatro principais Doenças Crônicas Não Transmissíveis - DCNT</p>	<p>187</p>	<p>51 óbitos no 3º Quadrimestre de 2023.</p>

## 10 - Análises e Considerações Gerais

### DIRETRIZ 1

Fortalecer a Gestão do SUS, de modo a melhorar e aperfeiçoar a capacidade resolutiva das ações e serviços prestados à população.

#### Metas alcançadas:

- 100% dos Instrumentos de Gestão vigentes e apresentados dentro do prazo;
- Reativação da Ouvidoria.

#### Metas não atingidas:

- Implantação do Plano Municipal de Educação Permanente em Saúde;
- Publicação de Norma Interna, com padronização dos fluxos dos processos de aquisição de itens.

### DIRETRIZ 2

Organização e Qualificação da Rede de Atenção à Saúde (RAS) do município de Valença, de modo a impactar positivamente na qualidade de vida da população.



**- Vigilância em Saúde**

### **Metas alcançadas:**

- Plano de enfrentamento das DANT's implantado, sendo a Hipertensão Arterial Sistêmica e Diabetes Mellitus as doenças mais prevalentes;
- 100% dos casos novos de tuberculose com exame anti-HIV realizado;
- Ações de Vigilância Sanitária realizadas nos 6 grupos considerados necessários aos municípios;
- Programa Municipal de Saúde do Trabalhador em funcionamento, com 1.629 procedimentos realizados entre Consultas, Atendimentos, testes rápidos para detecção de Sífilis, Hepatites B e C, Vírus HIV, coleta de material para exame Citopatológico e exames laboratoriais, atividades educativas, entre outros.


### **Meta não atingida:**

- Cobertura vacinal abaixo dos parâmetros preconizados.

### **- Atenção Especializada Ambulatorial e Hospitalar**

### **Metas alcançadas:**

- Alcance de 100% das metas mínimas nas especialidades previstas para CEO Tipo III;
- Número de próteses dentárias confeccionadas no Quadrimestre acima da meta proposta para o ano de 2023;
- 14.443 procedimentos de Fisioterapia realizados, representado mais de 100% da meta para o Quadrimestre e 58% da meta proposta para o ano de 2023 (25.000 procedimentos);
- Centro Integrado de Saúde em funcionamento, com atendimentos realizados por 11 especialidades médicas e 3 de outros profissionais de saúde.



### - **Atenção Primária**

#### **Metas alcançadas:**

- 26 Unidades em funcionamento, com COAPES estabelecido;
- 100% das Unidades de Saúde com equipamento de informática e trabalhando com prontuário eletrônico.

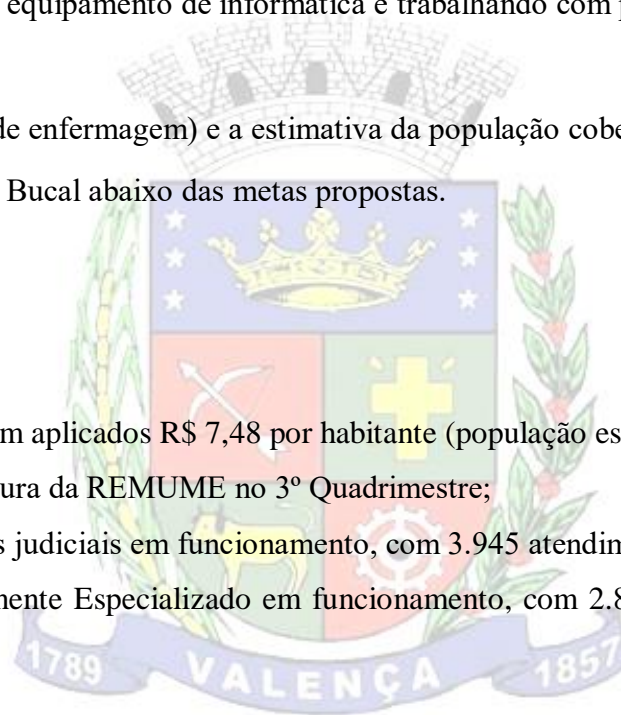
#### **Metas não atingidas:**

- Razão entre consultas (médicas e de enfermagem) e a estimativa da população coberta pela ESF abaixo das metas propostas;
- Cobertura populacional e de Saúde Bucal abaixo das metas propostas.

### - **Assistência Farmacêutica**

#### **Metas alcançadas:**

- No 3º Quadrimestre de 2023, foram aplicados R\$ 7,48 por habitante (população estimada de 70.000hab) na AFB;
- Média mensal de 82,2% de cobertura da REMUME no 3º Quadrimestre;
- Setor de atendimento às demandas judiciais em funcionamento, com 3.945 atendimentos no período;
- Setor de Dispensação do Componente Especializado em funcionamento, com 2.810 atendimentos entre Setembro e Dezembro de 2023.



### - **Rede de Atenção Psicossocial (RAPS)/Saúde Mental**

#### **Metas alcançadas:**



- Foram realizados 6.787 atendimentos pelos CAPS's do município, no 3º Quadrimestre, significando média de 1.697 procedimentos / mês;
- Já, pelo Serviço de Residência Terapêutica, 16 (dezesseis) usuários receberam acompanhamento entre Setembro e Dezembro de 2023.

### **- Saúde do Idoso, pessoas com deficiência e portadores de doenças crônicas**

#### **- Metas não alcançadas:**

- Reorganização do Programa Municipal de Saúde do Idoso, com implantação e implementação de ações em toda a Rede Municipal;
- Implantação da Rede de Cuidados à Pessoa com Deficiência;

Obs.: O Programa de Saúde do Idoso foi desativado, porém os atendimentos foram direcionados para a UBS Laranjeiras.

### **- Assistência pré-hospitalar e atendimentos de urgência e emergência**

#### **Metas alcançadas:**

- Bases do SAMU em funcionamento regular;
- Serviço Municipal de Transporte Sanitário em funcionamento, com 1.365 atendimentos realizados no 3º Quadrimestre de 2023;
- Unidades de atendimento às Urgências e Emergências em funcionamento regular;
- Serviço de Atenção Domiciliar implantado, com 134 atendimentos realizados entre Novembro e Dezembro de 2023.

### **- Saúde da Mulher, Criança e Adolescente**

#### **Metas alcançadas:**

- Indicadores da área, como: Percentual de gestantes com 7 ou mais consultas de pré-natal e Proporção de Parto Normal, com resultados acima das metas propostas;

- **Metas não alcançadas:**

- Razão de exames de preventivo e mamografia de rastreio abaixo das metas.

Obs.: Foram realizadas 1.750 Mamografias. O município tinha uma demanda reprimida de 1500 mamografias e, após realização de ações de buscativa e mutirões, conseguimos atingir números satisfatórios.

