



PREFEITURA MUNICIPAL DE VALENÇA
SECRETARIA MUNICIPAL DE SAÚDE

PRESTAÇÃO DE CONTAS QUADRIMESTRAL

Período: Janeiro a Abril de 2024

1. Identificação

- 1.1. Informações Territoriais
- 1.2. Secretaria de Saúde
- 1.3. Informações da Gestão
- 1.4. Fundo de Saúde
- 1.5. Plano de Saúde
- 1.6. Informações sobre Regionalização
- 1.7. Conselho de Saúde

2. Introdução

3. Dados Demográficos e de Morbimortalidade

- 3.1. Panorama Demográfico (População por sexo e faixa etária)
- 3.2. Internações – Morbidades Hospitalares
- 3.3. Óbitos - Mortalidade
- 3.4. Nascidos Vivos

4. Dados da Produção de Serviços – Produção SUS Local

- 4.1. Produção Ambulatorial
- 4.2. Produção de Urgência e Emergência
- 4.3. Produção de Atenção Psicossocial
- 4.4. Produção de Assistência Farmacêutica
- 4.5. Produção de Vigilância em Saúde

5. Rede Física Prestadora de Serviços ao SUS

- 5.1. Estabelecimentos por Tipo de Gestão
- 5.2. Por Natureza Jurídica
- 5.3. Consórcio de Saúde

6. Profissionais de Saúde Trabalhando no SUS

7. Auditorias

8. Execução Orçamentária e Financeira (Anexos)

9. Avaliação da Programação Anual de Saúde – PAS 2024

10. Análises e Considerações Gerais

1- Identificação

PREFEITURA MUNICIPAL DE VALENÇA-RJ

Endereço: Rua Dr. Figueiredo nº 320 – Centro, Valença-RJ- CEP:27.600-000

CNPJ:29.076.130/0001-90

Telefones:(24)24532696/24534615

Site:www.valenca.rj.gov.br

Prefeito Municipal: Luis Fernando Furtado da Graça

SECRETARIA MUNICIPAL DE SAÚDE

Endereço: Rua Dr. Figueiredo nº 320 – Centro, Valença-RJ- CEP:27.600-000

CNPJ: SMS/Fundo Municipal de Saúde: 11.934.211/0001-18

Telefones: (24) 24531474

e-mail: smsvalenca@uol.com.br

CNES: 6326780

Secretário Municipal de Saúde: Paulo Roberto Russo.

- Fundo Municipal de Saúde

O Fundo Municipal de Saúde foi instituído em 26 / 10 / 92 pela Lei Municipal 1.611. O Fundo Municipal de Saúde funciona com estrutura própria, independente da Secretaria de Fazenda Municipal, contando contabilidade e tesouraria própria. O gestor e ordenador de despesas é o Secretário Municipal de Saúde.

- Plano Municipal de Saúde

O Plano Municipal de Saúde 2022 – 2025 foi elaborado, discutido e aprovado pelo Conselho Municipal de Saúde de Valença (Resolução 01 de 05/01/2022). Deliberação 01/2022 CMS.

- Regionalização e Articulação Interfederativa

O Município de Valença faz parte do **Consórcio Intermunicipal de Saúde do Médio Paraíba – CISMEPA e também da CIR - Médio Paraíba**, tendo participações ativas em tais órgãos.

- Conselho Municipal de Saúde (CMS) – Controle Social

A Lei Municipal atual que rege o Conselho Municipal de Saúde é a 2.671 de 05/03/2012.

Foram realizadas eleições em 05/11/2021, ficando mantida a composição, de acordo com o Art.3º da Lei Municipal 2.671/2012.

O atual presidente é representante dos trabalhadores da Saúde.

O Conselho Municipal de Saúde funciona atualmente no endereço:

Praça XV de Novembro, nº 522 – Centro - Valença-RJ / CEP: 27.600.000 Telefone:

(24) 2453-0636

e-mail: cmsvalenca@gmail.com

2 - Introdução

Objetivo da Prestação de Contas: Atendimento a Lei Complementar nº141/2012

LEI COMPLEMENTAR Nº 141, DE 13 DE JANEIRO DE 2012

Regulamenta o § 3º do art. 198 da Constituição Federal para dispor sobre os valores mínimos a serem aplicados anualmente pela União, Estados, Distrito Federal e Municípios em ações e serviços públicos de saúde; estabelece os critérios de rateio dos recursos de transferências para a saúde e as normas de fiscalização, avaliação e controle das despesas com saúde nas 3 (três) esferas de governo; revoga dispositivos das Leis nºs 8.080, de 19 de setembro de 1990, e 8.689, de 27 de julho de 1993; e dá outras providências.

Da Prestação de Contas

Art. 34. A prestação de contas prevista no art. 37 conterà demonstrativo das despesas com saúde integrante do Relatório Resumido da Execução Orçamentária, a fim de subsidiar a emissão do parecer prévio de que trata o [art. 56 da Lei Complementar nº101, de 4 de maio de 2000](#).

Art. 35. As receitas correntes e as despesas com ações e serviços públicos de saúde serão apuradas e publicadas nos balanços do Poder Executivo, assim como em demonstrativo próprio que acompanhará o relatório de que trata o [§ 3º do art. 165 da Constituição Federal](#).

Art. 36. O gestor do SUS em cada ente da Federação elaborará Relatório detalhado referente ao quadrimestre anterior, o qual conterà, no mínimo, as seguintes informações:

I - montante e fonte dos recursos aplicados no período;

II - auditorias realizadas ou em fase de execução no período e suas recomendações e determinações;

III - oferta e produção de serviços públicos na rede assistencial própria, contratada e conveniada, cotejando esses dados com os indicadores de saúde da população em seu âmbito de atuação.

3- Dados Demográficos e de Morbimortalidade

3.1 – Panorama Demográfico (População por Sexo e Faixa Etária) – População Estimada Residente por Ano – Valença - 2023

Faixa etária A	Feminino	Masculino	Total
Total	35.934	32.154	68.088
0 a 4 anos	1.762	1.791	3.553
5 a 9 anos	1.926	2.047	3.973
10 a 14 anos	2.023	2.095	4.118
15 a 19 anos	2.240	2.324	4.564
20 a 24 anos	2.464	2.479	4.943
25 a 29 anos	2.385	2.258	4.643
30 a 34 anos	2.250	2.052	4.302
35 a 39 anos	2.426	2.088	4.514
40 a 44 anos	2.565	2.279	4.844
45 a 49 anos	2.335	1.989	4.324
50 a 54 anos	2.360	2.082	4.442
55 a 59 anos	2.584	2.197	4.781
60 a 64 anos	2.484	2.046	4.530
65 a 69 anos	1.917	1.594	3.511
70 a 74 anos	1.541	1.188	2.729
75 a 79 anos	1.105	814	1.919
80 anos e mais	1.567	831	2.398

Fonte: SES/RJ - Dados Demográficos

Obs.: Existe uma discrepância entre a estimativa da população contabilizada pela SES/RJ (77.202) e a população residente, segundo o Senso (68.088). Dessa forma, para fins de cálculos, foi utilizada a estimativa da população contabilizada pela SES/RJ (77.202).

3.2 – Internações – Morbidades Hospitalares

- **Tabela com Internações de Residentes no Município de Valença, por Capítulo CID-10. Janeiro a Março de 2024.**

Diagnóstico Principal - Capítulo	Jan a Mar/24
Capítulo 1 - Algumas doenças infecciosas e parasitárias	137
Capítulo 2 - Neoplasias [tumores]	84
Capítulo 3 - Doenças do sangue e dos órgãos hematopoéticos e alguns transtornos imunitários	34
Capítulo 4 - Doenças endócrinas, nutricionais e metabólicas	30
Capítulo 5 - Transtornos mentais e comportamentais	31
Capítulo 6 - Doenças do sistema nervoso	19
Capítulo 7 - Doenças do olho e anexos	34
Capítulo 8 - Doenças do ouvido e da apófise mastóide	4
Capítulo 9 - Doenças do aparelho circulatório	396
Capítulo 10 - Doenças do aparelho respiratório	142
Capítulo 11 - Doenças do aparelho digestivo	175
Capítulo 12 - Doenças da pele e do tecido subcutâneo	103
Capítulo 13 - Doenças do sistema osteomuscular e do tecido conjuntivo	35
Capítulo 14 - Doenças do aparelho geniturinário	149
Capítulo 15 - Gravidez, parto e puerpério	218
Capítulo 16 - Algumas afecções originadas no período perinatal	62
Capítulo 17 - Malformações congênitas, deformidades e anomalias cromossômicas	5
Capítulo 18 - Sintomas, sinais e achados anormais de exames clínicos e de laboratório	108
Capítulo 19 - Lesões, envenenamento e algumas outras conseqüências de causas externas	119
Capítulo 21 - Fatores que influenciam o estado de saúde e o contato com os serviços de saúde	59
Total	1.944

Fonte:SES/RJ - Assistência Hospitalar

De Janeiro a Março de 2024, ocorreram **1.944** internações de munícipes valencianos, das quais **1.760** internações (91%) foram nos hospitais do próprio município e **184** (9%) em outros municípios referenciados, como Volta Redonda, que internou 65 valencianos, ou 3% do total;

- Nos hospitais de Valença ocorreram **2.009** internações de Janeiro a Março de 2024, sendo **1.760** (88%) de moradores do município e **249** (12%) de residentes oriundos de outros locais;
- Ainda sobre o total de internações realizadas no município, no período analisado, 1.716 (85,4%) foram no Hospital Escola, 160 (8%) no Hospital de Santa Isabel, 105 (5,2%) no Hospital de Conservatória e 28 (1,4%) na Santa Casa da Misericórdia de Valença;

A taxa de internação nos hospitais do município foi de 10,4%;

- Como Principais Causas de Internações de munícipes valencianos (Grupo-CID10), tivemos:

- 1º - 396 por Doenças do Aparelho Circulatório;
- 2º - 175 por Doenças do Aparelho Digestivo;
- 3º - 149 por Doenças do aparelho Geniturinário;
- 4º - 142 Doenças do Aparelho Respiratório.

- Entre as 1.944 internações, **90** (4,6%) são pertencentes ao grupo de **Internações por Causas Sensíveis à Atenção Primária**.

3.3 – Óbitos - Mortalidade

- **Tabela Óbitos por local de residência, por capítulo CID-10. 1º Quadrimestre de 2024.**

Causa (Cap CID10)	Frequência
I. Algumas doenças infecciosas e parasitárias	9
II. Neoplasias (tumores)	42
IV. Doenças endócrinas nutricionais e metabólicas	11
V. Transtornos mentais e comportamentais	5
VI. Doenças do sistema nervoso	11
IX. Doenças do aparelho circulatório	64
X. Doenças do aparelho respiratório	27
XI. Doenças do aparelho digestivo	11
XII. Doenças da pele e do tecido subcutâneo	3
XIV. Doenças do aparelho geniturinário	15
XVI. Algumas afec originadas no período perinatal	8
XVIII. Sint sinais e achad anorm ex clín e laborat	13
XX. Causas externas de morbidade e mortalidade	14
TOTAL	233

Fonte: Sistema de Informações sobre Mortalidade - SIM

No 1º Quadrimestre de 2024, como principais causas dos óbitos tivemos:

- 1º - Doenças Aparelho Circulatório;
- 2º - Neoplasias;
- 3º - Doenças do Aparelho Respiratório;
- 4º - Doenças do Aparelho Geniturinário.

- **Tabelas Indicadores de Mortalidade**

Indicador	1º Quad/24
Número de Óbitos Infantis	4

Número de Óbitos Fetais	4
Número de Óbitos Maternos	0
Número de Óbitos Mulheres Idade Fértil	11

Fonte: SES/RJ - Estatísticas Vitais

Tivemos 11 óbitos de mulheres em idade fértil (14 a 49 anos) no 1º Quadrimestre, sendo por Neoplasias o número de maior ocorrência.

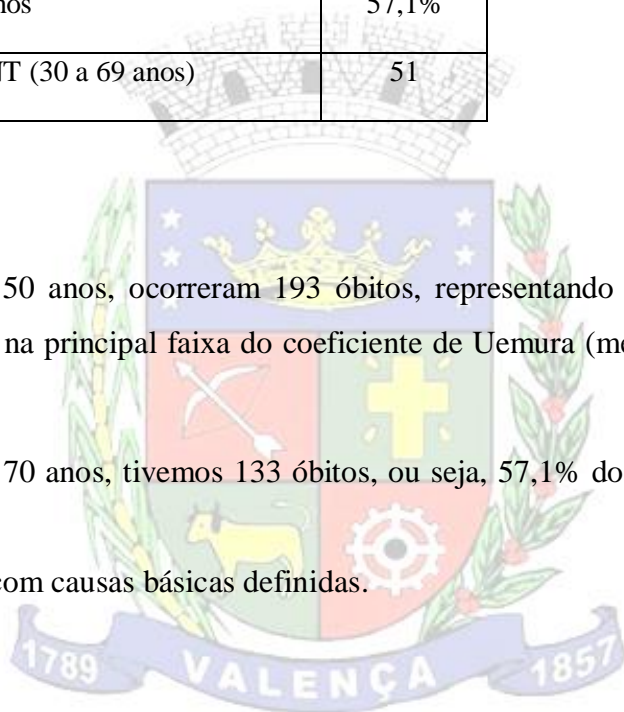
Indicador	1º Quad./24
Coefficiente UEMURA (% óbitos acima de 50 anos)	82,8%
% de Óbitos acima de 70 anos	57,1%
Nº Óbitos Prematuros DCNT (30 a 69 anos)	51

Fonte: SES/RJ - Estatísticas Vitais

Na população acima de 50 anos, ocorreram 193 óbitos, representando 82,8% do total de óbitos, permanecendo, portanto, na principal faixa do coeficiente de Uemura (melhor quando 75% > de 50 anos);

Na faixa etária acima de 70 anos, tivemos 133 óbitos, ou seja, 57,1% do total do número de óbitos registrados no período;

96,5% dos óbitos foram com causas básicas definidas.



3.4 - Nascidos Vivos

SINASC - Indicadores	1º Quad./24
Nascidos Vivos	223
7 ou mais consultas pré-natal	80,2%
Gravidez Adolescência < 19 anos	13,9%
Baixo Peso < 2.500g	12,5%
Parto Normal	47,9%

Fonte: SES/RJ - Estatísticas Vitais

Dos 223 nascidos vivos no 1º Quadrimestre de 2024, tivemos:

- 179 (80,2%) gestantes passaram por 7 ou mais consultas de pré-natal;
- 31 (13,9%) nascidos vivos de mães abaixo de 19 anos, consideradas assim como gravidez na adolescência;
- 28 (12,5%) considerados de baixo peso (peso ao nascer abaixo de 2.500g);
- 107 oriundos de parto vaginal (47,9%); 116 (52,1%) de parto cesáreo.

4- Dados da Produção de Serviços – Produção SUS Local

4.1-Produção Ambulatorial

- **Tabela Produção Ambulatorial, por Subgrupo de Procedimentos e Complexidade. Janeiro a Março de 2024.**

Subgrupo de procedimentos	AB	MC	AC	NA	Total
0101 Ações coletivas/individuais em saúde	836	102	-	-	938
0102 Vigilância em saúde	-	-	-	306	306
0201 Coleta de material	3.196	9	-	-	3.205
0202 Diagnóstico em laboratório clínico	97	104.795	-	-	104.892
0203 Diagnóstico por anatomia patológica e citopatologia	-	6.648	-	-	6.648
0204 Diagnóstico por radiologia	5	4.920	13	-	4.938
0205 Diagnóstico por ultrasonografia	-	317	-	-	317
0206 Diagnóstico por tomografia	-	-	1.000	-	1.000
0209 Diagnóstico por endoscopia	-	4	-	-	4
0211 Métodos diagnósticos em especialidades	-	3.431	-	-	3.431
0214 Diagnóstico por teste rápido	1.777	106	-	-	1.883
0301 Consultas / Atendimentos / Acompanhamentos	25.384	120.362	-	-	145.746
0302 Fisioterapia	-	7.482	-	-	7.482
0303 Tratamentos clínicos (outras especialidades)	-	211	-	-	211
0305 Tratamento em nefrologia	-	-	4.450	-	4.450
0307 Tratamentos odontológicos	1.969	793	-	-	2.762
0309 Terapias especializadas	-	14	-	-	14
0401 Pequenas cirurgias e cirurgias de pele, tecido subcutâneo e mucosa	76	1.706	-	-	1.782
0404 Cirurgia das vias aéreas superiores, da face, da cabeça e do pescoço	10	62	-	-	72
0408 Cirurgia do sistema osteomuscular	-	10	-	-	10
0409 Cirurgia do aparelho geniturinário	-	1	-	-	1
0411 Cirurgia obstétrica	-	1	-	-	1
0413 Cirurgia reparadora	25	-	-	-	25
0414 Bucomaxilofacial	350	733	-	-	1.083

0417 Anestesiologia	-	1	-	-	1
0418 Cirurgia em nefrologia	-	-	58	-	58
0701 Órteses, próteses e materiais especiais não relacionados ao ato cirúrgico	-	-	-	127	127
0702 Órteses, próteses e materiais especiais relacionados ao ato cirúrgico	-	-	-	127	127
Total	33.725	251.708	5.521	560	291.514

Fonte: SES/RJ - Produção Ambulatorial

* AB = Atenção Básica; MC = Média Complexidade; AC = Alta Complexidade; NA = Não se Aplica

A Produção Ambulatorial realizada no período entre janeiro e março de 2024 foi de 291.514 procedimentos, dos quais 251.708 (86%) foram de Média Complexidade. Quando comparamos ao mesmo período do ano de 2023, quando a produção ambulatorial realizada foi de 310.642 procedimentos, podemos observar que houve uma queda de 6%, que se explica pelo fato de o município estar passando por fase de implantação de sistema de informação. Ressalta-se, porém, que não será perdida a produção, uma vez que a mesma será rerepresentada nas próximas competências.

• **Tabela de Produção Ambulatorial por Estabelecimento. Janeiro a Março de 2024.**

Estabelecimento	jan/24	fev/24	mar/24	Total
CAPS ALCOOL E DROGAS - 6844022	793	908	485	2.186
CAPS II VALENCA - 2697394	733	273	108	1.114
CASA DA SAUDE COLETIVA - 2697025	61	-	34	95
CENTRAL MUNICIPAL DE AMBULANCIAS - 9387013	239	-	449	688
CENTRO DE ESPECIALIDADES ODONTOLOGICAS DE VALENCA - 2292769	1.129	1.224	1.431	3.784
CENTRO INTEGRADO DE SAUDE DE VALENCA - 2292807	414	661	734	1.809
CENTRO MUNICIPAL DE FISIOTERAPIA - 2292939	5.721	3.767	918	10.406
CENTRO MUNICIPAL MULTISAUDE - 4207831	310	411	356	1.077
CIMEE CENTRO I M EDUCACAO ESPECIAL - 2292971	-	342	744	1.086
CINED - 2293056	3.183	3.178	3.021	9.382
ESF CENTRO - 7087101	1.684	-	-	1.684
ESF CONSERVATORIA - 2292874	410	-	-	410
ESF JARDIM VALENCA - 2292947	391	-	-	391
ESF JOAO DIAS - 2292696	1.999	-	-	1.999
ESF PARAPEUNA - 2292890	764	-	-	764
ESF SAO JOSE DAS PALMEIRAS - 2293021	31	-	-	31
FARMACIA MUNICIPAL - 5935911	-	10.557	5.601	16.158
HOSPITAL ESCOLA LUIZ GIOSEFFI JANNUZZI - 2292912	20.745	26.554	27.228	74.527
HOSPITAL GUSTAVO MONTEIRO JUNIOR - 2295075	6.301	6.937	7.851	21.089
HOSPITAL SANTA ISABEL - 2295105	2.949	2.812	4.405	10.166
LABORATORIO BIOLAB - 4222377	3.831	2.858	-	6.689
LABORATORIO DR ULISSES R DIAS - 2812738	2.060	2.111	2.107	6.278
LABORATORIO MARQUES DE VALENCA - 3161706	5.111	4.249	4.579	13.939
LABORATORIO SAO JUDAS TADEU - 2995123	3.080	3.479	2.058	8.617

LAPAV - 2292920	4.238	3.667	5.632	13.537
SAD SERVICO DE ATENCAO DOMICILIAR - 4213823	43	171	125	339
SAMU VALENCA USA - 7241844	196	218	190	604
SAMU VALENCA USB - 7237871	160	150	149	459
SAUDE DO TRABALHADOR VISAT - 4300661	618	49	83	750
SECRETARIA MUNICIPAL DE SAUDE DE VALENCA - 6326870	-	-	100	100
UBS CANTEIRO - 2292815	55	-	-	55
UBS CHACRINHA - 2295628	657	-	-	657
UBS LARANJEIRAS - 6388701	691	169	104	964
ULTRAMED CEM - 3161641	83	40	35	158
UPA 24H VALENCA - 3032175	22.959	-	35.682	58.641
USB78 SAMU 192 TIH UPA VALENCA - 4336380	209	247	207	663
VIGILANCIA EM SAUDE - 7879253	265	41	96	402
WR LABORATORIO DE ANALISE CLINICA LTDA - 4239636	6.969	6.245	6.602	19.816
Total	99.082	81.318	111.114	291.514

Fonte: SES/RJ - Produção Ambulatorial

4.2 - Produção de Urgência e Emergência

- **Tabela Consultas /Atendimentos de Urgência nas Unidades da Rede Municipal. Janeiro a Março de 2024.**

Procedimento realizado	jan/24	fev/24	mar/24	Total
0301060029 ATEND URG C/ OBSERV ATE 24 H AT ESPECIAL	1.874	1.899	2.191	5.964
0301060037 ATEND DE URGÊNCIA EM ATENÇÃO BÁSICA	64	-	-	64
0301060061 ATEND DE URGENCIA EM ATENCAO ESPECIAL	1.409	1.640	1.933	4.982
0301060096 ATEND MEDICO UNIDADE DE PRONTO ATEND	5.377	-	8.935	14.312
0301060100 ATEND ORTOPÉDICO C IMOBILIZ PROVISÓRIA	76	32	79	187
Total	8.800	32	10.947	25.509

Fonte: SES/RJ - Produção Ambulatorial

Foram realizados 25.509 Consultas/Atendimentos de Urgência e Emergência de Janeiro a Março de 2024. Observado que não houve produção informada sobre os atendimentos realizados na UPA 24H no mês de Fevereiro.

- **Tabela Atendimentos UPA 24H. Janeiro e Março de 2024.**

Procedimento realizado	jan/24	mar/24	Total
------------------------	--------	--------	-------

0204010071 RADIOG CRANIO (PA + LATERAL + OBLÍQUA / BRETTON + HIRTZ)	17	13	30
0204010080 RADIOGRAFIA DE CRANIO (PA + LATERAL)	14	7	21
0204010110 RADIOGRAFIA DE MAXILAR (PA + OBLIQUA)	3	-	3
0204010128 RADIOGRAFIA DE OSSOS DA FACE (MN + LATERAL + HIRTZ)	2	6	8
0204010144 RADIOGRAFIA DE SEIOS DA FACE (FN + MN + LATERAL + HIRTZ)	6	20	26
0204020034 RADIOG COLUNA CERVICAL (AP + LATERAL + TO + OBLIQUAS)	8	-	8
0204020069 RADIOGRAFIA DE COLUNA LOMBO-SACRA	13	10	23
0204020093 RADIOGRAFIA DE COLUNA TORACICA (AP + LATERAL)	2	2	4
0204020123 RADIOGRAFIA DE REGIAO SACRO-COCCIGEA	9	7	16
0204030072 RADIOGRAFIA DE COSTELAS (POR HEMITORAX)	19	20	39
0204030099 RADIOGRAFIA DE ESTERNO	-	1	1
0204030170 RADIOGRAFIA DE TORAX (PA)	322	806	1.128
0204040019 RADIOGRAFIA DE ANTEBRACO	13	29	42
0204040051 RADIOGRAFIA DE BRACO	17	13	30
0204040060 RADIOGRAFIA DE CLAVICULA	3	8	11
0204040078 RADIOGRAFIA DE COTOVELO	20	14	34
0204040094 RADIOGRAFIA DE MAO	53	50	103
0204040116 RADIOGRAFIA DE ESCAPULA/OMBRO (TRES POSICOES)	38	44	82
0204040124 RADIOGRAFIA DE PUNHO (AP + LATERAL + OBLIQUA)	39	27	66
0204050120 RADIOGABDOMEN AGUDO (MINIMO DE 3 INCIDENCIAS)	53	67	120
0204050138 RADIOGRAFIA DE ABDOMEN SIMPLES (AP)	24	21	45
0204060087 RADIOGRAFIA DE ARTICULACAO TIBIO-TARSICA	53	59	112
0204060095 RADIOGRAFIA DE BACIA	18	9	27
0204060109 RADIOGRAFIA DE CALCANEAO	1	12	13
0204060117 RADIOGRAFIA DE COXA	8	3	11
0204060133 RADIOGRAFIA DE JOELHO OU PATELA (AP + LATERAL + AXIAL)	36	33	69
0204060150 RADIOGRAFIA DE PE / DEDOS DO PE	76	64	140
0204060168 RADIOGRAFIA DE PERNA	15	15	30
0211020036 ELETROCARDIOGRAMA	255	232	487
0214010015 GLICEMIA CAPILAR	510	764	1.274
0301010030 CONSULTA PROF NÍVEL SUP NA AT PRIMÁRIA (EXCETO MÉDICO)	52	-	52
0301010048 CONSULTA PROF NIVEL SUP NA AT ESPECIAL (EXCETO MÉDICO)	669	1.126	1.795
0301060029 ATEND URGENCIA C/ OBSERV ATE 24 H EM AT ESPECIALIZADA	373	423	796
0301060096 ATENDIMENTO MEDICO EM UNIDADE DE PRONTO ATENDIMENTO	5.377	8.935	14.312
0301060100 ATENDIMENTO ORTOPÉDICO COM IMOBILIZAÇÃO PROVISÓRIA	1	1	2
0301060118 ACOLHIMENTO COM CLASSIFICAÇÃO DE RISCO	5.399	9.300	14.699
0301100012 ADMINIST DE MEDICAMENTOS NA ATENCAO ESPECIALIZADA.	2.582	4.058	6.640
0301100039 AFERIÇÃO DE PRESSÃO ARTERIAL	6.798	8.935	15.733
0301100047 CATETERISMO VESICAL DE ALIVIO	-	1	1
0301100055 CATETERISMO VESICAL DE DEMORA	-	2	2
0301100101 INALAÇÃO / NEBULIZAÇÃO	8	65	73
0301100144 OXIGENOTERAPIA POR DIA	-	9	9
0301100276 CURATIVO ESPECIAL	-	3	3
0301100284 CURATIVO SIMPLES	25	37	62
0302040013 ATEND FISIOT PACIENTE C TRANST RESPIRAT C COMPLIC SISTÊM	-	111	111

0302040021 ATEND FISIOT PACIENTE C TRANST RESPIRAT S COMPLIC SISTÊM	7	177	184
0302040030 ATEND FISIOT PACIENTE C TRANSTORNO CLÍNICO CARDIOVASC	-	56	56
0302040056 ATEND FISIOTERAP NAS DISFUNÇÕES VASCULARES PERIFÉRICAS	-	18	18
0302040064 ATEND FISIOT PACIENTE C SÍNDROME CORONARIANA AGUDA	-	2	2
0302050019 ATEND FISIOT PAC PRÉ E PÓS-OPERAT NAS DISF MÚSC ESQUEL	1	2	3
0302050027 ATENDIMENTO FISIOTERAPÊUTICO NAS ALTERAÇÕES MOTORAS	-	24	24
0302060014 ATEND FISIOT PAC C DIST NEURO-CINÉT-FUNCIONAIS S COMPLIC	1	3	4
0302060022 ATEND FISIOT PAC C DIST NEURO-CINÉT-FUNCIONAIS C COMPLIC	-	2	2
0401010058 EXCISAO LESAO E/OU SUT FERIMENTO PELE ANEXOS E MUCOSA	19	36	55
Total	22.959	35.682	58.641

Fonte: SES/RJ - Produção Ambulatorial

Em Janeiro e Março de 2024, foram realizados 58.641 procedimentos na UPA 24H. Observado que não houve produção informada sobre os atendimentos realizados na UPA 24H no mês de Fevereiro.

Atendimentos SAD – Janeiro a Março de 2024.

Procedimento realizado	jan/24	fev/24	mar/24	Total
0101030010 VISITA DOMICILIAR POR PROFISSIONAL DE NÍVEL MÉDIO	-	24	4	28
0101030029 VISITA DOMICILIAR/INSTITUCIONAL POR PROFISSIONAL DE NÍVEL SUPERIOR	-	12	14	26
0101040024 AVALIAÇÃO ANTROPOMÉTRICA	-	18	18	36
0201020041 COLETA DE MATERIAL PARA EXAME LABORATORIAL	-	-	1	1
0214010015 GLICEMIA CAPILAR	14	20	17	51
0301010048 CONSULTA DE PROF NIVEL SUPERIOR NA AT ESPECIALIZADA (EXCETO MÉDICO)	-	22	21	43
0301010137 CONSULTA/ATENDIMENTO DOMICILIAR	6	9	15	30
0301040079 ESCUTA INICIAL / ORIENTAÇÃO (ACOLHIMENTO A DEMANDA ESPONT NEA)	-	1	-	1
0301050023 ASSISTÊNCIA DOMICILIAR POR EQUIPE MULTIPROFISSIONAL.	5	-	-	5
0301050031 ASSISTÊNCIA DOMICILIAR POR EQUIPE MULTIPROFISSIONAL NA AT ESPECIALIZADA	5	-	-	5
0301050058 ASSISTÊNCIA DOMICILIAR POR PROFISSIONAL DE NÍVEL MÉDIO	-	22	4	26
0301050147 VISITA DOMICILIAR POR PROFISSIONAL DE NÍVEL SUPERIOR	2	20	4	26
0301100012 ADMINISTRACAO DE MEDICAMENTOS NA ATENCAO ESPECIALIZADA.	-	-	3	3
0301100039 AFERIÇÃO DE PRESSÃO ARTERIAL	11	23	24	58
Total	43	171	125	339

Fonte: SES/RJ - Produção Ambulatorial

Pelo Serviço de Atenção Domiciliar, foram realizados 339 atendimentos entre Janeiro e Março de 2024.

• **Atendimentos SAMU – Janeiro a Março de 2024.**

Procedimento realizado	jan/24	fev/24	mar/24	Total
0301030090 SAMU 192: ATEND PRÉ-HOSP MÓVEL EQUIPE USA	196	218	190	604
0301030103 SAMU 192: ATEND PRÉ-HOSP MOVEL EQUIPE USB	160	150	149	459
Total	356	368	339	1.063

Fonte: SES/RJ - Produção Ambulatorial

Foram realizados 1.063 atendimentos pelo SAMU, entre Janeiro e Março de 2024, o que representa uma média de 354 atendimentos/mês.

4.3 - Produção de Atenção Psicossocial

• **Tabela de Atendimentos nos Centros de Atenção Psicossocial. Janeiro a Março de 2024.**

Procedimento realizado	jan/24	fev/24	mar/24	Total
0301080011 ABORDAGEM COGNIT COMPORTAM FUMANTE (POR ATEND/PACIENTE)	5	-	-	5
0301080046 ACOMPANHAM PACIENTE EM SAUDE MENTAL (RESIDENCIA TERAPEUTICA)	13	10	-	23
0301080151 ATENDIMENTO EM OFICINA TERAPEUTICA II - SAUDE MENTAL	-	-	1	1
0301080160 ATENDIMENTO EM PSICOTERAPIA DE GRUPO	-	-	2	2
0301080178 ATENDIMENTO INDIVIDUAL EM PSICOTERAPIA	-	91	140	231
0301080194 ACOLHIMENTO DIURNO DE PACIENTE EM CAPS	435	267	-	702
0301080208 ATENDIMENTO INDIVIDUAL DE PACIENTE EM CAPS	371	158	-	529
0301080216 ATENDIMENTO EM GRUPO DE PACIENTE EM CAPS	70	103	-	173
0301080224 ATENDIMENTO FAMILIAR EM CENTRO DE ATENÇÃO PSICOSSOCIAL	26	14	-	40
0301080240 ATENDIMENTO DOMICILIAR PARA PACIENTES DE CAPS E/OU FAMILIARES	11	4	-	15
0301080259 AÇÕES DE ARTICULAÇÃO DE REDES INTRA E INTERSETORIAIS	38	68	30	136
0301080267 FORTALECIMENTO PROTAGONISMO DE USUÁRIOS DE CAPS E FAMILIARES	178	320	192	690
0301080291 ATENÇÃO ÀS SITUAÇÕES DE CRISE	6	2	-	8
0301080305 MATRICIAMENTO DE EQUIPES DA ATENÇÃO BÁSICA	87	8	-	95
0301080313 AÇÕES DE REDUÇÃO DE DANOS	224	160	225	609
0301080321 ACOMPANHAMENTO DE SERVIÇO RESIDENCIAL TERAPÊUTICO POR CAPS	5	-	-	5
0301080356 PROMOÇÃO DE CONTRATUALIDADE NO TERRITÓRIO	-	1	-	1
0301080399 MATRICIAMENTO EQUIPES PONTOS ATENÇÃO URG E EMERG, E SERV HOSP	43	15	50	108
Total	1.512	1.221	640	3.373

Fonte: SES/RJ - Produção Ambulatorial

Foram realizados 3.373 atendimentos pelos CAPS's do município de Janeiro a Março de 2024, significando média de 1.124 procedimentos / mês;

Já pelo Serviço de Residência Terapêutica, 15 (quinze) usuários receberam acompanhamento durante o quadrimestre.

- **Internações Psiquiátricas 1º Quadrimestre 2024**

Gênero	Jan	Fev	Mar	Abr	TOTAL
Feminino	1	8	5	3	17
Masculino	7	3	3	6	19
TOTAL	8	11	8	9	36

A média mensal para o período foi de 9 internações, nos leitos destinados às demandas de psiquiatria na Santa Casa de Misericórdia de Valença.

4.4 - Assistência Farmacêutica

- **Farmácia Municipal**

Indicadores	Jan/24	Fev/24	Mar/24	Abr/24	Total
Receitas Atendidas	5.046	5.511	6.182	6.621	23.360
% de Cobertura	73	71	80	81	

No 1º Quadrimestre de 2024, foram atendidas 23.360 receitas pela Farmácia Municipal, com uma média de 167 tipos de medicamentos distribuídos mensalmente.

- **Comissão de Mandados Judiciais**

Indicador	Jan/24	Fev/24	Mar/24	Abr/24	Total
Nº Atendimentos	835	732	802	960	3.329

Durante o 1º Quadrimestre, 1.473 pessoas foram assistidas pela Comissão de Mandados Judiciais, totalizando 3.329 atendimentos, dentre os quais o fornecimento de 407.746 medicamentos, 5 pacientes com serviço de Home Care e uma média de 87 pacientes assistidos com oxigenoterapia. Por Processos Judiciais a média mensal de atendimentos foi de 105 pessoas.

- **Polo de Medicamentos do Componente Especializado**

No Polo de Valença, tivemos em média 486 pacientes cadastrados mensalmente no 1º Quadrimestre de 2024, que tiveram dispensadas, aproximadamente, 78 apresentações de medicamentos do Componente Especializado da Assistência Farmacêutica.

4.5 - Produção de Vigilância em Saúde

- **Tabela com Lista de agravos em Saúde, Doenças de Notificação Compulsória e suas definições – 1º Quadrimestre 2024.**

1º QUADRIMESTRE 2024	Total		
	total	dnc	dnc enc
ACID. ANIM. PEÇONH.	21	21	21
ATEND. ANTI-RABICO	60	60	60
ACID. TRAB. C/EXP.MAT.B	9	9	9
AIDS	11	11	11
ACID TRAB. GRAVE	0	0	0
CANDIDIASE	79	0	0
CONDILOMA ACUM.	0	0	0
COQUELUCHE	0	0	0
CITOMEGALOVIRUS	0	0	0
DST	2	0	0
DENGUE	1019	1019	1019
DOENÇAS CAUS. POR PROT.	1	1	1
EXPOSIÇÃO OCUPACIONAL	69	0	0
MALARIA	0	0	0
FEBRE MACULOSA	0	0	0
FEBRE CHIKUNGUNYA	0	0	0
FEBRE OROPOUCHE	1	1	1
GEST. HIV	0	0	0
HERPES GENITAL	8	0	0
HERPES ZOSTER	25	0	0
HEPATITE VIRAIS	2	2	2
HANSENIASE	0	0	0
INFLUENZA	0	0	0
INTOX. EXOG.	1	1	1
LEPTOSPIROSE	6	6	6

MENINGITE	2	2	2
LER DORT	0	0	0
SIFILIS CONGENITA	9	9	9
SIFILIS GESTANTE	18	18	18
SIND. CORR. URETRAL	6	0	0
SIND. CORR. CERVICAL	10	0	0
SIFILIS NÃO ESPECIF.	63	63	63
SIND. ULC. GENITAL	0	0	0
TUBERCULOSE	11	11	11
TOXOPLASMOSE	2	0	0
TRICOMONIASE	2	0	0
EXANTEMA EM GESTANTE	0	0	0
VIOL. SEXUAL E OUTRAS	175	175	175
EVENT. ADVER. PÓS VACI	0	0	0
CAXUMBA	2	0	0
EVET. ADIV.PÓS VACI. GRA	0	0	0
VARICELA	0	0	0
VARICELA GRAVE	0	0	0
CONJUTIVITE	0	0	0
ZIKA	0	0	0
RUBEOLA	0	0	0
SARAMPO	0	0	0
Toxo. Gestacional	0	0	0
LEISHIMANIOSE VICERAL	0	0	0
LEISHIMANIOSE TEGUM.	0	0	0
MICROCEFÁLIA	0	0	0
FEBRE AMARELA	0	0	0
Toxo. Congenita	1	1	1
EPIZOTIA	0	0	0
OUT. DOENÇ. V.Ñ CLASS.	1	0	0
COVID 19	1621	1621	1621
ESCABIOSE	3	0	0
MOTOCICLISTA Ñ ESP. TR	56	56	56
ESPOROTRICOSE	2	0	0
TRANST. MENTAL	2	0	0
SIND.DE GUILLAN-BARRE	0	0	0
BRUCELOSE	0	0	0
ANEMIA FALCIFORME	0	0	0
SIFÍLIS LATENTE/TARDIA	0	0	0
TOTAL	3300		
DNC		3087	
DNC ENCERRADOS			3087
POSITIVOS DNC			1202

- **Dados e Informações Epidemiológicas COVID-19**

COVID 19	jan/24	fev/24	mar/24	abr/24	Total
Notificados	263	615	614	129	1.621
Positivados	17	129	118	12	276

Foram notificados 1.621 casos de COVID-19, dos quais 276 positivados.

Em 05 de maio de 2023, a Organização Mundial da Saúde (OMS) declarou o fim da Emergência de Saúde Pública, referente à COVID-19.

- **Tabela com Dados e Informações Epidemiológicas - 1º Quadrimestre 2024.**

Informações	1º Quad./24
Notificações de Agravos	1.679
DNC (Doenças de Notificação Compulsória)	1.466
DNC Encerradas	1.466 (100%)
DNC Positivas	926 (63,1%)
Lotes SINAN	25
Amostras Água	299
Tuberculose	11 novos casos. Na coorte, 16 altas, sendo 09 curas (56%), 04 abandonos, 2 recidivas, 1 óbito.
Hanseníase	0
Hepatites	01

- **Vigilância Ambiental - 1º Quadrimestre 2024.**

Informações	1º Quad./24
Dengue	1.019 Notificados
	484 Confirmado / 2 óbitos
Zika	0 Notificado
	0 Confirmado
Chicungunya	0 Notificados
	0 Confirmado
Febre Amarela	0 Notificados
	0 Confirmado
Febre Oropouche	1 Notificados

	1 Confirmado
Varíola Bovina	1 Notificados
	1 Confirmado
Nº Visitas (Meta 80%)	40.997 (100%) - 1º Ciclo
	40.997 (100%) – 2º Ciclo
LIRAS	1 - Baixo Risco

VIGILÂNCIA AMBIENTAL EM SAUDE

DADOS DO PROGRAMA MUNICIPAL DE CONTROLE DA DENGUE

Informações das visitas domiciliares realizadas no 1º e 2º ciclos do ano de 2024:

1º CICLO: 01/01/2024 à 29/02/2024

Informações das visitas domiciliares realizadas em janeiro no ano de 2024:

META	40.989
RESULTADO ALCANÇADO	22.059
TOTAL DE RESIDENCIAS ABERTAS	17.753
TOTAL DE RESIDENCIAS FECHADAS	4.306

Informações das visitas domiciliares realizadas em fevereiro no ano de 2024:

META	40.989
RESULTADO ALCANÇADO	40.997
TOTAL DE RESIDENCIAS ABERTAS	15.339
TOTAL DE RESIDENCIAS FECHADAS	3.599

--	--

2º CICLO: 01/03/2024 à 30/04/2024

Informações das visitas domiciliares realizadas em Março no ano de 2024:

META	40.989
RESULTADO ALCANÇADO	25.306
TOTAL DE RESIDENCIAS ABERTAS	20.613
TOTAL DE RESIDENCIAS FECHADAS	4.693

Informações das visitas domiciliares realizadas em Abril no ano de 2024:

META	40.989
RESULTADO ALCANÇADO	40.997
TOTAL DE RESIDENCIAS ABERTAS	34.007
TOTAL DE RESIDENCIAS FECHADAS	6.990

INFORMAÇÕES DOS LIRAA.

Foi realizado o Liraa no dia 07/01/2024 a 13/01/2024

Estratos, obtendo como resultado Médio Risco de infestação no Município.

Baixo risco: aedes albopictus: 0,4%

Baixo risco: aedes aegypti: 1,0%

Nº de estratos com baixo risco: 8

Nº de estratos com médio risco: 1

Nº de estratos com alto risco: 1

ACÇÕES REALIZADAS NOS MESES DE JANEIRO À ABRIL DE 2024:

Realização da Campanha de Vacinação Antirrábica Animal no Setor de Zoonoses :

Meses de JANEIRO à ABRIL	Cão	Gato
ZOONOSES	139	10

Realização do Trabalho de fumacê no Combate ao Mosquito Aedes Aegypt:

CRONOGRAMA FUMACÊ MÊS DE ABRIL (Toro Imunização)

- 01/04 – Parapeúna
- 02/04 – Parapeúna término e Pentagna
- 03/04 – Chacrinha
- 04/04 – Varginha e Canteiro
- 05/04 – Chica Cobra e Vale Verde



CRONOGRAMA FUMACÊ MÊS DE ABRIL (Toro Zoonoses)

- 01/04 – Centro
- 02/04 – Barroso e Alicácio
- 03/04 – Jardim Valença
- 04/04 – Parque da Água Fria
- 05/04 – São José das Palmeiras
- 08/04 – Spalla I e Spalla II
- 09/04 – Carambita
- 10/04- Matadouro e João Bonito

11/04- Ponte Funda

12/04- Osório

CRONOGRAMA FUMACÊ MÊS DE ABRIL (Toro Zoonoses)

15/04 – Spalla I e Spalla II

16/04 – Conservatória

17/04- São José das Palmeiras

18/04- Matadouro

19/04- João Bonito

24/04- Ponte Funda

25/04-Biquinha

26/04- Vadinho Fonseca

29/04- Santa Rosa

30/04- Cambota



DADOS DO 1º QUADRIMESTRE DA EPIDEMIOLOGIA

DADOS DA EPIDEMIOLOGIA : JANEIRO DO ANO DE 2024

DOENÇAS	NOTIFICAÇÕES	CONFIRMADOS	DESCARTADOS	AGUARDANDO
DENGUE	133	34	76	20
TOTAL	133	34	76	20

DADOS DA EPIDEMIOLOGIA : FEVEREIRO DO ANO DE 2024

DOENÇAS	NOTIFICAÇÕES	CONFIRMADOS	DESCARTADOS	AGUARDANDO
DENGUE	271	46	86	139
TOTAL	271	46	86	139

DADOS DA EPIDEMIOLOGIA : MARÇO DO ANO DE 2024

DOENÇAS	NOTIFICAÇÕES	CONFIRMADOS	DESCARTADOS	AGUARDANDO
DENGUE	661	184	324	153
TOTAL	661	184	324	153

DADOS DA EPIDEMIOLOGIA: ABRIL DO ANO DE 2024

DOENÇAS	NOTIFICAÇÕES	CONFIRMADOS	DESCARTADOS	AGUARDANDO
DENGUE	910	318	365	227
TOTAL	910	318	365	227

DADOS TOTAL DA EPIDEMIOLOGIA DOS MESES DE JANEIRO À ABRIL 2024

DOENÇAS	NOTIFICAÇÕES	CONFIRMADOS	DESCARTADOS	AGUARDANDO
DENGUE	2011	622	1011	378
TOTAL	2011	622	1011	378

Zoonoses

Assunto: Relatório (1º Quadrimestral)

Informo a Vossa Senhoria, o relatório mensal das atividades do 1º Quadrimestre, **JANEIRO à ABRIL/2024** dos programas da Coordenação de Zoonoses.

1-PROGRAMA DE CONTROLE DE ROEDORES:

DIAS TRABALHADOS	73
RESIDÊNCIAS TRATADOS	223

ÓRGÃOS PÚBLICOS TRATADOS	11
QUANTIDADE DE RATICIDA UTILIZADO (Blocos Parafinados)	2.110
TOTAL DE RATICIDA EM QUILOGRAMA	44.200kg

2-PROGRAMA DE CONTROLE DE PRAGAS (DDT):

RESIDÊNCIAS	ORGÃOS PUBLICOS	TOTAL DE VISITAS
35	22	57

- TOTAL DE INSUMO GASTOS:**

(Tenopa, Bergard, Optigard, Fulmiprag, Icon e Banzai) ----- **4.050 ML**

3- ANIMAIS PEÇONHENTOS:

Cascavél	Jararaca	Total
24	01	25

4- DENÚNCIAS:

- Total: **60 processos**
- Em andamento **72 processos**
- Finalizados **12 processos**



Amostras enviadas ao Laboratório
Polo - Valença
VIGIÁGUA

Relatório 1º quadrimestre 2024

Número de amostras recebidas pelo Laboratório Polo de Análises de Água

Município	Janeiro	Fevereiro	Março	Abril	Total
Barra do Piraí	30	30	29	25	114
Rio das Flores	0	11	12	12	35
Valença	40	40	30	40	150
Total	70	81	71	77	299

- **Tabela com procedimentos realizados pela Vigilância Sanitária. Janeiro a Março de 2024 – Valença.**

Procedimento realizado	jan/24	fev/24	Total
0102010056 ATIVIDADES EDUCATIVAS PARA O SETOR REGULADO	34	1	35
0102010072 CADASTRO DE ESTABELECIMENTOS SUJEITOS À VIGILÂNCIA SANITÁRIA	11	3	14
0102010170 INSPEÇÃO DOS ESTABELECIMENTOS SUJEITOS À VIGILÂNCIA SANITÁRIA	74	8	82
0102010188 LICENCIAMENTO DOS ESTABELECIMENTOS SUJEITOS À VIGILÂNCIA SANITÁRIA	12	2	14
0102010226 ATIVIDADE EDUCATIVA PARA A POPULAÇÃO	13	1	14
0102010234 RECEBIMENTO DE DENÚNCIAS/RECLAMAÇÕES	37	8	45
0102010242 ATENDIMENTO À DENÚNCIAS/RECLAMAÇÕES	4	8	12
0102010285 INSPEÇÃO SANITÁRIA DE INSTITUIÇÕES DE LONGA PERMANÊNCIA PARA IDOSOS	1	-	1
0102010455 CADASTRO DE SERVIÇOS DE ALIMENTAÇÃO	4	1	5
0102010463 INSPEÇÃO SANITÁRIA DE SERVIÇOS DE ALIMENTAÇÃO	39	5	44
0102010471 LICENCIAMENTO SANITÁRIO DE SERVIÇOS DE ALIMENTAÇÃO	12	-	12
0102010498 LAUDO DE ANÁLISE LABORAT PROGRAMA MONITORAM ALIMENTOS	3	-	3
0102010528 INSTAURAÇÃO DE PROCESSO ADMINISTRATIVO SANITÁRIO	12	2	14
0102010536 CONCLUSÃO DE PROCESSO ADMINISTRATIVO SANITÁRIO	9	2	11
Total	265	41	306

Fonte:SES/RJ - Produção Ambulatorial

- **Promoção e Prevenção em Vigilância em Saúde – Janeiro a Março de 2024**

Procedimento	1º Quad./24
Visitas de Agentes de Combate a Endemias no controle da dengue	81.994

- **Tabela Programa Vigilância DANT – Dados levantados 1º Quadrimestre de 2024.**

2024	jan/24	fev/24	mar/24	abr/24
Violência Interpessoal	24	16	17	17
Violência Interpessoal / Autoprovocada Contra Mulher	27	16	10	15
Violência Contra a Criança e Adolescente	8	1	3	5
Violência/Tentativa Suicídio	7	6	3	2
Intoxicação Exógena	1	0	0	0
Queda Moto	18	12	11	15
HAS	16.208	15.963	16.340	16.408
DM	5.443	5.099	5.503	5.244
Insulino Dependente D1+D2	1847	2209	2491	2389
Câncer	572	572	609	676
Obesos	4164	3434	3972	4221

Obs.: Ocorreram no município 4 óbitos por suicídio no 1º Quadrimestre de 2024.

A Vigilância das Doenças e Agravos Não Transmissíveis – VIGDANT é um órgão vinculado à Superintendência de Vigilância em Saúde e à Secretaria Municipal de Saúde, cujo objetivo é monitorar as Doenças Crônicas Não Transmissíveis (DCNT), dentre elas as Doenças do Aparelho Circulatório, Respiratório, Neoplasias, entre outras, bem como os acidentes, violências e fatores de risco, como tabagismo, inatividade física e alimentação não saudável. Promove ainda ações e estratégias que visam melhorar a qualidade de vida da população, levando em consideração os contextos sociais, como moradia, meio ambiente, saneamento básico, transporte e renda.

O Fluxo de trabalho da VIGDANT é realizado de forma integrada com Rede de Assistência à Saúde (RAS), na qual fazem parte as Superintendências da Secretaria Municipal de Saúde, com a Atenção Primária a Saúde, Atenção Farmacêutica, Atenção Especializada, Ambulatorial, Atenção Especializada Hospitalar, Saúde Mental e Regulação com a colaboração ainda de outros parceiros. Por meio do trabalho conjunto de todas essas frentes, fazemos levantamentos de dados relacionados a Hipertensos, Diabéticos, Violências, Tentativas de Suicídios e Acidentes de Moto, para manter um conhecimento atualizado da situação das doenças e dos fatores que a condicionam, com isso poderemos supervisionar a população sob risco, através da assistência.

PROGRAMA MUNICIPAL DE VIGILÂNCIA EM SAÚDE DO TRABALHADOR

CÓDIGO	PROCEDIMENTOS	jan/24	fev/24	mar/24	abr/24	Total
03.01.01.005-6	Consulta Médica em Saúde do Trabalhador	164	136	164	160	624
03.01.01.004-8	Consulta de Profissional de Nível Superior na Atenção Especializada	239	125	77	176	617

201020033	Coleta de Material para Exame Citopatológico	23	18	29	18	88
02.01.02.004-1	Coleta de Material para Exame Laboratorial	85	37	28	26	176
101040024	Avaliação Antropométrica	26	8	0	15	49
301050155	Acompanhamento de Paciente em Terapia Nutricional	0	0	0	13	13
	Teste Rápido para Detecção de Infecção pelo HIV	6	0	12	3	21
214010090	Teste Rápido para Detecção da Hepatite C	6	0	12	3	21
214010074	Teste Rápido para Sífilis	6	0	12	3	21
214010104	Teste Rápido para Detecção de Infecção pelo HBV	6	0	12	3	21
301100241	Administração de Penicilina para o Tratamento de Sífilis	0	0	4	0	4
301100039	Aferição de Pressão Arterial	112	32	0	18	162
102020027	Atividade Educativa em Saúde do Trabalhador	0	0	23	0	23
	Exame COVID-19	9	102	0	135	246

Durante o 1º Quadrimestre de 2024, foram realizadas atividades de Fiscalização, em parceria com a equipe de Vigilância Sanitária e também atividades de prevenção e promoção em saúde com empresas do município:

- Hospital Escola Luiz Gioseffi Jannuzzi – Visita de inspeção solicitada pela equipe do CEREST para resposta de processo do Ministério Público.
- Empresa BrVal – Visita de Inspeção averiguação de denúncia e resposta a processo do Ministério Público.
- Participação na SIPAT da empresa UNIFAA – Palestra sobre as temáticas: Alcoolismo e Tabagismo

5 - Rede Física Prestadora de Serviços ao SUS

5.1 - Estabelecimentos por Tipo de Gestão

Tipo de Estabelecimento	Estadual	Municipal
POSTO DE SAUDE	-	2
CENTRO DE SAUDE/UNIDADE BASICA	-	27
POLICLINICA	-	4
HOSPITAL GERAL	-	4

PRONTO SOCORRO GERAL	-	1
CONSULTORIO ISOLADO	-	1
CLINICA/CENTRO DE ESPECIALIDADE	-	3
UNIDADE DE APOIO DIAGNOSE E TERAPIA (SADT ISOLADO)	-	1
UNIDADE MOVEL DE NIVEL PRE-HOSPITALAR NA AREA DE URGENCIA	-	3
FARMACIA	-	1
UNIDADE DE VIGILANCIA EM SAUDE	-	1
CENTRAL DE GESTAO EM SAUDE	-	1
CENTRO DE ATENCAO PSICOSSOCIAL	-	2
PRONTO ATENDIMENTO	1	-
POLO ACADEMIA DA SAUDE	-	2
SERVICO DE ATENCAO DOMICILIAR ISOLADO(HOME CARE)	-	1
CENTRAL DE REGULACAO DO ACESSO	-	1
POLO DE PREVENCAO DE DOENCAS E AGRAVOS E PROMOCAO DA SAUDE	-	1
CENTRAL DE ABASTECIMENTO	-	1
Total	1	57

Fonte: CNES – Mar/24

5.2 – Estabelecimentos por Natureza Jurídica

Natureza Jurídica	Quantidade
1. Administração Pública	55
2. Entidades Empresariais	101
3. Entidades sem Fins Lucrativos	7
4. Pessoas Físicas	72
Total	235

Fonte: Tabnet CNES - Mar/24

Atualmente, constam 55 estabelecimentos sob administração pública municipal cadastrados no CNES (Cadastro Nacional de Estabelecimentos de Saúde) e com produção computada nos sistemas de informação. Compõem ainda a Rede Municipal de Saúde, 11 estabelecimentos prestadores de serviços (8 entidades empresariais e 3 entidades sem fins lucrativos).

A estrutura da Rede é bastante satisfatória e ideal para o porte do município.

No município de Valença existem 04 Hospitais conveniados ao SUS, sendo 03 Filantrópicos (Hospital José Fonseca, Hospital de Santa Isabel e Hospital de Conservatória) e 01 Hospital de Ensino (Hospital Escola Luis Gioseffi Jannuzzi). Dois desses Hospitais ficam localizados nos distritos de Santa Isabel e Conservatória. A proporção de leitos disponíveis ao SUS é cerca de 3,81 leitos por 1.000 habitantes.

Temos Serviço de Pronto **Atendimento às Urgências/Emergências** na sede do município, adulto e infantil, e ainda nos distritos de Santa Isabel e Conservatória. Tais serviços ficam anexos aos Hospitais. Temos duas Unidades do SAMU, sendo uma básica e uma avançada e a UPA 24H.

Temos uma cobertura de **Atenção Primária em Saúde** para cerca de 90,3% da população, com 25 ESF (Estratégia de Saúde da Família) e 1 Subunidade de Saúde.

Unidades de atendimento de média complexidade, especialidades:

- **Fisioterapia Municipal, Casa de Saúde Coletiva** (Atendimento de Programas de DST, AIDS, Tuberculose, Hanseníase, Hepatites, Tabagismo), **Rede de Saúde Mental** (CAPS II e CAPS AD, SRT), **CEO** (Centro de Especialidades Odontológicas), **Centro Integrado de Saúde** (Atendimento Médico em especialidades, atendimento nutricional, psicológico) e **Multisaúde**.
- **Assistência Farmacêutica:** Farmácia Municipal; Polo de Dispensação de Medicamentos do Componente Especializado; Farmácia Popular do Brasil na rede privada.
- **Vigilância em Saúde:** Vigilância Sanitária, Vigilância Epidemiologia, Vigilância Ambiental, Zoonoses, Saúde do Trabalhador, PMCD, Educação em Saúde, Imunização e Vigilância DANT.

Atenção Especializada:

- A Fundação Educacional D.André Arcoverde/Hospital Escola Luiz Gioseffi Jannuzzi possui contratualização vigente com o município, revisada regularmente. Atende a consultas médicas de especialidades, diagnose em cardiologia, neurologia, radiologia, ultrassonografia, tomografia, diagnose em análises clínicas e anatomia patológica, pequenas cirurgias dentre outros procedimentos. Os Hospitais de Santa Isabel e Conservatória, que também possuem contratualização vigente e realizam atendimentos ambulatoriais.

- Contamos ainda, com 7 prestadores de serviços inscritos no CNES, que atendem às demandas de diagnoses em Laboratório Clínico, Anatomia Patológica e Citopatológica, Radiologia e Ultrassonografia.

- O município também conta com o serviço de Terapia Renal Substitutiva, executado pelo prestador CINED, que é credenciado pelo SUS e contratualizado com o município. A demanda de TRS é regulada pelo Sistema Estadual de Regulação - SER.

5.3 - Consórcio de Saúde

CNPJ: 02.615.925/0001-72

Nome fantasia: Cismepa

Razão social: Consorcio Intermunicipal de Saúde da Região Médio Paraíba

Data de abertura: 8/7/1998

6 - Profissionais de Saúde Trabalhando no SUS

Seguem abaixo quantitativo de profissionais do município cadastrados no CNES e de funcionários ligados à SMS Valença.

- **Profissionais vinculados ao SUS. Abril de 2024.**

Ocupações em geral	Quantidade
RESUMO	
MEDICOS	401
ENFERMEIROS	145
DENTISTAS	127
PROFISSIONAIS DA SAUDE NÃO MEDICOS Nível Superior	322
TOTAL PESSOAL DE SAÚDE - NÍVEL SUPERIOR	850
PESSOAL DE SAÚDE - NÍVEL TÉCNICO TÉCNICO/AUXILIAR	644
PESSOAL ADMINISTRATIVO APOIO	258
TOTAL DE TODOS PROFISSIONAIS SUS	1752
DETALHAMENTO	
MEDICOS	
Médico Anestesiologista	14
Médico Cirurgião Geral	16
Médico Clínico Geral	102
Médico Ginecologista Obstetra	30
Médico da estratégia de Saúde da Família	27
Médico psiquiatra	13
Médico em radiologia e diagnóstico por imagem	6
Médico infectologista	5
Médico nefrologista	5
Médico neurologista	7
Médico angiologista	2
Médico cardiologista	12
Médico oncologista clínico	2

Médico pediatra	42
Médico pneumologista	6
Médico dermatologista	7
Médico reumatologista	3
Médico do trabalho	1
Médico em medicina intensiva	6
Médico endocrinologista e metabologista	8
Médico gastroenterologista	4
Médico generalista	2
Médico geriatria	2
Médico hematologista	2
Médico em cirurgia vascular	2
Médico cirurgião do aparelho digestivo	1
Médico cirurgião plástico	1
Médico neurocirurgião	2
Médico oftalmologista	8
Médico ortopedista e traumatologista	7
Médico otorrinolaringologista	3
Médico urologista	4
Médico em endoscopia	2
Médico residente	47
PROFISSIONAIS DA SAUDE NÃO MEDICOS Nível Superior	
Farmacêutico	13
Farmacêutico analista clínico	1
Enfermeiro	123
Enfermeiro obstétrico	1
Enfermeiro da estratégia de saúde da família	21
Fisioterapeuta geral	58
Psicólogo clínico	30
Psicólogo hospitalar	2
Psicopedagogo	5
Assistente social	20
Nutricionista	15
Fonoaudiólogo geral	12
Profissional de educação física na saúde	6
Engenheiro químico	2
Médico Veterinário	4
Biólogo	6
Biomédico	3
ODONTOLOGIA	
Cirurgião dentista - clínico geral	62
Cirurgião dentista - endodontista	10
Cirurgião dentista - estomatologista	3
Cirurgião dentista - implantodontista	1
Cirurgião dentista - odontogeriatra	1

Cirurgião dentista - odontologista legal	1
Cirurgião dentista - odontopediatra	5
Cirurgião dentista - ortopedista e ortodontista	2
Cirurgião dentista - patologista bucal	1
Cirurgião dentista - periodontista	4
Cirurgião dentista - protesista	4
Cirurgião dentista - traumatologista bucomaxilofacial	4
Cirurgião dentista de saúde coletiva	1
Cirurgião dentista - odontologia para pacientes com necessidades especiais	7
Cirurgião-dentista da estratégia de saúde da família	21
PESSOAL DE SAÚDE - NÍVEL TÉCNICO TÉCNICO/AUXILIAR	
Técnico de enfermagem	301
Técnico de enfermagem da estratégia de saúde da família	17
Auxiliar de enfermagem	12
Auxiliar de enfermagem da estratégia de saúde da família	4
Técnico em saúde bucal	1
Técnico em saúde bucal da estratégia de saúde da família	1
Auxiliar em saúde bucal	3
Auxiliar em saúde bucal da estratégia de saúde da família	18
Protético dentário	1
Auxiliar de prótese dentária	1
Técnico em radiologia e imagenologia	8
Tecnólogo em radiologia	1
Técnico em patologia clínica	6
Instrumentador cirúrgico	1
Agente de saúde pública	3
Agente comunitário de saúde	172
Atendente de enfermagem	16
Visitador sanitário	1
Agente de combate às endemias	62
Educador social	1
Cuidador de idosos	1
Cuidador em saúde	13
PESSOAL ADMINISTRATIVO APOIO	
Dirigente do serviço público federal	1
Diretor de serviços de saúde	5
Gerente de almoxarifado	1
Gerente de infraestrutura de tecnologia da informação	1
Analista de desenvolvimento de sistemas	2
Administrador	1
Advogado	1
Auxiliar de escritório	2
Assistente administrativo	109
Recepcionista, em geral	9

Recepcionista de consultório médico ou dentário	5
Telefonista	3
Cozinheiro geral	3
Cozinheiro de hospital	3
Copeiro	17
Copeiro de hospital	3
Faxineiro	29
Atendente de lavanderia	1
Auxiliar de lavanderia	1
Bombeiro civil	3
Vigia	2
Motofretista	2
Atendente de farmácia - balconista	7
Motorista de carro de passeio	12
Motorista de furgão ou veículo similar	3
Condutor de ambulância	26
Artesão com material reciclável	2
Técnico eletricitista	1
Técnico de suporte ao usuário de tecnologia da informação	3
Total	1.752

Fonte: Base de dados local CNES

De acordo Tabet CNES, no mês de Março de 2024, existe um total de 1.924 profissionais cadastrados no município. Porém, observamos algumas divergências com relação a esses dados. Logo, foi feito um levantamento na base de dados local do município, que nos aponta um total de **1.752** profissionais vinculados ao SUS, como detalha a tabela acima.

Total de funcionários diretamente ligados à Secretaria Municipal de Saúde:

RELATÓRIO DE TRABALHADORES DA SMS	
VÍNCULO	QTDE
ESTATUTÁRIOS	232
COMISSIONADOS	20
ESTAGIÁRIOS	9
CEDIDOS	4
SUBTOTAL	265
CELETISTAS	265
AGENTES COMUNITÁRIOS DE SAÚDE	174
AGENTES DE ENDEMIAS	59
SUBTOTAL	498

TOTAL	763
--------------	------------

Tivemos, no 3º Quadrimestre, uma média mensal de **195** profissionais e/ou administrativos trabalhando pelo Instituto Ação Brasil, que possui contrato de gestão com a Secretaria de Saúde de Valença.

Temos um quadro de profissionais de saúde bastante satisfatório pelo porte da cidade. Como temos um quantitativo de leitos hospitalares acima do limite preconizado e ainda quatro hospitais ligados ao SUS, não temos problemas de falta de profissionais médicos e também das demais áreas da Saúde. Temos as faculdades de medicina, odontologia, enfermagem e medicina veterinária na área da saúde, o que também facilita a disponibilidade de profissionais.

7 - Auditorias

Município não passou por Auditorias de Órgãos de Controle in loco, mas respondendo regularmente a Ofícios com informações solicitadas pelos diversos Órgãos de Controle.



8 - Execução Orçamentária e Financeira

- Tabela com informações sobre receitas por fonte e categoria

2024	Janeiro a Abril
Receitas Orçamentárias	R\$ 24.290.940,43
Receitas Patrimonial	R\$ 440.506,80
Transferências Correntes (FNS)	R\$ 23.083.533,26
Transferências Correntes (SES)	R\$ 765.605,37
Outras Receitas Correntes	R\$ 1.295,00

Receitas de Capital	R\$ 0,00
Transferências de Capital	R\$ -
Receitas Extraorçamentárias	R\$ 16.112.242,38
Transferências Financeiras (PMV)	R\$ 16.112.242,38
Demais receitas	R\$ -
Receitas Totais	R\$ 40.403.182,81

Fonte: Balancete de Receitas/ SMS Valença

- **Tabela com informações de despesas totais com saúde, aplicação de recursos próprios na Saúde em relação ao total de receitas para a Saúde, oriundas de impostos e transferências constitucionais legais.**

2024	1º bimestre	2º bimestre	1º Quadrimestre
Receitas Impostos e outros Vinculadas ao SUS	R\$ 27.982.996,36	R\$ 27.352.501,13	R\$ 55.335.497,49
Despesa Total com Saúde (Liquidada)	R\$ 12.118.369,65	R\$ 15.586.372,04	R\$ 27.704.741,69
Despesas com recursos Próprios (Liquidada)	R\$ 4.184.894,42	R\$ 5.928.510,71	R\$ 10.113.405,13
Despesas com outros recursos (liquidada)	R\$ 7.933.475,23	R\$ 9.657.861,33	R\$ 17.591.336,56
% EC 29 - Lei Comp. 141	14,96	21,67	18,28

Fonte: REREO/SMS Valença

- **Execução da programação por fonte de recurso, subfunção e categoria econômica**

Observada uma Despesa Total em Saúde, disposta no REREO, computada o valor de R\$ 27.704.741,69 e uma despesa total com saúde paga no valor de R\$ 27.208.480,74, sendo 98,2% do total liquidada.

Na disposição das subfunções de despesas da saúde, as mesmas foram classificadas em: 36,4% como despesas na atenção básica, 57,9% Assistência Hospitalar e Ambulatorial, 1% Suporte Profilático e Terapêutico e 4,7% Outras Subfunções.

No balancete das despesas, anexo à esse relatório, estão disposta todas as despesas do Fundo Municipal de Saúde na LOA 2024, no período de janeiro a abril, por programa de trabalho, fonte de recursos, subfunções e elementos de despesas.

- **Indicadores financeiros**

Observado que as despesas com recursos próprios nas ações e serviços de saúde no primeiro quadrimestre, ficaram acima do mínimo preconizado, com 18,28% pelo valor liquidado e 17,49% pelo valor pago. Tal valor representa um percentual 21,5% acima do limite mínimo preconizado pela L.C 141/2012 que é de 15% (despesas liquidadas).

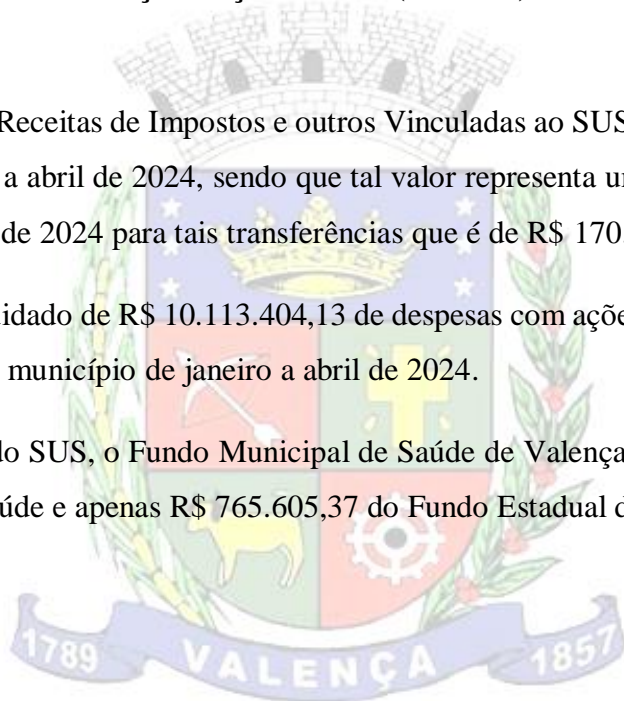
Considerando a despesa total com saúde liquidada pela população estimada, proporcional ao período, observado um valor médio de R\$ 1.220,68 de despesas por habitante.

- **Relatório Resumido da Execução Orçamentária (RERE0)**

Computadas no RERE0 Receitas de Impostos e outros Vinculadas ao SUS no valor acumulado de R\$ 55.335.497,49 de janeiro a abril de 2024, sendo que tal valor representa um percentual de 32,39% do valor previsto para o ano de 2024 para tais transferências que é de R\$ 170.834.575,22.

Computado um valor liquidado de R\$ 10.113.404,13 de despesas com ações e serviços de saúde pagas com recursos próprios do município de janeiro a abril de 2024.

Com relação as receitas do SUS, o Fundo Municipal de Saúde de Valença recebeu R\$ 23.083.533,26 do Fundo Nacional de Saúde e apenas R\$ 765.605,37 do Fundo Estadual de Saúde.



9 - Avaliação da Programação Anual de Saúde – PAS 2024

DIRETRIZ 1

Fortalecer a **Gestão do SUS**, de modo a melhorar e aperfeiçoar a capacidade resolutiva das ações e serviços prestados à população.

Objetivo: Qualificar a gestão do Sistema Municipal de Saúde, do Fundo Municipal de Saúde, fortalecimento do Controle Social, das ações de regulação, controle, avaliação e auditoria, da gestão descentralizada e regionalizada do SUS e ainda aperfeiçoamento e modernização dos processos de trabalho, valorização e qualificação de recursos humanos.

METAS	INDICADOR	Meta	RESULTADO
Aprimorar as ações de Regulação, com Complexo Regulador implantado e em funcionamento	Complexo Regulador em funcionamento	1	Ações de Regulação Ambulatorial parcialmente implantadas.

<p>Aplicação mínima de 15% de recursos próprios nas ações e serviços de Saúde, para auxiliar no custeio e pleno funcionamento da Secretaria Municipal de Saúde, de todas os setores (diretos ou indiretamente) geridos pela SMS e do Fundo Municipal de Saúde</p>	<p>Percentual de Recursos Próprios aplicados nas ações e serviços de saúde (% liquidado)</p>	<p>15%</p>	<p>18,28% de recursos próprios aplicados nas ASPS (despesas liquidadas).</p>
<p>Aprimorar o Setor de Planejamento em Saúde, com 100% dos Instrumentos de Gestão do SUS vigentes e com prazos regulares.</p>	<p>Percentual de Instrumentos de Gestão Vigentes e dentro do prazo</p>	<p>100%</p>	<p>100%</p>
<p>Aprimorar e qualificar as ações, mantendo a Ouvidoria Municipal da Saúde em funcionamento.</p>	<p>Ouvidoria Municipal da Saúde em funcionamento</p>	<p>1</p>	<p>Ouvidoria em funcionamento no 1º Quadrimestre.</p>

Participar e auxiliar no custeio mensal do Consórcio Intermunicipal de Saúde da Região do Médio Paraíba (CISMEPA).	Número de participações e pagamentos regulares ao CISMEPA	12	2 participações (2 Assembleias realizadas no período). Pagamentos em atraso.
Participação regular e fortalecimento da CIR-Médio Paraíba, CIB e demais instâncias de governança regional	Percentual de participações - Participação Regular na CIR e CIB	100%	100% (4 participações).
Participar no custeio e apoio as ações do Conselho Municipal de Saúde, para o seu pleno funcionamento (reuniões mensais).	Conselho Municipal de Saúde em funcionamento Regular	1	1 Conselho.
Implantar o Plano Municipal de Educação Permanente em Saúde.	Plano Implantado	1	Plano ainda não implantado.
Implantar o Setor de Controle Interno na Secretaria Municipal de Saúde.	Setor Implantado	1	Setor implantado.

Criar norma interna com padronização dos fluxos dos processos de aquisição de itens, buscando modernizar e aumentar a eficiência nas compras da SMS.	Norma Publicada	1	Norma não publicada.
------------------------------------------------------------------------------------------------------------------------------------------------------	-----------------	---	----------------------

DIRETRIZ 2

Organização e Qualificação da Rede de Atenção à Saúde (RAS) do município de Valença, de modo a impactar positivamente na qualidade de vida da população.

Objetivos:

Objetivo 1- Fortalecer a Vigilância em Saúde, com intensificação e qualificação de ações de Promoção e Prevenção da Saúde, de Vigilância Epidemiológica, Vigilância Ambiental, Vigilância Sanitária e Saúde do Trabalhador, para monitoramento, avaliação e gerenciamento das condições de risco sanitário e do meio ambiente.



Objetivo 2- Fortalecer a Atenção Primária em Saúde (APS) como ordenadora e coordenadora do cuidado na Rede de Atenção à Saúde.

Objetivo 3- Promover a assistência pré-hospitalar e os atendimentos de urgência e emergência, qualificando o sistema municipal, em consonância com a RUE (Rede de Urgência/Emergência da Região do Médio Paraíba-RJ).

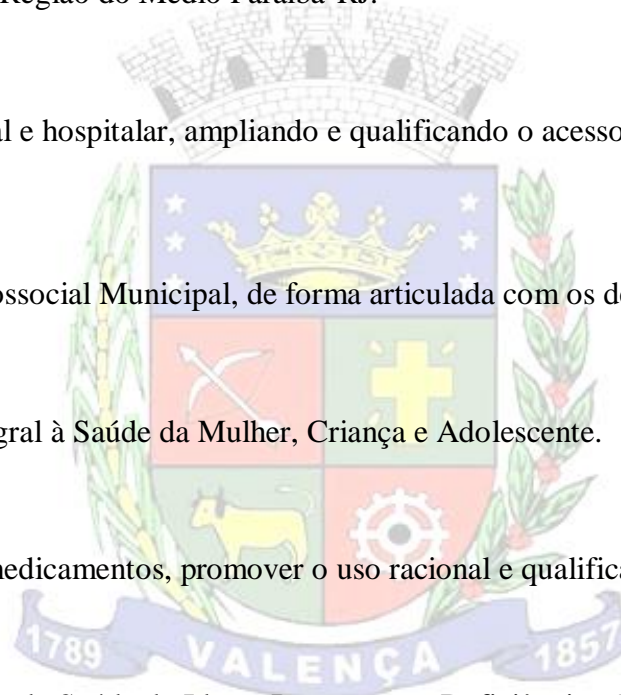
Objetivo 4- Promover a assistência ambulatorial e hospitalar, ampliando e qualificando o acesso às ações e serviços de saúde;

Objetivo 5- Qualificar a Rede de Atenção Psicossocial Municipal, de forma articulada com os demais pontos de atenção em saúde e outros pontos intersetoriais.

Objetivo 6- Ampliar e qualificar a atenção integral à Saúde da Mulher, Criança e Adolescente.

Objetivo 7- Ampliar o acesso da população a medicamentos, promover o uso racional e qualificar a assistência farmacêutica no âmbito do SUS.

Objetivo 8- Qualificar e reorganizar o Programa de Saúde do Idoso, Pessoas com Deficiência e Portadores de Doenças Crônicas.



Objetivo 1- Fortalecer a **Vigilância em Saúde**, com intensificação e qualificação de ações de Promoção e Prevenção da Saúde, de Vigilância Epidemiológica, Vigilância Ambiental, Vigilância Sanitária e Saúde do Trabalhador, para monitoramento, avaliação e gerenciamento das condições de risco sanitário e do meio ambiente.

METAS	INDICADOR	Meta	RESULTADO
Implantar o Plano Municipal de enfrentamento das Doenças Crônicas Não Transmissíveis (DCNT)	Plano Implantado	1	Plano implantado.
Implementar as ações de Rede de Frios/Imunização, para o alcance, anualmente, dos parâmetros preconizados pelo MS para a cobertura vacinal.	Proporção de vacinas selecionadas do Calendário Nacional de Vacinação para crianças menores de dois anos de idade - Pentavalente (3ª dose), Pneumocócica 10-valente (2ª dose), Poliomielite (3ª dose) e Tríplice viral (1ª dose) - com cobertura vacinal preconizada.	100%	Vacinas de rotina com cobertura abaixo da meta.

Implementar as ações na Vigilância ambiental para alcançar anualmente a meta de 80% de visitas em, minimamente, 5 ciclos no PMCD	Número de ciclos que atingiram mínimo de 80% de cobertura de imóveis visitados para controle vetorial da dengue.	6	2 ciclos.
Garantia de funcionamento do VIGIÁGUA e seus programas relacionados no âmbito municipal	Proporção de análises realizadas em amostras de água para consumo humano quanto aos parâmetros coliformes totais, cloro residual livre e turbidez.	100%	100%.
Elaborar Plano de Contingência e manter em alerta para ações relacionadas ao VIGIAR e VIGISOLO	Plano de Contingência elaborado regularmente.	1	Plano elaborado regularmente.
Garantia de estrutura necessária para realização de campanhas de vacinação antirrábica, com qualificação das ações e aumento de cobertura vacinal	Proporção de cães vacinados na campanha de vacinação antirrábica canina.	100%	Informação não disponível para o Quadrimestre.

Fortalecer a Vigilância Sanitária Municipal, realizando, minimamente, os seis grupos de ações necessárias para os municípios	Número de grupos de ações de Vigilância Sanitária consideradas necessárias a todos os municípios no ano.	6	6 grupos.
Implementação das ações e fortalecimento do Programa Municipal de ZOONOSES	Programa de Zoonoses em funcionamento.	1	1 programa.
Implementação das ações e fortalecimento do Programa Municipal de Saúde do Trabalhador	Proporção de preenchimento do campo "ocupação" nas notificações de agravos relacionados ao trabalho.	95%	Informação não disponível para o Quadrimestre.
Fortalecimento das ações para notificação e monitoramento de casos de doenças e agravos de notificação compulsória, em toda a rede municipal.	Proporção de casos de doenças de notificação compulsória imediata (DNCI) encerrados em até 60 dias após notificação.	98,5%	100%.
Fortalecimento das ações para notificação e monitoramento de casos de doenças de hanseníase, em toda a rede municipal.	Proporção de cura dos casos novos de hanseníase diagnosticados nos anos das coortes.	100%	Não houve casos.

Fortalecimento das ações para notificação e monitoramento de casos de doenças de sífilis, em toda a rede municipal.	Número de casos novos de sífilis congênita em menores de um ano de idade.	14	9 casos.
Fortalecimento das ações para notificação e monitoramento de casos de AIDS, em toda a rede municipal.	Número de casos novos de aids em menores de 5 anos.	0	0.
Fortalecimento das ações para notificação, monitoramento e assistência integral para os pacientes com AIDS, em toda a rede municipal.	Proporção de indivíduos com 13 anos e mais com primeiro CD4 acima de 350 céls/ml sobre o número total de indivíduos com 13 anos e mais que realizaram exames de carga viral no período.	70%	Informação não disponível.
Fortalecimento das ações para notificação e monitoramento de casos de doenças de Hepatites, em toda a rede municipal.	Proporção de casos com encerramento oportuno (confirmados ou descartados) através do marcador HCV-RNA dos casos notificados de Hepatite C com Anti-HCV reagente.	100%	100%.

Fortalecimento das ações para notificação e monitoramento de casos de doenças de tuberculoses, em toda a rede municipal.	Proporção de exame anti-HIV realizado entre os casos novos de tuberculose.	100%	100%.
Fortalecimento das ações para notificação, monitoramento e assistência integral de para os pacientes com tuberculose, em toda a rede municipal.	Proporção de cura de casos novos de tuberculose pulmonar bacilífera.	80%	Informação não disponível.
Fortalecer ações na Rede Municipal, para aumentar o número de unidades de saúde que realizam notificação de violência doméstica, sexual e outras violências.	Percentual de unidades de saúde que atendem ao SUS que realizam notificação de violência doméstica, sexual e outras violências.	12,5%	100%.
Fortalecer ações na Rede Municipal, para aumentar o número de unidades de saúde que realizam notificação de violência doméstica, sexual e outras violências de maneira qualificada	Proporção de notificações de violência interpessoal e autoprovocada com o campo raça/cor preenchido com informação válida.	98%	99,4%.

Fortalecimento das ações para notificação e investigação de óbitos de mulheres em idade fértil na Rede Municipal	Proporção de óbitos de mulheres em idade fértil (10 a 49 anos) investigados	100%	92,3%.
Fortalecimento das ações para notificação e investigação de óbitos maternos	Proporção de óbitos maternos investigados	100%	Não houve óbitos.
Fortalecimento das ações para notificação e investigação de óbitos infantis e fetais na Rede Municipal	Proporção de óbitos infantis e fetais investigados	100%	50%.
Fortalecimento das ações e garantia de estrutura necessária para qualificação dos profissionais responsáveis pelo preenchimento das fichas de declaração de óbitos	Proporção de registro de óbitos com causa básica definida	98,60%	96,5%.
Manutenção das ações e garantia de estrutura necessária para o funcionamento do laboratório regional de Vigilância em Saúde, no município de Valença	Laboratório em funcionamento	1	1 Laboratório.

Manutenção das ações e garantia de estrutura necessária para Enfrentamento da Pandemia de Covid 19, com Plano de Contingência vigente e atualizado.	Plano de Contingência vigente	1	1 Plano.
-----------------------------------------------------------------------------------------------------------------------------------------------------	-------------------------------	---	----------

Objetivo 2- Fortalecer a **Atenção Primária** em Saúde (APS) como ordenadora e coordenadora do cuidado na Rede de Atenção à Saúde.

METAS	INDICADOR	Meta	RESULTADO
Garantia de estrutura e condições necessárias para o pleno funcionamento regular das Unidades Básicas de Saúde e ESF. Vinte e três unidades de 2020.	Percentual de UBS e ESF em funcionamento regular	100%	100%.
Garantia de estrutura e condições necessárias para manter, minimamente em 90%, a cobertura populacional estimada na Atenção Primária	Percentual de Cobertura populacional estimada Atenção Primária	92%	90,3%.

<p>Garantia de estrutura e condições necessárias para manter, minimamente em 80%, a cobertura populacional estimada de Saúde Bucal na Atenção Primária.</p>	<p>Percentual de Cobertura populacional estimada de Saúde Bucal na Atenção Primária</p>	<p>85%</p>	<p>84%.</p>
<p>Garantia de estrutura e condições necessárias para manter uma cobertura populacional de Agentes Comunitários de Saúde em, minimamente 95%</p>	<p>Percentual de Cobertura pelo Programa de agentes Comunitários de Saúde</p>	<p>95%</p>	<p>99%.</p>
<p>Garantia de estrutura e condições necessárias para aumentar o percentual das famílias cadastradas no Bolsa Família, ou programa similar, acompanhadas pelas equipes de APS</p>	<p>Percentual de acompanhamento das condicionalidades de Saúde do Programa Bolsa Família ou programa similar</p>	<p>90%</p>	<p>66,2% (1ª vigência de 2024).</p>

Garantia de estrutura e condições necessárias para aumentar o quantitativo de consultas médicas na Atenção Primária à Saúde	Razão entre atendimentos médicos na APS e a estimativa de população coberta pela Estratégia Saúde da Família	0,60	0,37.
Garantia de estrutura e condições necessárias para aumentar o quantitativo de consultas de enfermagem na Atenção Primária à Saúde	Razão entre atendimentos de enfermagem na APS e a estimativa de população coberta pela Estratégia Saúde da Família	0,30	0,25.
Manutenção/Expansão do COAPES entre a FAA x PMV/SMS de Valença	Número de Unidades com COAPES estabelecido	23	25 unidades e 1 subunidade.
Informatização e Conectividade em 100% da ESF	Percentual de ESF com conectividade e informatização	50%	100% das ESF's com conectividade e informatização.

Objetivo 3 - Promover a assistência pré-hospitalar e os atendimentos de **urgência e emergência**, qualificando o sistema municipal, em consonância com a RUE (Rede de Urgência/Emergência da Região do Médio Paraíba-RJ).

METAS	INDICADOR	Meta	RESULTADO
<p>Manter a Base do SAMU em funcionamento, com a USB e USA disponível e pleitear a habilitação junto ao MS da base de Santa Isabel com uma USB.</p>	<p>Número de bases em funcionamento</p>	<p>3</p>	<p>2 bases.</p>
<p>Manter o Pronto Socorro Adulto e Infantil em funcionamento na sede do Distrito e os atendimentos de urgências nos Hospitais de Santa Isabel e Conservatória.</p>	<p>Número de Unidades de atendimentos de Urgência/Emergência em funcionamento</p>	<p>4</p>	<p>4 Unidades (com a UPA 24H).</p>
<p>Apoiar os Serviços de Saúde Hospitalares do Município e manter os pontos de funcionamento da Rede de Urgência e Emergência do Médio Paraíba</p>	<p>Número de Serviços da RUE em funcionamento no município</p>	<p>3</p>	<p>3 serviços.</p>

Qualificar o Serviço de Transporte Sanitário Municipal de Urgência/Emergência	Setor em funcionamento e número de atendimentos no Serviço Transporte Sanitário Municipal	1	Setor em funcionamento, com 688 atendimentos entre Janeiro e Março.
Elaborar projeto de implantação do programa de atenção Domiciliar no município de Valença, para pleitear habilitação junto ao MS dentro da Rede de Urgência e Emergência	Programa de Atenção Domiciliar Implantado	1	Programa implantado.

Objetivo 4- Promover a assistência ambulatorial e hospitalar, ampliando e qualificando o acesso às ações e serviços de saúde;

METAS	INDICADOR	Meta	RESULTADO
Auxílio no custeio com recursos próprios e apoio técnico aos Hospitais Filantrópicos e de Ensino conveniados/contratados ao Município.	Número de Hospitais com auxílio no custeio	3	3 hospitais.

<p>Garantir a participação da Rede Privada contratada e/ou conveniada na realização de exames e procedimentos de média e alta complexidade, de acordo com a Portaria GM/MS 2567/2016, com 100% dos prestadores com documento formal de contratualização</p>	<p>Percentual de prestadores com Contratualização vigente</p>	<p>100%</p>	<p>100%.</p>
<p>Implementar o Serviço de Fisioterapia Municipal, com novos locais de atendimentos e novas especialidades, no intuito de aumentar a oferta de procedimentos, principalmente atendimentos domiciliares. Meta mínima de 8% de procedimentos de fisioterapia em relação ao total de consultas médicas de AB e AE</p>	<p>Número de procedimentos de Fisioterapia realizados</p>	<p>25.000</p>	<p>7.482 atendimentos de Janeiro a Março de 2024.</p>

<p>Garantia de estrutura e condições necessárias para o pleno funcionamento do CEO Tipo III, com alcance de 100% das metas mínimas nas especialidades previstas</p>	<p>Percentual de cumprimento de metas mínimas de procedimentos, dentro dos quatro subgrupos previstos para CEO Tipo III</p>	<p>100%</p>	<p>100%.</p>
<p>Garantia de estrutura e condições necessárias para o pleno funcionamento do LRPD, com alcance de metas mínimas de 51 próteses dentárias confeccionadas</p>	<p>Número de próteses dentárias confeccionadas na Rede Municipal</p>	<p>51 a 80</p>	<p>2 próteses (Janeiro a Março de 2024).</p>
<p>Garantia de estrutura e condições necessárias para o pleno funcionamento do Centro Integrado de Saúde, no intuito de disponibilizar minimamente atendimentos médicos, nove especialidades, e de outros profissionais de saúde, três especialidades.</p>	<p>Número de especialidades médicas e de outros profissionais de saúde, com atendimentos realizados</p>	<p>12</p>	<p>10 (9 médicas e 1 de outro profissional de saúde).</p>

<p>Aumentar a oferta de procedimentos com finalidade diagnósticas (principalmente em radiologia, ultrassonografias, tomografias, endoscopias e ressonância magnética) em caráter eletivo, através do incremento de prestadores de serviços e/ou serviço próprio, além de demais possibilidades que possam expandir o acesso de tais procedimentos.</p>	<p>Número de prestadores/serviços que realizam procedimentos com finalidade diagnóstica</p>	<p>9</p>	<p>11 prestadores.</p>
--------------------------------------------------------------------------------------------------------------------------------------------------------------------------------------------------------------------------------------------------------------------------------------------------------------------------------------------------------	---------------------------------------------------------------------------------------------	----------	------------------------



Objetivo 5- Qualificar a Rede de **Atenção Psicossocial** Municipal, de forma articulada com os demais pontos de atenção em saúde e outros pontos intersetoriais.

METAS	INDICADOR	Meta	RESULTADO
<p>Serviços em funcionamento e aumento do número de procedimentos realizados no CAPS II e CAPS AD, com garantia de completa estrutura para realização de atividades preconizadas pela legislação vigente dos programas.</p>	<p>Cobertura de Centros de Atenção Psicossocial (CAPS)</p>	<p>2,6</p>	<p>2,6%.</p>
<p>Descentralizar ações de Saúde Mental para as 100% Equipes de Estratégia de Saúde da Família até o fim do período (2022-2025)</p>	<p>Percentual de Centros de Atenção Psicossocial (CAPS) que atingiram a meta quadrimestral de ações de matriciamento da Atenção Básica</p>	<p>100%</p>	<p>100%.</p>
<p>Manter os Serviços de Residência Terapêutica em funcionamento, dentro dos parâmetros e legislações preconizadas.</p>	<p>Número de Serviços em funcionamento com procedimentos preconizados sendo realizados</p>	<p>2</p>	<p>2 serviços em funcionamento.</p>

Manter o Serviço Hospitalar de Referência (SHR) para atenção às pessoas com sofrimento ou transtorno mental e com necessidades decorrentes do uso de crack, álcool e outras drogas em funcionamento, dentro dos parâmetros e legislações preconizadas.	Serviço Hospitalar com leitos em funcionamento, dentro das normas vigentes	1	1 serviço em funcionamento.
Manter o Serviço de Atendimento às Urgências Psiquiátricas em funcionamento, realizando obras estruturais e garantindo condições necessárias para sua interação com os demais pontos de atenção da RAPS Municipal	Número de Serviços em funcionamento com procedimentos preconizados sendo realizados	1	1 serviço em funcionamento.

Objetivo 6- Ampliar e qualificar a atenção integral à **Saúde da Mulher, Criança e Adolescente**.

METAS	INDICADOR	Meta	RESULTADO
Qualificação das ações, garantia de estrutura e condições necessárias aumentar a proporção de gestantes com 7 ou mais consultas de pré-natal.	Percentual de gestantes com sete ou mais consultas de pré-natal	77%	80,2%.

<p>Induzir o aumento do percentual de partos normais no SUS, através da qualificação do pré-natal e parcerias com a Maternidade e rede privada.</p>	<p>Proporção de Parto Normal no SUS e na Saúde Suplementar</p>	<p>44%</p>	<p>47,9%.</p>
<p>Qualificação das ações na Rede Municipal de Saúde e ações intersetoriais, para reduzir o percentual de gravidez na adolescência</p>	<p>Proporção de Gravidez na adolescência, na faixa etária entre 14 a 19 anos</p>	<p>14,50%</p>	<p>13,9%.</p>
<p>Implantar o Comitê Municipal de Investigação de Óbitos Infantis e maternos</p>	<p>Comitê Implantado e em funcionamento</p>	<p>1</p>	<p>Comitê ainda não implantado.</p>

<p>Qualificação das ações, garantia de estrutura e condições necessárias aumentar a razão de mamografias de rastreio, realizadas na faixa etária preconizada (50 a 69 anos)</p>	<p>Razão de exames de mamografia de rastreamento realizados em mulheres de 50 a 69 anos</p>	<p>0,33</p>	<p>0,001 (Janeiro a Março de 2024).</p>
<p>Qualificação das ações, garantia de estrutura e condições necessárias aumentar a razão de exames citopatológicos do colo do útero em mulheres de 25 a 64 anos</p>	<p>Razão de exames citopatológicos do colo do útero em mulheres de 25 a 64 anos</p>	<p>0,68</p>	<p>0,22 (Janeiro a Março de 2024).</p>
<p>Qualificação das ações, garantia de estrutura e condições necessárias, além do fortalecimento de parcerias com a Maternidade, no intuito de reduzir o número de óbitos infantis</p>	<p>Número de óbitos em menores de um ano</p>	<p>10</p>	<p>4 óbitos.</p>

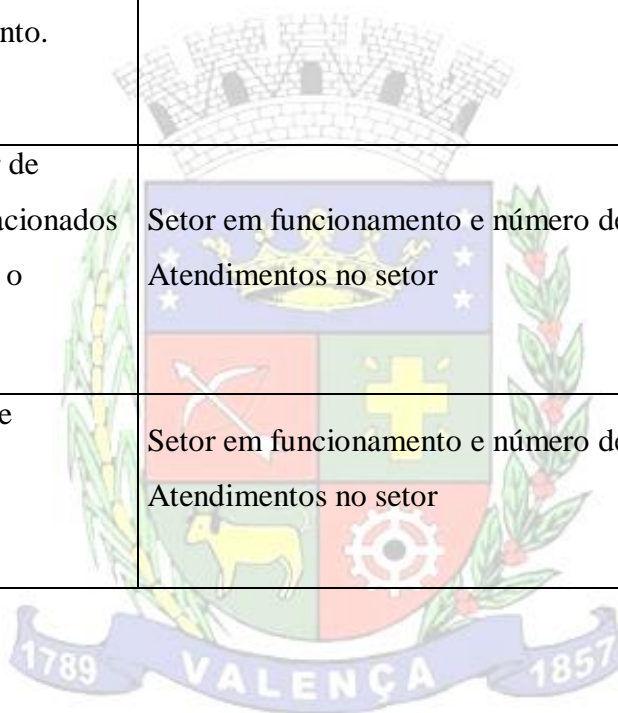
Fortalecimento de parceria com a FAA/HELGJ, no intuito de garantia de pleno funcionamento da Maternidade e dos serviços previstos na Rede Cegonha	Número de Serviços Habilitados pelo Ministério da Saúde, em funcionamento no HELGJ, que compõe a Rede Cegonha Regional	3	1 (leitos de UTI neonatal).
---------------------------------------------------------------------------------------------------------------------------------------------------	------------------------------------------------------------------------------------------------------------------------	---	------------------------------



Objetivo 7- Ampliar o acesso da população a medicamentos, promover o uso racional e qualificar a **Assistência Farmacêutica** no âmbito do SUS.


METAS	INDICADOR	Meta	RESULTADO
Aplicar, minimamente, a contrapartida municipal da assistência farmacêutica básica prevista na legislação (R\$ 2,36 hab/ano).	Valor dos recursos próprios da saúde, aplicados na assistência farmacêutica básica	R\$ 2,36	No 1º Quadrimestre de 2024, foram aplicados R\$ 2,63 por habitante (população de 68.088hab) na AFB

<p>Garantir a regularidade na dispensação de medicamentos, minimamente, com uma cobertura média de 80% da REMUME/ano na Rede Municipal (Farmácia Municipal, Unidades de Saúde em funcionamento).</p>	<p>Percentual médio/ano de cobertura da REMUME</p>	<p>82%</p>	<p>76,3%.</p>
<p>Aprimorar e manter em funcionamento o Setor de atendimento a demandas judiciais e outras, relacionados ao suporte profilático e terapêutico, garantindo o cumprimento das decisões judiciais.</p>	<p>Setor em funcionamento e número de Atendimentos no setor</p>	<p>1</p>	<p>Setor em funcionamento, com 3.329 atendimentos.</p>
<p>Garantir o pleno funcionamento da Farmácia de Dispensação do componente Especializado da Assistência Farmacêutica</p>	<p>Setor em funcionamento e número de Atendimentos no setor</p>	<p>1</p>	<p>Setor em funcionamento, com 1.945 atendimentos (Janeiro a Março de 2024).</p>



Objetivo 8- Qualificar e reorganizar o Programa de **Saúde do Idoso**, Pessoas com Deficiência e Portadores de Doenças Crônicas.

METAS	INDICADOR	Meta	RESULTADO
Reorganização do Programa Municipal de Saúde do Idoso e das pessoas com deficiência nos moldes preconizados pelo Ministério da Saúde.	Número de Programas Reorganizados	1	Programa não reorganizado.
Implantar formalmente o módulo municipal da Rede de Cuidados a Pessoa com Deficiência	Número de RCPD Municipal implantado e em funcionamento	1	RCPD ainda não implantado.
Garantia de estrutura e condições necessárias para o pleno funcionamento da Casa de Saúde do Idoso, no intuito de disponibilizar minimamente atendimentos	Número de especialidades médicas e de outros profissionais de saúde, com atendimentos realizados	10	3 (1 médico clínico e 2 profissionais de outras especialidades).

<p>médicos, cinco especialidades, e de outros profissionais de saúde, cinco especialidades.</p>			
<p>Redução da taxa de internação/ano prematura pelo conjunto das quatro principais Doenças Crônicas Não Transmissíveis - DCNT (doenças do aparelho circulatório, câncer, diabetes e doenças respiratórias crônicas).</p>	 <p>Percentual de internação prematura pelo conjunto das quatro principais Doenças Crônicas Não Transmissíveis - DCNT</p>	<p>33,00%</p>	<p>15,5% do total das internações de munícipes (Janeiro a Março de 2024).</p>
<p>Reduzir Mortalidade Prematura (30 a 69 anos) pelo conjunto das 4 principais DCNT : doenças do aparelho circulatório, câncer, diabetes e doenças respiratórias crônicas.</p>	<p>Número de óbitos prematuros pelo conjunto das quatro principais Doenças Crônicas Não Transmissíveis - DCNT</p>	<p>187</p>	<p>51 óbitos no 1º Quadrimestre de 2024.</p>

10 - Análises e Considerações Gerais

DIRETRIZ 1

Fortalecer a Gestão do SUS, de modo a melhorar e aperfeiçoar a capacidade resolutiva das ações e serviços prestados à população.

Metas alcançadas:

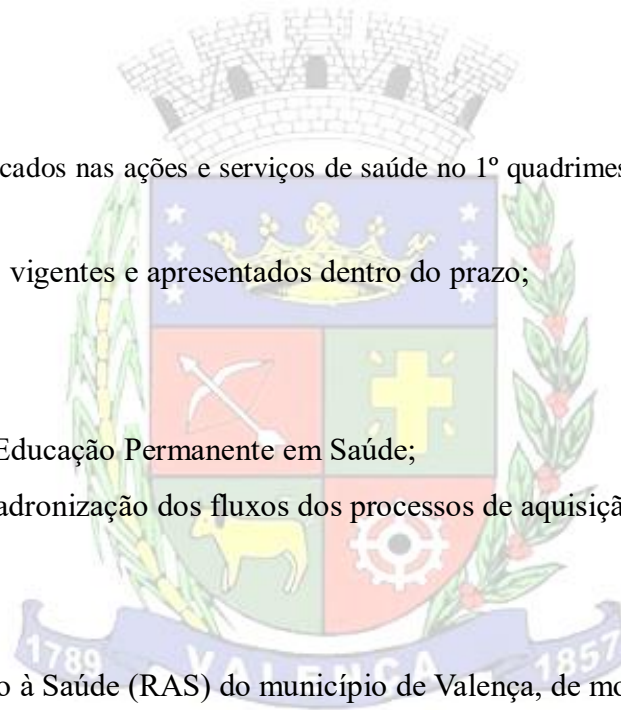
- Percentual de recursos próprios aplicados nas ações e serviços de saúde no 1º quadrimestre, acima do mínimo preconizado, com 18,28% pelo valor liquidado e 17,49% pelo valor pago;
- 100% dos Instrumentos de Gestão vigentes e apresentados dentro do prazo;
- Ouvidoria em funcionamento.

Metas não atingidas:

- Implantação do Plano Municipal de Educação Permanente em Saúde;
- Publicação de Norma Interna, com padronização dos fluxos dos processos de aquisição de itens.

DIRETRIZ 2

Organização e Qualificação da Rede de Atenção à Saúde (RAS) do município de Valença, de modo a impactar positivamente na qualidade de vida da população.



- Vigilância em Saúde

Metas alcançadas:

- Plano de enfrentamento das DANT's implantado;
- 100% dos casos novos de tuberculose com exame anti-HIV realizado;
- Ações de Vigilância Sanitária realizadas nos 6 grupos considerados necessários aos municípios;
- Laboratório Regional de Vigilância em Saúde em funcionamento.

Meta não atingida:

- Apesar de a cobertura vacinal ter aumentado significativamente após as medidas tomadas para solucionar o problema das doses represas, permanece ainda abaixo dos parâmetros preconizados, conforme mostra o quadro:

Imunobiológico	Cobertura Preconizada	Cobertura Alcançada 3º Quad/23	Cobertura Alcançada 1º Quad/24
Pneumocócica < 1 ano	95%	77,35%	81,17%
Poliomielite = VIP < 1 ano	95%	77,26%	80,72%
Pentavalente < 1 ano	95%	71,35%	82,50%
Tríplice Viral - D1 - 1 ano	95%	66,15%	91,48%

- **Atenção Especializada Ambulatorial e Hospitalar**

Metas alcançadas:

- Alcance de 100% das metas mínimas nas especialidades previstas para CEO Tipo III;
- Centro Integrado de Saúde em funcionamento, com atendimentos realizados por 11 especialidades médicas e 3 de outros profissionais de saúde.

- **Atenção Primária**

Metas alcançadas:

- 26 Unidades em funcionamento, com COAPES estabelecido;
- 90,3% da população com cobertura pela Atenção Primária;
- 99% da população coberta pelo Programa de Agentes Comunitários de Saúde;
- 100% das Unidades de Saúde com equipamento de informática e trabalhando com prontuário eletrônico.

Metas não atingidas:

- Razão entre consultas (médicas e de enfermagem) e a estimativa da população coberta pela ESF abaixo das metas propostas;

Assistência Farmacêutica



Metas alcançadas:

- No 1º Quadrimestre de 2024, foram aplicados R\$ 2,63 por habitante (população de 68.088 hab) na AFB;
- Setor de atendimento às demandas judiciais em funcionamento, com 3.329 atendimentos no período;
- Setor de Dispensação do Componente Especializado em funcionamento, com média mensal de 486 pacientes atendidos no 1º Quadrimestre.

- Rede de Atenção Psicossocial (RAPS)/Saúde Mental

Metas alcançadas:

- Foram realizados 3.373 atendimentos pelos CAPS's do município, de Janeiro a Março de 2024;
- Pelo Serviço de Residência Terapêutica, 15 (quinze) usuários receberam acompanhamento no 1º Quadrimestre.

- Saúde do Idoso, pessoas com deficiência e portadores de doenças crônicas

- Metas não alcançadas:

- Reorganização do Programa Municipal de Saúde do Idoso, com implantação e implementação de ações em toda a Rede Municipal;
- Implantação da Rede de Cuidados à Pessoa com Deficiência;

Obs.: O Programa de Saúde do Idoso foi desativado, porém os atendimentos foram direcionados para a UBS Laranjeiras.

- Assistência pré-hospitalar e atendimentos de urgência e emergência

Metas alcançadas:

- Bases do SAMU em funcionamento regular;
- Serviço Municipal de Transporte Sanitário em funcionamento, com 688 atendimentos realizados de Janeiro a Março de 2024;
- Unidades de atendimento às Urgências e Emergências em funcionamento regular;
- Serviço de Atenção Domiciliar implantado, com 339 atendimentos realizados entre Janeiro e Março de 2024.

- Saúde da Mulher, Criança e Adolescente

Metas alcançadas:

- Indicadores da área, como: Percentual de gestantes com 7 ou mais consultas de pré-natal e Proporção de Parto Normal, com resultados acima das metas propostas;

- Metas não alcançadas:

- Razão de exames de preventivo e mamografia de rastreio abaixo das metas.



**FUNDO MUN. DE SAUDE DE VALENÇA**

RUA DR. FIGUEIREDO, 320
VALENÇA - RJ
2424385300 - 11.934.211/0001-18
ouvidoria@valenca.rj.gov.br
www.valenca.rj.gov.br/

BALANÇETE DA RECEITA
EXERCÍCIO: 2024 - BALANÇO
Tipo: Analítico
INSTITUIÇÕES : FMS VALENÇA
PERÍODO : 01/01/2024 A 30/04/2024

RECEITA	DESCRIÇÃO	CP REDUZ REC	PREVISTO	PREV.ADIC.	ARRECADADO	ARREC. ANO	DIFERENÇA	Perc
4.1.9.9.9.99.0.0.00.00.00	OUTRAS RECEITAS		0,00	0,00	1.295,00	1.295,00	-1.295,00	0,00
4.1.9.9.9.99.2.0.00.00.00	OUTRAS RECEITAS NÃO ARRECADADAS E NÃO PROJE		0,00	0,00	1.295,00	1.295,00	-1.295,00	0,00
4.1.9.9.9.99.2.1.00.00.00	OUTRAS RECEITAS NÃO ARRECADADAS E NÃO PROJE		0,00	0,00	1.295,00	1.295,00	-1.295,00	0,00
4.1.9.9.9.99.2.1.01.00.00	RESSARCIMENTO DE AJUDA DE CUSTO	0 325 1500 - 0000	0,00	0,00	1.295,00	1.295,00	-1.295,00	0,00
TOTAL			57.655.868,52	2.421.598,23	24.290.940,43	24.290.940,43	35.786.526,32	40,43

Prefeito

Contador

**FUNDO MUN. DE SAUDE DE VALENÇA**

RUA DR. FIGUEIREDO, 320
VALENÇA - RJ
2424385300 - 11.934.211/0001-18
ouvidoria@valenca.rj.gov.br
www.valenca.rj.gov.br/

DEMONSTRATIVO DA DESPESA

EXERCÍCIO: 2024

INSTITUIÇÕES : FMS VALENÇA

PERÍODO : 01/01/2024 A 30/04/2024

ÓRGÃO - 03 - FUNDO MUNICIPAL DE SAÚDE

REDUZ	SALDO INICIAL EMPENHADO NO MÊS EMPENHADO NO ANO	SUPLEMENTAÇÕES ANULADO NO MÊS ANULADO NO ANO	CRED. ESPECIAIS EMP LIQUIDO NO MÊS EMP LIQUIDO NO ANO	REDUÇÕES LIQUIDADO NO MÊS LIQUIDADO NO ANO	TOTAL CRÉDITOS PAGO NO MÊS PAGO NO ANO	SALDO DISPONÍVEL A LIQUIDAR A PAGAR LIQUIDADO
0301	FUNDO MUNICIPAL DE SAÚDE					
030110	SAÚDE					
030110.122	ADMINISTRAÇÃO GERAL					
030110.122.27.0000	MANUTENÇÃO E GESTÃO DO FMS					
030110.122.27.2109	GESTÃO DO SUS					
3319092000000	DESPESAS DE EXERCÍCIOS ANTERIORES Recurso: 1500 - 1002 - Recursos não Vinculados de Impostos - Saúde					
6031-3	1.500.000,00 0,00 0,00	0,00 0,00 0,00	0,00 0,00 0,00	302.000,00 0,00 0,00	1.198.000,00 0,00 0,00	1.198.000,00 0,00 0,00
3339039000000	OUTROS SERVIÇOS DE TERCEIROS - PESSOA JURÍDICA Recurso: 1500 - 1002 - Recursos não Vinculados de Impostos - Saúde					
6039-9	1.900.000,00 1.166.088,00 1.166.088,00	0,00 0,00 0,00	0,00 1.166.088,00 1.166.088,00	40.000,00 303.573,95 303.573,95	1.860.000,00 173.062,61 173.062,61	693.912,00 862.514,05 130.511,34
3339092000000	DESPESAS DE EXERCÍCIOS ANTERIORES Recurso: 1500 - 1002 - Recursos não Vinculados de Impostos - Saúde					
6040-2	950.000,00 89.628,00 89.628,00	0,00 0,00 0,00	0,00 89.628,00 89.628,00	0,00 89.628,00 89.628,00	950.000,00 89.628,00 89.628,00	860.372,00 0,00 0,00
3449051000000	OBRAS E INSTALAÇÕES Recurso: 1500 - 1002 - Recursos não Vinculados de Impostos - Saúde					
2004-4	10.000,00 38.404,77 38.404,77	330.000,00 0,00 0,00	0,00 38.404,77 38.404,77	0,00 0,00 0,00	340.000,00 0,00 0,00	301.595,23 38.404,77 0,00
3449052000000	EQUIPAMENTOS E MATERIAL PERMANENTE Recurso: 1500 - 1002 - Recursos não Vinculados de Impostos - Saúde					
2005-2	104.000,00 5.953,66 5.953,66	0,00 0,00 0,00	0,00 5.953,66 5.953,66	0,00 0,00 0,00	104.000,00 0,00 0,00	98.046,34 5.953,66 0,00
030110.122.27.2110	MANUTENÇÃO DO CONSELHO MUNICIPAL DE SAÚDE					
3339030000000	MATERIAL DE CONSUMO Recurso: 1500 - 1002 - Recursos não Vinculados de Impostos - Saúde					
2022-2	2.000,00 0,00 0,00	0,00 0,00 0,00	0,00 0,00 0,00	0,00 0,00 0,00	2.000,00 0,00 0,00	2.000,00 0,00 0,00
3339039000000	OUTROS SERVIÇOS DE TERCEIROS - PESSOA JURÍDICA Recurso: 1500 - 1002 - Recursos não Vinculados de Impostos - Saúde					
2023-0	2.000,00 0,00 0,00	0,00 0,00 0,00	0,00 0,00 0,00	0,00 0,00 0,00	2.000,00 0,00 0,00	2.000,00 0,00 0,00
3449052000000	EQUIPAMENTOS E MATERIAL PERMANENTE Recurso: 1500 - 1002 - Recursos não Vinculados de Impostos - Saúde					
2024-9	2.000,00 0,00 0,00	12.000,00 0,00 0,00	0,00 0,00 0,00	0,00 0,00 0,00	14.000,00 0,00 0,00	14.000,00 0,00 0,00
030110.122.27.2111	PARTICIPAÇÃO NO CONSÓRCIO INTERMUNICIPAL					
3317170000000	RATEIO PELA PARTICIPAÇÃO EM CONSÓRCIO PÚBLICO Recurso: 1500 - 1002 - Recursos não Vinculados de Impostos - Saúde					
2018-4	17.000,00 10.387,62 10.387,62	0,00 0,00 0,00	0,00 10.387,62 10.387,62	0,00 0,00 0,00	17.000,00 0,00 0,00	6.612,38 10.387,62 0,00
3337170000000	RATEIO PELA PARTICIPAÇÃO EM CONSÓRCIO PÚBLICO Recurso: 1500 - 1002 - Recursos não Vinculados de Impostos - Saúde					
2019-2	14.000,00 8.455,32 8.455,32	0,00 0,00 0,00	0,00 8.455,32 8.455,32	0,00 0,00 0,00	14.000,00 0,00 0,00	5.544,68 8.455,32 0,00
3339039000000	OUTROS SERVIÇOS DE TERCEIROS - PESSOA JURÍDICA Recurso: 1500 - 1002 - Recursos não Vinculados de Impostos - Saúde					
2020-6	1.000,00 0,00 0,00	0,00 0,00 0,00	0,00 0,00 0,00	0,00 0,00 0,00	1.000,00 0,00 0,00	1.000,00 0,00 0,00

**FUNDO MUN. DE SAUDE DE VALENÇA**

RUA DR. FIGUEIREDO, 320
VALENÇA - RJ
2424385300 - 11.934.211/0001-18
ouvidoria@valenca.rj.gov.br
www.valenca.rj.gov.br/

DEMONSTRATIVO DA DESPESA
EXERCÍCIO: 2024
INSTITUIÇÕES : FMS VALENÇA
PERÍODO : 01/01/2024 A 30/04/2024

ÓRGÃO - 03 - FUNDO MUNICIPAL DE SAÚDE

REDUZ	SALDO INICIAL EMPENHADO NO MÊS EMPENHADO NO ANO	SUPLEMENTAÇÕES ANULADO NO MÊS ANULADO NO ANO	CRED. ESPECIAIS EMP LIQUIDO NO MÊS EMP LIQUIDO NO ANO	REDUÇÕES LIQUIDADO NO MÊS LIQUIDADO NO ANO	TOTAL CRÉDITOS PAGO NO MÊS PAGO NO ANO	SALDO DISPONÍVEL A LIQUIDAR A PAGAR LIQUIDADO
344717000000	RATEIO PELA PARTICIPAÇÃO EM CONSÓRCIO PÚBLICO Recurso: 1500 - 1002 - Recursos não Vinculados de Impostos - Saúde					
2021-4	1.000,00	0,00	0,00	0,00	1.000,00	4,60
	995,40	0,00	995,40	0,00	0,00	995,40
	995,40	0,00	995,40	0,00	0,00	0,00
030110.301	ATENÇÃO BÁSICA					
030110.301.27.0000	MANUTENÇÃO E GESTÃO DO FMS					
030110.301.27.1419	FROTA DE VEICULOS - COMBUSTIVEL					
333903000000	MATERIAL DE CONSUMO Recurso: 1600 - 0000 - TRANSF. FUN DO A FUNDO DE RECURSOS DO SUS-BLOCO DE MASPS					
2085-0	720.000,00	0,00	0,00	0,00	720.000,00	411.516,20
	308.483,80	0,00	308.483,80	0,00	0,00	308.483,80
	308.483,80	0,00	308.483,80	0,00	0,00	0,00
333903000000	MATERIAL DE CONSUMO Recurso: 1635 - 0000 - ROYALTIES DO PETRÓLEO E GÁS NATURAL VINCULADOS À SAÚDE					
6033-0	461.144,00	0,00	0,00	0,00	461.144,00	159.154,41
	301.989,59	0,00	301.989,59	0,00	0,00	301.989,59
	301.989,59	0,00	301.989,59	0,00	0,00	0,00
333903000000	MATERIAL DE CONSUMO Recurso: 1500 - 1002 - Recursos não Vinculados de Impostos - Saúde					
2084-2	240.000,00	0,00	0,00	0,00	240.000,00	240.000,00
	0,00	0,00	0,00	0,00	0,00	0,00
	0,00	0,00	0,00	0,00	0,00	0,00
030110.301.27.2109	GESTÃO DO SUS					
3319011000000	VENCIMENTOS E VANTAGENS FIXAS - PESSOAL CIVIL Recurso: 1600 - 0000 - TRANSF. FUN DO A FUNDO DE RECURSOS DO SUS-BLOCO DE MASPS					
6041-0	2.491.549,28	0,00	0,00	0,00	2.491.549,28	1.531.549,28
	960.000,00	0,00	960.000,00	0,00	0,00	960.000,00
	960.000,00	0,00	960.000,00	0,00	0,00	0,00
3319011000000	VENCIMENTOS E VANTAGENS FIXAS - PESSOAL CIVIL Recurso: 1500 - 1002 - Recursos não Vinculados de Impostos - Saúde					
2007-9	6.600.000,00	0,00	0,00	0,00	6.600.000,00	0,00
	6.600.000,00	0,00	6.600.000,00	5.256.632,31	5.256.632,31	1.343.367,69
	6.600.000,00	0,00	6.600.000,00	5.256.632,31	5.256.632,31	0,00
3319013000000	OBRIGAÇÕES PATRONAIS Recurso: 1500 - 1002 - Recursos não Vinculados de Impostos - Saúde					
6042-9	2.500.000,00	0,00	0,00	0,00	2.500.000,00	1.864.000,00
	636.000,00	0,00	636.000,00	443.052,51	443.052,51	192.947,49
	636.000,00	0,00	636.000,00	443.052,51	443.052,51	0,00
333908000000	OUTROS BENEFÍCIOS ASSISTENCIAIS Recurso: 1500 - 1002 - Recursos não Vinculados de Impostos - Saúde					
2012-5	1.000,00	0,00	0,00	0,00	1.000,00	1.000,00
	0,00	0,00	0,00	0,00	0,00	0,00
	0,00	0,00	0,00	0,00	0,00	0,00
333903000000	MATERIAL DE CONSUMO Recurso: 1500 - 1002 - Recursos não Vinculados de Impostos - Saúde					
6043-7	320.000,00	0,00	0,00	0,00	320.000,00	317.832,00
	2.168,00	0,00	2.168,00	0,00	0,00	2.168,00
	2.168,00	0,00	2.168,00	0,00	0,00	0,00
3339036000000	OUTROS SERVIÇOS DE TERCEIROS - PESSOA FÍSICA Recurso: 1500 - 1002 - Recursos não Vinculados de Impostos - Saúde					
2015-0	80.000,00	0,00	0,00	0,00	80.000,00	52.700,00
	28.000,00	700,00	27.300,00	27.300,00	26.100,00	0,00
	28.000,00	700,00	27.300,00	27.300,00	26.100,00	1.200,00
3339039000000	OUTROS SERVIÇOS DE TERCEIROS - PESSOA JURÍDICA Recurso: 1635 - 0000 - ROYALTIES DO PETRÓLEO E GÁS NATURAL VINCULADOS À SAÚDE					
2017-6	1.738.856,00	0,00	0,00	0,00	1.738.856,00	1.467.179,00
	275.256,00	3.579,00	271.677,00	135.076,00	85.233,00	136.601,00
	275.256,00	3.579,00	271.677,00	135.076,00	85.233,00	49.843,00
3339039000000	OUTROS SERVIÇOS DE TERCEIROS - PESSOA JURÍDICA Recurso: 1500 - 1002 - Recursos não Vinculados de Impostos - Saúde					
6044-5	500.000,00	0,00	0,00	0,00	500.000,00	491.002,00
	8.998,00	0,00	8.998,00	2.291,93	2.291,93	6.706,07
	8.998,00	0,00	8.998,00	2.291,93	2.291,93	0,00

**FUNDO MUN. DE SAUDE DE VALENÇA**

RUA DR. FIGUEIREDO, 320
VALENÇA - RJ
2424385300 - 11.934.211/0001-18
ouvidoria@valenca.rj.gov.br
www.valenca.rj.gov.br/

DEMONSTRATIVO DA DESPESA

EXERCÍCIO: 2024

INSTITUIÇÕES : FMS VALENÇA

PERÍODO : 01/01/2024 A 30/04/2024

ÓRGÃO - 03 - FUNDO MUNICIPAL DE SAÚDE

REDUZ	SALDO INICIAL EMPENHADO NO MÊS EMPENHADO NO ANO	SUPLEMENTAÇÕES ANULADO NO MÊS ANULADO NO ANO	CRED. ESPECIAIS EMP LIQUIDO NO MÊS EMP LIQUIDO NO ANO	REDUÇÕES LIQUIDADO NO MÊS LIQUIDADO NO ANO	TOTAL CRÉDITOS PAGO NO MÊS PAGO NO ANO	SALDO DISPONÍVEL A LIQUIDAR A PAGAR LIQUIDADO
030110.301.27.2420	FROTA DE VEICULOS - MANUTENÇÃO					
3339030000000	MATERIAL DE CONSUMO Recurso: 1600 - 0000 - TRANSF. FUN DO A FUNDO DE RECURSOS DO SUS-BLOCO DE MASPS					
6032-1	390.000,00 0,00 0,00	0,00 0,00 0,00	0,00 0,00 0,00	0,00 0,00 0,00	390.000,00 0,00 0,00	390.000,00 0,00 0,00
3339030000000	MATERIAL DE CONSUMO Recurso: 1500 - 1002 - Recursos não Vinculados de Impostos - Saúde					
2078-8	180.000,00 39.453,78 39.453,78	0,00 0,00 0,00	0,00 39.453,78 39.453,78	0,00 39.453,78 39.453,78	180.000,00 10.966,20 10.966,20	140.546,22 0,00 28.487,58
3339036000000	OUTROS SERVIÇOS DE TERCEIROS - PESSOA FÍSICA Recurso: 1600 - 0000 - TRANSF. FUN DO A FUNDO DE RECURSOS DO SUS-BLOCO DE MASPS					
2079-6	10.000,00 0,00 0,00	0,00 0,00 0,00	0,00 0,00 0,00	0,00 0,00 0,00	10.000,00 0,00 0,00	10.000,00 0,00 0,00
3339039000000	OUTROS SERVIÇOS DE TERCEIROS - PESSOA JURÍDICA Recurso: 1600 - 0000 - TRANSF. FUN DO A FUNDO DE RECURSOS DO SUS-BLOCO DE MASPS					
6038-0	200.000,00 0,00 0,00	0,00 0,00 0,00	0,00 0,00 0,00	0,00 0,00 0,00	200.000,00 0,00 0,00	200.000,00 0,00 0,00
3339039000000	OUTROS SERVIÇOS DE TERCEIROS - PESSOA JURÍDICA Recurso: 1500 - 1002 - Recursos não Vinculados de Impostos - Saúde					
6037-2	160.000,00 18.941,90 18.941,90	0,00 0,00 0,00	0,00 18.941,90 18.941,90	0,00 18.941,90 18.941,90	160.000,00 18.941,90 18.941,90	141.058,10 0,00 0,00
030110.301.30.0000	ATENÇÃO BÁSICA E PROGRAMAS					
030110.301.30.1040	PT GM/MS 4658 – APS INVESTIMENTO PROP 11934211000122009					
3449052000000	EQUIPAMENTOS E MATERIAL PERMANENTE Recurso: 1601 - 0000 - TRANSF. FUNDO A FUNDO DE RECURSOS DO SUS - BLOCO DE ESTRUTUR					
6137-9	0,00 20.256,00 20.256,00	0,00 6.320,00 6.320,00	52.367,03 13.936,00 13.936,00	0,00 0,00 0,00	52.367,03 0,00 0,00	38.431,03 13.936,00 0,00
030110.301.30.1046	PT GM/MS 671/23 – EQUIPAMENTOS E MATERIAL PERMANENTE					
3449052000000	EQUIPAMENTOS E MATERIAL PERMANENTE Recurso: 1601 - 0000 - TRANSF. FUNDO A FUNDO DE RECURSOS DO SUS - BLOCO DE ESTRUTUR					
6142-5	0,00 0,00 0,00	0,00 0,00 0,00	149.945,00 0,00 0,00	0,00 0,00 0,00	149.945,00 0,00 0,00	149.945,00 0,00 0,00
030110.301.30.1048	PT GM/MS 1981/22 - PROGRAMA SAUDE COM AGENTE					
3339030000000	MATERIAL DE CONSUMO Recurso: 1600 - 0000 - TRANSF. FUN DO A FUNDO DE RECURSOS DO SUS-BLOCO DE MASPS					
6135-2	0,00 0,00 0,00	0,00 0,00 0,00	6.286,14 0,00 0,00	0,00 0,00 0,00	6.286,14 0,00 0,00	6.286,14 0,00 0,00
030110.301.30.1053	PT GM/MS 1728/23 - EQUIPAMENTOS ODONTOLÓGICOS - SAÚDE BUCAL					
3449052000000	EQUIPAMENTOS E MATERIAL PERMANENTE Recurso: 1601 - 0000 - TRANSF. FUNDO A FUNDO DE RECURSOS DO SUS - BLOCO DE ESTRUTUR					
6130-1	0,00 0,00 0,00	0,00 0,00 0,00	34.168,00 0,00 0,00	0,00 0,00 0,00	34.168,00 0,00 0,00	34.168,00 0,00 0,00
030110.301.30.2116	OPERACIONALIZAÇÃO DA ATENÇÃO PRIMÁRIA E					
3319004000000	CONTRATAÇÃO POR TEMPO DETERMINADO Recurso: 1604 - 0000 - TRANSF. PROV. DO GOVERNO FEDERAL DESTINADOS AOS VENC. DOS AG					
2041-9	5.575.680,00 3.858.560,00 3.858.560,00	0,00 0,00 0,00	0,00 3.858.560,00 3.858.560,00	0,00 1.951.336,77 1.951.336,77	5.575.680,00 1.951.336,77 1.951.336,77	1.717.120,00 1.907.223,23 0,00
3319004000000	CONTRATAÇÃO POR TEMPO DETERMINADO Recurso: 1500 - 1002 - Recursos não Vinculados de Impostos - Saúde					
2040-0	700.000,00 280.000,00 280.000,00	0,00 0,00 0,00	0,00 280.000,00 280.000,00	0,00 194.372,00 194.372,00	700.000,00 194.372,00 194.372,00	420.000,00 85.628,00 0,00

**FUNDO MUN. DE SAUDE DE VALENCA**

RUA DR. FIGUEIREDO, 320
VALENÇA - RJ
2424385300 - 11.934.211/0001-18
ouvidoria@valenca.rj.gov.br
www.valenca.rj.gov.br/

DEMONSTRATIVO DA DESPESA

EXERCÍCIO: 2024

INSTITUIÇÕES : FMS VALENCA

PERÍODO : 01/01/2024 A 30/04/2024

ÓRGÃO - 03 - FUNDO MUNICIPAL DE SAÚDE

REDUZ	SALDO INICIAL EMPENHADO NO MÊS EMPENHADO NO ANO	SUPLEMENTAÇÕES ANULADO NO MÊS ANULADO NO ANO	CRED. ESPECIAIS EMP LIQUIDO NO MÊS EMP LIQUIDO NO ANO	REDUÇÕES LIQUIDADO NO MÊS LIQUIDADO NO ANO	TOTAL CRÉDITOS PAGO NO MÊS PAGO NO ANO	SALDO DISPONÍVEL A LIQUIDAR A PAGAR LIQUIDADO
3339014000000	DIÁRIAS - CIVIL	Recurso: 1600 - 0000 - TRANSF. FUN DO A FUNDO DE RECURSOS DO SUS-BLOCO DE MASPS				
2042-7	230.000,00	0,00	0,00	0,00	230.000,00	113.600,00
	116.400,00	0,00	116.400,00	33.071,29	33.071,29	83.328,71
	116.400,00	0,00	116.400,00	33.071,29	33.071,29	0,00
3339030000000	MATERIAL DE CONSUMO	Recurso: 1600 - 0000 - TRANSF. FUN DO A FUNDO DE RECURSOS DO SUS-BLOCO DE MASPS				
6048-8	540.000,00	0,00	0,00	0,00	540.000,00	452.534,90
	87.465,10	0,00	87.465,10	96,14	96,14	87.368,96
	87.465,10	0,00	87.465,10	96,14	96,14	0,00
3339030000000	MATERIAL DE CONSUMO	Recurso: 1621 - 0000 - TRANSF. FUNDO A FUNDO DE RECURSOS DO SUS PROVENIENTES DO GOV				
2045-1	561.600,00	0,00	0,00	0,00	561.600,00	558.680,80
	2.919,20	0,00	2.919,20	0,00	0,00	2.919,20
	2.919,20	0,00	2.919,20	0,00	0,00	0,00
3339036000000	OUTROS SERVIÇOS DE TERCEIROS - PESSOA FÍSICA	Recurso: 1600 - 0000 - TRANSF. FUN DO A FUNDO DE RECURSOS DO SUS-BLOCO DE MASPS				
2046-0	500.000,00	0,00	0,00	0,00	500.000,00	375.913,87
	124.086,13	0,00	124.086,13	66.404,79	66.404,79	57.681,34
	124.086,13	0,00	124.086,13	66.404,79	66.404,79	0,00
3339039000000	OUTROS SERVIÇOS DE TERCEIROS - PESSOA JURÍDICA	Recurso: 1600 - 0000 - TRANSF. FUN DO A FUNDO DE RECURSOS DO SUS-BLOCO DE MASPS				
2047-8	1.500.000,00	1.160.326,62	0,00	0,00	2.660.326,62	121.640,71
	2.553.685,91	15.000,00	2.538.685,91	1.153.352,02	1.153.352,02	1.385.333,89
	2.553.685,91	15.000,00	2.538.685,91	1.153.352,02	1.153.352,02	0,00
3339039000000	OUTROS SERVIÇOS DE TERCEIROS - PESSOA JURÍDICA	Recurso: 1621 - 0000 - TRANSF. FUNDO A FUNDO DE RECURSOS DO SUS PROVENIENTES D				
2048-6	842.400,00	0,00	0,00	0,00	842.400,00	113.400,00
	729.000,00	0,00	729.000,00	724.000,00	724.000,00	5.000,00
	729.000,00	0,00	729.000,00	724.000,00	724.000,00	0,00
3339040000000	SERVIÇOS TECNOLOGIA DA INFORMAÇÃO E COMUNICAÇÃO	Recurso: 1600 - 0000 - TRANSF. FUN DO A FUNDO DE RECURSOS DO SUS-BLOCO DE				
6049-6	123.000,00	0,00	0,00	0,00	123.000,00	5.400,04
	117.599,96	0,00	117.599,96	0,00	0,00	117.599,96
	117.599,96	0,00	117.599,96	0,00	0,00	0,00
3339092000000	DESPESAS DE EXERCÍCIOS ANTERIORES	Recurso: 1600 - 0000 - TRANSF. FUN DO A FUNDO DE RECURSOS DO SUS-BLOCO DE MASPS				
2053-2	200.000,00	0,00	0,00	150.000,00	50.000,00	3.001,92
	46.998,08	0,00	46.998,08	46.998,08	46.998,08	0,00
	46.998,08	0,00	46.998,08	46.998,08	46.998,08	0,00
3449051000000	OBRAS E INSTALAÇÕES	Recurso: 1601 - 0000 - TRANSF. FUNDO A FUNDO DE RECURSOS DO SUS - BLOCO DE ESTRUTUR				
2054-0	100,00	0,00	0,00	0,00	100,00	100,00
	0,00	0,00	0,00	0,00	0,00	0,00
	0,00	0,00	0,00	0,00	0,00	0,00
3449052000000	EQUIPAMENTOS E MATERIAL PERMANENTE	Recurso: 1601 - 0000 - TRANSF. FUNDO A FUNDO DE RECURSOS DO SUS - BLOCO DE ESTRUTUR				
6050-0	162.900,00	0,00	0,00	0,00	162.900,00	145.669,76
	17.230,24	0,00	17.230,24	0,00	0,00	17.230,24
	17.230,24	0,00	17.230,24	0,00	0,00	0,00
030110.302	ASSISTÊNCIA HOSPITALAR E AMBULATORIAL					
030110.302.27.0000	MANUTENÇÃO E GESTÃO DO FMS					
030110.302.27.1030	MANUTENÇÃO E CUSTEIO DO HOSPITAL GUSTAVO					
3335043000000	SUBVENÇÕES SOCIAIS	Recurso: 1500 - 1002 - Recursos não Vinculados de Impostos - Saúde				
2070-2	480.000,00	0,00	0,00	0,00	480.000,00	180.000,00
	300.000,00	0,00	300.000,00	150.000,00	150.000,00	150.000,00
	300.000,00	0,00	300.000,00	150.000,00	150.000,00	0,00
030110.302.27.1031	MANUTENÇÃO E CUSTEIO DA ASSOCIAÇÃO HOSPI					
3335043000000	SUBVENÇÕES SOCIAIS	Recurso: 1500 - 1002 - Recursos não Vinculados de Impostos - Saúde				
2071-0	480.000,00	0,00	0,00	0,00	480.000,00	180.000,00
	300.000,00	0,00	300.000,00	150.000,00	150.000,00	150.000,00
	300.000,00	0,00	300.000,00	150.000,00	150.000,00	0,00

**FUNDO MUN. DE SAUDE DE VALENÇA**

RUA DR. FIGUEIREDO, 320
VALENÇA - RJ
2424385300 - 11.934.211/0001-18
ouvidoria@valenca.rj.gov.br
www.valenca.rj.gov.br/

DEMONSTRATIVO DA DESPESA

EXERCÍCIO: 2024

INSTITUIÇÕES : FMS VALENÇA

PERÍODO : 01/01/2024 A 30/04/2024

ÓRGÃO - 03 - FUNDO MUNICIPAL DE SAÚDE

REDUZ	SALDO INICIAL EMPENHADO NO MÊS EMPENHADO NO ANO	SUPLEMENTAÇÕES ANULADO NO MÊS ANULADO NO ANO	CRED. ESPECIAIS EMP LIQUIDO NO MÊS EMP LIQUIDO NO ANO	REDUÇÕES LIQUIDADO NO MÊS LIQUIDADO NO ANO	TOTAL CRÉDITOS PAGO NO MÊS PAGO NO ANO	SALDO DISPONÍVEL A LIQUIDAR A PAGAR LIQUIDADO
030110.302.27.2109 GESTÃO DO SUS						
3339039000000 OUTROS SERVIÇOS DE TERCEIROS - PESSOA JURÍDICA Recurso: 1500 - 1002 - Recursos não Vinculados de Impostos - Saúde						
6045-3	8.900.000,00	0,00	0,00	0,00	8.900.000,00	7.961.294,48
	1.088.705,52	150.000,00	938.705,52	938.705,52	938.705,52	0,00
	1.088.705,52	150.000,00	938.705,52	938.705,52	938.705,52	0,00
030110.302.29.0000 ATENÇÃO ESPECIALIZADA MAC						
030110.302.29.1038 PT GM/MS 1135/23 - PROFISSIONAIS DE ENFERMAGEM						
3339039000000 OUTROS SERVIÇOS DE TERCEIROS - PESSOA JURÍDICA Recurso: 1600 - 0000 - TRANSF. FUN DO A FUNDO DE RECURSOS DO SUS-BLOCO DE MASF						
6132-8	0,00	0,00	264.238,59	0,00	264.238,59	264.238,59
	0,00	0,00	0,00	0,00	0,00	0,00
	0,00	0,00	0,00	0,00	0,00	0,00
030110.302.29.1047 PT GM/MS 1355/23 - PROFISSIONAIS DE ENFERMAGEM						
3339039000000 OUTROS SERVIÇOS DE TERCEIROS - PESSOA JURÍDICA Recurso: 1600 - 0000 - TRANSF. FUN DO A FUNDO DE RECURSOS DO SUS-BLOCO DE MASF						
6131-0	0,00	0,00	255.674,14	0,00	255.674,14	216.139,74
	39.534,40	0,00	39.534,40	0,00	0,00	39.534,40
	39.534,40	0,00	39.534,40	0,00	0,00	0,00
030110.302.29.1049 PT GM/MS 967/23 - EQUIPAMENTOS E MATERIAL PERMANENTE						
3449052000000 EQUIPAMENTOS E MATERIAL PERMANENTE Recurso: 1601 - 0000 - TRANSF. FUNDO A FUNDO DE RECURSOS DO SUS - BLOCO DE ESTRUTUR						
6138-7	0,00	0,00	97.642,00	0,00	97.642,00	97.642,00
	0,00	0,00	0,00	0,00	0,00	0,00
	0,00	0,00	0,00	0,00	0,00	0,00
030110.302.29.1050 PT GM/MS 1677/23 - PROFISSIONAIS DE ENFERMAGEM						
3339039000000 OUTROS SERVIÇOS DE TERCEIROS - PESSOA JURÍDICA Recurso: 1600 - 0000 - TRANSF. FUN DO A FUNDO DE RECURSOS DO SUS-BLOCO DE MASF						
6133-6	0,00	0,00	87.200,51	0,00	87.200,51	77.270,77
	9.929,74	0,00	9.929,74	0,00	0,00	9.929,74
	9.929,74	0,00	9.929,74	0,00	0,00	0,00
030110.302.29.1051 PT GM/MS 1870/23 - EQUIPAMENTO E MATERIAL PERMANENTE						
3449052000000 EQUIPAMENTOS E MATERIAL PERMANENTE Recurso: 1601 - 0000 - TRANSF. FUNDO A FUNDO DE RECURSOS DO SUS - BLOCO DE ESTRUTUR						
6136-0	0,00	0,00	93.705,00	0,00	93.705,00	93.705,00
	0,00	0,00	0,00	0,00	0,00	0,00
	0,00	0,00	0,00	0,00	0,00	0,00
030110.302.29.1055 PT GM/MS 2015/23 - PROFISSIONAIS DE ENFERMAGEM						
3339039000000 OUTROS SERVIÇOS DE TERCEIROS - PESSOA JURÍDICA Recurso: 1600 - 0000 - TRANSF. FUN DO A FUNDO DE RECURSOS DO SUS-BLOCO DE MASF						
6122-0	0,00	0,00	576.903,95	0,00	576.903,95	44.320,55
	532.583,40	0,00	532.583,40	0,00	0,00	532.583,40
	532.583,40	0,00	532.583,40	0,00	0,00	0,00
030110.302.29.1056 PT GM/MS 2031/23 - PROFISSIONAIS DE ENFERMAGEM						
3339039000000 OUTROS SERVIÇOS DE TERCEIROS - PESSOA JURÍDICA Recurso: 1600 - 0000 - TRANSF. FUN DO A FUNDO DE RECURSOS DO SUS-BLOCO DE MASF						
6124-7	0,00	0,00	600.102,96	0,00	600.102,96	92.165,82
	531.142,13	23.204,99	507.937,14	0,00	0,00	507.937,14
	531.142,13	23.204,99	507.937,14	0,00	0,00	0,00
030110.302.29.1058 RESOLUÇÃO SES/RJ 2992/23 - HEMODIÁLISE						
3339039000000 OUTROS SERVIÇOS DE TERCEIROS - PESSOA JURÍDICA Recurso: 1621 - 0000 - TRANSF. FUNDO A FUNDO DE RECURSOS DO SUS PROVENIENTES D						
6120-4	0,00	0,00	472.200,00	0,00	472.200,00	0,00
	472.200,00	0,00	472.200,00	472.200,00	472.200,00	0,00
	472.200,00	0,00	472.200,00	472.200,00	472.200,00	0,00
030110.302.29.1059 PT GM/MS 1977/23 - INCREMENTO MAC						
3339039000000 OUTROS SERVIÇOS DE TERCEIROS - PESSOA JURÍDICA Recurso: 1600 - 0000 - TRANSF. FUN DO A FUNDO DE RECURSOS DO SUS-BLOCO DE MASF						
6125-5	0,00	0,00	100.000,00	0,00	100.000,00	0,00
	100.000,00	0,00	100.000,00	0,00	0,00	100.000,00
	100.000,00	0,00	100.000,00	0,00	0,00	0,00

**FUNDO MUN. DE SAUDE DE VALENCA**

RUA DR. FIGUEIREDO, 320
VALENÇA - RJ
2424385300 - 11.934.211/0001-18
ouvidoria@valenca.rj.gov.br
www.valenca.rj.gov.br/

DEMONSTRATIVO DA DESPESA

EXERCÍCIO: 2024

INSTITUIÇÕES : FMS VALENCA

PERÍODO : 01/01/2024 A 30/04/2024

ÓRGÃO - 03 - FUNDO MUNICIPAL DE SAÚDE

REDUZ	SALDO INICIAL EMPENHADO NO MÊS EMPENHADO NO ANO	SUPLEMENTAÇÕES ANULADO NO MÊS ANULADO NO ANO	CRED. ESPECIAIS EMP LIQUIDO NO MÊS EMP LIQUIDO NO ANO	REDUÇÕES LIQUIDADO NO MÊS LIQUIDADO NO ANO	TOTAL CRÉDITOS PAGO NO MÊS PAGO NO ANO	SALDO DISPONÍVEL A LIQUIDAR A PAGAR LIQUIDADO
030110.302.29.1060	PT GM/MS 2634/23 – PROFISSIONAIS DE ENFERMAGEM					
3339039000000	OUTROS SERVIÇOS DE TERCEIROS - PESSOA JURÍDICA Recurso: 1600 - 0000 - TRANSF. FUN DO A FUNDO DE RECURSOS DO SUS-BLOCO DE MASF					
6123-9	0,00	0,00	579.937,79	0,00	579.937,79	47.573,57
	532.364,22	0,00	532.364,22	0,00	0,00	532.364,22
	532.364,22	0,00	532.364,22	0,00	0,00	0,00
030110.302.29.1061	PT GM/MS 2742/23 - INCREMENTO MAC					
3339039000000	OUTROS SERVIÇOS DE TERCEIROS - PESSOA JURÍDICA Recurso: 1600 - 0000 - TRANSF. FUN DO A FUNDO DE RECURSOS DO SUS-BLOCO DE MASF					
6166-2	0,00	0,00	0,00	0,00	0,00	0,00
	0,00	0,00	0,00	0,00	0,00	0,00
	0,00	0,00	0,00	0,00	0,00	0,00
030110.302.29.1063	PT GM/MS 3113/24 - PROFISSIONAIS DE ENFERMAGEM					
3339039000000	OUTROS SERVIÇOS DE TERCEIROS - PESSOA JURÍDICA Recurso: 1600 - 0000 - TRANSF. FUN DO A FUNDO DE RECURSOS DO SUS-BLOCO DE MASF					
6144-1	0,00	0,00	598.721,81	0,00	598.721,81	598.721,81
	0,00	0,00	0,00	0,00	0,00	0,00
	0,00	0,00	0,00	0,00	0,00	0,00
030110.302.29.1064	PT GM/MS 3174/24 - INCORPORAÇÃO TETO MAC					
3339039000000	OUTROS SERVIÇOS DE TERCEIROS - PESSOA JURÍDICA Recurso: 1600 - 0000 - TRANSF. FUN DO A FUNDO DE RECURSOS DO SUS-BLOCO DE MASF					
6152-2	0,00	0,00	1.033.121,14	0,00	1.033.121,14	1.033.121,14
	0,00	0,00	0,00	0,00	0,00	0,00
	0,00	0,00	0,00	0,00	0,00	0,00
030110.302.29.1065	PT GM/MS 3206/24 - PROFISSIONAIS DE ENFERMAGEM					
3339039000000	OUTROS SERVIÇOS DE TERCEIROS - PESSOA JURÍDICA Recurso: 1600 - 0000 - TRANSF. FUN DO A FUNDO DE RECURSOS DO SUS-BLOCO DE MASF					
6147-6	0,00	0,00	0,00	0,00	0,00	0,00
	0,00	0,00	0,00	0,00	0,00	0,00
	0,00	0,00	0,00	0,00	0,00	0,00
030110.302.29.1066	RESOLUÇÃO SES/RJ 1705/18 - PAHI - HOSPITAL GUSTAVO MONTEIRO JR - CONSERVATÓRIA					
3339039000000	OUTROS SERVIÇOS DE TERCEIROS - PESSOA JURÍDICA Recurso: 1621 - 0000 - TRANSF. FUNDO A FUNDO DE RECURSOS DO SUS PROVENIENTES D					
6173-5	0,00	0,00	0,00	0,00	0,00	0,00
	0,00	0,00	0,00	0,00	0,00	0,00
	0,00	0,00	0,00	0,00	0,00	0,00
030110.302.29.1067	RESOLUÇÃO SES/RJ 1705/18 - PAHI - HOSPITAL DE SANTA ISABEL					
3339039000000	OUTROS SERVIÇOS DE TERCEIROS - PESSOA JURÍDICA Recurso: 1621 - 0000 - TRANSF. FUNDO A FUNDO DE RECURSOS DO SUS PROVENIENTES D					
6174-3	0,00	0,00	0,00	0,00	0,00	0,00
	0,00	0,00	0,00	0,00	0,00	0,00
	0,00	0,00	0,00	0,00	0,00	0,00
030110.302.29.1068	PT GM/MS 3622/24 – PROFISSIONAIS DE ENFERMAGEM					
3339039000000	OUTROS SERVIÇOS DE TERCEIROS - PESSOA JURÍDICA Recurso: 1600 - 0000 - TRANSF. FUN DO A FUNDO DE RECURSOS DO SUS-BLOCO DE MASF					
6167-0	0,00	0,00	0,00	0,00	0,00	0,00
	0,00	0,00	0,00	0,00	0,00	0,00
	0,00	0,00	0,00	0,00	0,00	0,00
030110.302.29.1074	RESOLUÇÃO SES 1705/18 – PAHI-PROMUNI					
3339039000000	OUTROS SERVIÇOS DE TERCEIROS - PESSOA JURÍDICA Recurso: 1621 - 0000 - TRANSF. FUNDO A FUNDO DE RECURSOS DO SUS PROVENIENTES D					
6168-9	0,00	0,00	0,00	0,00	0,00	0,00
	0,00	0,00	0,00	0,00	0,00	0,00
	0,00	0,00	0,00	0,00	0,00	0,00
030110.302.29.1296	PT GM/MS 2740/23 - INCREMENTO TEMPORÁRIO MAC					
3339039000000	OUTROS SERVIÇOS DE TERCEIROS - PESSOA JURÍDICA Recurso: 1600 - 0000 - TRANSF. FUN DO A FUNDO DE RECURSOS DO SUS-BLOCO DE MASF					
6121-2	0,00	0,00	700.000,00	0,00	700.000,00	200.000,00
	500.000,00	0,00	500.000,00	0,00	0,00	500.000,00
	500.000,00	0,00	500.000,00	0,00	0,00	0,00

**FUNDO MUN. DE SAUDE DE VALENÇA**

RUA DR. FIGUEIREDO, 320
VALENÇA - RJ
2424385300 - 11.934.211/0001-18
ouvidoria@valenca.rj.gov.br
www.valenca.rj.gov.br/

DEMONSTRATIVO DA DESPESA

EXERCÍCIO: 2024

INSTITUIÇÕES : FMS VALENÇA

PERÍODO : 01/01/2024 A 30/04/2024

ÓRGÃO - 03 - FUNDO MUNICIPAL DE SAÚDE

REDUZ	SALDO INICIAL EMPENHADO NO MÊS EMPENHADO NO ANO	SUPLEMENTAÇÕES ANULADO NO MÊS ANULADO NO ANO	CRED. ESPECIAIS EMP LIQUIDO NO MÊS EMP LIQUIDO NO ANO	REDUÇÕES LIQUIDADO NO MÊS LIQUIDADO NO ANO	TOTAL CRÉDITOS PAGO NO MÊS PAGO NO ANO	SALDO DISPONÍVEL A LIQUIDAR A PAGAR LIQUIDADO
030110.302.29.1298 RES SES Nº 2937/2022						
3339039000000 OUTROS SERVIÇOS DE TERCEIROS - PESSOA JURÍDICA Recurso: 1621 - 0000 - TRANSF. FUNDO A FUNDO DE RECURSOS DO SUS PROVENIENTES DO GOV						
6164-6	0,00	0,00	2.599,88	0,00	2.599,88	2.599,88
	0,00	0,00	0,00	0,00	0,00	0,00
	0,00	0,00	0,00	0,00	0,00	0,00
030110.302.29.1351 PROGRAMA DE REDUÇÃO DE FILAS DE CIRURGIA						
3339039000000 OUTROS SERVIÇOS DE TERCEIROS - PESSOA JURÍDICA Recurso: 1600 - 0000 - TRANSF. FUN DO A FUNDO DE RECURSOS DO SUS-BLOCO DE MASPS						
6151-4	0,00	0,00	407.168,92	0,00	407.168,92	407.168,92
	0,00	0,00	0,00	0,00	0,00	0,00
	0,00	0,00	0,00	0,00	0,00	0,00
030110.302.29.1360 RES SES 2824/22 - PROGRAMA DE PROMOÇÃO À						
3339030000000 MATERIAL DE CONSUMO Recurso: 1621 - 0000 - TRANSF. FUNDO A FUNDO DE RECURSOS DO SUS PROVENIENTES DO GOV						
6157-3	0,00	0,00	95.179,12	0,00	95.179,12	95.179,12
	0,00	0,00	0,00	0,00	0,00	0,00
	0,00	0,00	0,00	0,00	0,00	0,00
030110.302.29.2113 QUALIFICAÇÃO, ESTRUTURAÇÃO E MANUTENÇÃO						
3339014000000 DIÁRIAS - CIVIL Recurso: 1600 - 0000 - TRANSF. FUN DO A FUNDO DE RECURSOS DO SUS-BLOCO DE MASPS						
2032-0	5.000,00	0,00	0,00	0,00	5.000,00	5.000,00
	0,00	0,00	0,00	0,00	0,00	0,00
	0,00	0,00	0,00	0,00	0,00	0,00
3339030000000 MATERIAL DE CONSUMO Recurso: 1600 - 0000 - TRANSF. FUN DO A FUNDO DE RECURSOS DO SUS-BLOCO DE MASPS						
2033-8	275.000,00	0,00	0,00	150.000,00	125.000,00	102.974,46
	22.025,54	0,00	22.025,54	239,75	239,75	21.785,79
	22.025,54	0,00	22.025,54	239,75	239,75	0,00
3339036000000 OUTROS SERVIÇOS DE TERCEIROS - PESSOA FÍSICA Recurso: 1600 - 0000 - TRANSF. FUN DO A FUNDO DE RECURSOS DO SUS-BLOCO DE MASPS						
2034-6	40.000,00	0,00	0,00	0,00	40.000,00	9.206,74
	30.793,26	0,00	30.793,26	20.528,84	20.528,84	10.264,42
	30.793,26	0,00	30.793,26	20.528,84	20.528,84	0,00
3339039000000 OUTROS SERVIÇOS DE TERCEIROS - PESSOA JURÍDICA Recurso: 1600 - 0000 - TRANSF. FUN DO A FUNDO DE RECURSOS DO SUS-BLOCO DE MASPS						
2036-2	36.000.000,00	0,00	0,00	900.000,00	35.100.000,00	21.478.623,76
	13.621.376,24	0,00	13.621.376,24	9.648.603,53	9.641.871,41	3.972.772,71
	13.621.376,24	0,00	13.621.376,24	9.648.603,53	9.641.871,41	6.732,12
3339039000000 OUTROS SERVIÇOS DE TERCEIROS - PESSOA JURÍDICA Recurso: 1500 - 1002 - Recursos não Vinculados de Impostos - Saúde						
6046-1	10.050.000,00	0,00	0,00	170.000,00	9.880.000,00	7.763.463,40
	2.123.536,60	7.000,00	2.116.536,60	1.168.916,23	1.144.652,28	947.620,37
	2.123.536,60	7.000,00	2.116.536,60	1.168.916,23	1.144.652,28	24.263,95
3339091000000 SENTENÇAS JUDICIAIS Recurso: 1500 - 1002 - Recursos não Vinculados de Impostos - Saúde						
6047-0	3.129.100,00	0,00	0,00	0,00	3.129.100,00	2.390.142,20
	738.957,80	0,00	738.957,80	329.366,56	268.941,18	409.591,24
	738.957,80	0,00	738.957,80	329.366,56	268.941,18	60.425,38
3449052000000 EQUIPAMENTOS E MATERIAL PERMANENTE Recurso: 1601 - 0000 - TRANSF. FUNDO A FUNDO DE RECURSOS DO SUS - BLOCO DE ESTRUTUR						
2039-7	100,00	70.000,00	0,00	0,00	70.100,00	70.100,00
	0,00	0,00	0,00	0,00	0,00	0,00
	0,00	0,00	0,00	0,00	0,00	0,00
030110.302.29.2115 MANUTENÇÃO DOS SERVIÇOS DE TRS						
3339039000000 OUTROS SERVIÇOS DE TERCEIROS - PESSOA JURÍDICA Recurso: 1600 - 0000 - TRANSF. FUN DO A FUNDO DE RECURSOS DO SUS-BLOCO DE MASPS						
2142-3	4.296.000,00	0,00	0,00	0,00	4.296.000,00	2.776.000,00
	1.520.000,00	0,00	1.520.000,00	821.159,98	815.180,00	698.840,02
	1.520.000,00	0,00	1.520.000,00	821.159,98	815.180,00	5.979,98
030110.302.29.2169 PT GM/MS 689/23 – EMAD E EMAP						

**FUNDO MUN. DE SAUDE DE VALENÇA**

RUA DR. FIGUEIREDO, 320
VALENÇA - RJ
2424385300 - 11.934.211/0001-18
ouvidoria@valenca.rj.gov.br
www.valenca.rj.gov.br/

DEMONSTRATIVO DA DESPESA

EXERCÍCIO: 2024

INSTITUIÇÕES : FMS VALENÇA

PERÍODO : 01/01/2024 A 30/04/2024

ÓRGÃO - 03 - FUNDO MUNICIPAL DE SAÚDE

REDUZ	SALDO INICIAL EMPENHADO NO MÊS EMPENHADO NO ANO	SUPLEMENTAÇÕES ANULADO NO MÊS ANULADO NO ANO	CRED. ESPECIAIS EMP LIQUIDO NO MÊS EMP LIQUIDO NO ANO	REDUÇÕES LIQUIDADO NO MÊS LIQUIDADO NO ANO	TOTAL CRÉDITOS PAGO NO MÊS PAGO NO ANO	SALDO DISPONÍVEL A LIQUIDAR A PAGAR LIQUIDADO
3339039000000	OUTROS SERVIÇOS DE TERCEIROS - PESSOA JURÍDICA Recurso: 1600 - 0000 - TRANSF. FUN DO A FUNDO DE RECURSOS DO SUS-BLOCO DE MASF					
6165-4	0,00	0,00	600.000,00	0,00	600.000,00	600.000,00
	0,00	0,00	0,00	0,00	0,00	0,00
	0,00	0,00	0,00	0,00	0,00	0,00
030110.302.31.0000	SAÚDE MENTAL E CAPS					
030110.302.31.1052	PT GM/MS 1627/23 - INCORPORACAO MAC - CAPS II					
3339039000000	OUTROS SERVIÇOS DE TERCEIROS - PESSOA JURÍDICA Recurso: 1600 - 0000 - TRANSF. FUN DO A FUNDO DE RECURSOS DO SUS-BLOCO DE MASF					
6134-4	0,00	0,00	244.051,20	0,00	244.051,20	244.051,20
	0,00	0,00	0,00	0,00	0,00	0,00
	0,00	0,00	0,00	0,00	0,00	0,00
030110.302.31.1071	RES. SES Nº 3209/2023 - COFI-RAPS					
3339039000000	OUTROS SERVIÇOS DE TERCEIROS - PESSOA JURÍDICA Recurso: 1621 - 0000 - TRANSF. FUNDO A FUNDO DE RECURSOS DO SUS PROVENIENTES D					
6175-1	0,00	0,00	0,00	0,00	0,00	0,00
	0,00	0,00	0,00	0,00	0,00	0,00
	0,00	0,00	0,00	0,00	0,00	0,00
030110.302.31.1073	RESOLUÇÃO SES 3284/24 - COFI-RAPS					
3339030000000	MATERIAL DE CONSUMO Recurso: 1621 - 0000 - TRANSF. FUNDO A FUNDO DE RECURSOS DO SUS PROVENIENTES DO GOV					
6169-7	0,00	0,00	0,00	0,00	0,00	0,00
	0,00	0,00	0,00	0,00	0,00	0,00
	0,00	0,00	0,00	0,00	0,00	0,00
3339036000000	OUTROS SERVIÇOS DE TERCEIROS - PESSOA FÍSICA Recurso: 1621 - 0000 - TRANSF. FUNDO A FUNDO DE RECURSOS DO SUS PROVENIENTES DO					
6170-0	0,00	0,00	0,00	0,00	0,00	0,00
	0,00	0,00	0,00	0,00	0,00	0,00
	0,00	0,00	0,00	0,00	0,00	0,00
3339039000000	OUTROS SERVIÇOS DE TERCEIROS - PESSOA JURÍDICA Recurso: 1621 - 0000 - TRANSF. FUNDO A FUNDO DE RECURSOS DO SUS PROVENIENTES D					
6171-9	0,00	0,00	0,00	0,00	0,00	0,00
	0,00	0,00	0,00	0,00	0,00	0,00
	0,00	0,00	0,00	0,00	0,00	0,00
030110.302.31.2117	OPERACIONALIZAÇÃO DA REDE DE ATENÇÃO PSI					
3339014000000	DIÁRIAS - CIVIL Recurso: 1500 - 1002 - Recursos não Vinculados de Impostos - Saúde					
2062-1	10.000,00	0,00	0,00	0,00	10.000,00	10.000,00
	0,00	0,00	0,00	0,00	0,00	0,00
	0,00	0,00	0,00	0,00	0,00	0,00
3339030000000	MATERIAL DE CONSUMO Recurso: 1500 - 1002 - Recursos não Vinculados de Impostos - Saúde					
2063-0	90.000,00	120.000,00	0,00	0,00	210.000,00	122.030,86
	87.969,14	0,00	87.969,14	43.956,60	0,00	44.012,54
	87.969,14	0,00	87.969,14	43.956,60	0,00	43.956,60
3339036000000	OUTROS SERVIÇOS DE TERCEIROS - PESSOA FÍSICA Recurso: 1500 - 1002 - Recursos não Vinculados de Impostos - Saúde					
2064-8	5.000,00	50.000,00	0,00	0,00	55.000,00	388,00
	67.476,00	12.864,00	54.612,00	30.864,00	17.404,50	23.748,00
	67.476,00	12.864,00	54.612,00	30.864,00	17.404,50	13.459,50
3339039000000	OUTROS SERVIÇOS DE TERCEIROS - PESSOA JURÍDICA Recurso: 1500 - 1002 - Recursos não Vinculados de Impostos - Saúde					
2065-6	195.000,00	0,00	0,00	0,00	195.000,00	179.760,00
	15.240,00	0,00	15.240,00	6.960,00	6.960,00	8.280,00
	15.240,00	0,00	15.240,00	6.960,00	6.960,00	0,00
030110.302.32.0000	GESTÃO DA ASSISTÊNCIA FARMACÉUTICA BÁSICA					
030110.302.32.2354	ASSISTÊNCIA FARMACÉUTICA - MANDATO JUDI					
3339032000000	MATERIAL, BEM OU SERVIÇO P/ DISTRIBUIÇÃO GRATUITA Recurso: 1500 - 1002 - Recursos não Vinculados de Impostos - Saúde					
2086-9	1.300.000,00	0,00	0,00	0,00	1.300.000,00	184.120,58
	1.115.879,42	0,00	1.115.879,42	168.667,92	168.667,92	947.211,50
	1.115.879,42	0,00	1.115.879,42	168.667,92	168.667,92	0,00

**FUNDO MUN. DE SAUDE DE VALENÇA**

RUA DR. FIGUEIREDO, 320
VALENÇA - RJ
2424385300 - 11.934.211/0001-18
ouvidoria@valenca.rj.gov.br
www.valenca.rj.gov.br/

DEMONSTRATIVO DA DESPESA

EXERCÍCIO: 2024

INSTITUIÇÕES : FMS VALENÇA

PERÍODO : 01/01/2024 A 30/04/2024

ÓRGÃO - 03 - FUNDO MUNICIPAL DE SAÚDE

REDUZ	SALDO INICIAL EMPENHADO NO MÊS EMPENHADO NO ANO	SUPLEMENTAÇÕES ANULADO NO MÊS ANULADO NO ANO	CRED. ESPECIAIS EMP LIQUIDO NO MÊS EMP LIQUIDO NO ANO	REDUÇÕES LIQUIDADO NO MÊS LIQUIDADO NO ANO	TOTAL CRÉDITOS PAGO NO MÊS PAGO NO ANO	SALDO DISPONÍVEL A LIQUIDAR A PAGAR LIQUIDADO
3339091000000	SENTENÇAS JUDICIAIS Recurso: 1500 - 1002 - Recursos não Vinculados de Impostos - Saúde					
2087-7	3.000.000,00	0,00	0,00	0,00	3.000.000,00	2.399.282,81
	603.417,19	2.700,00	600.717,19	255.739,33	255.739,33	344.977,86
	603.417,19	2.700,00	600.717,19	255.739,33	255.739,33	0,00
030110.302.33.0000	GESTÃO DO SAMU E FROTA DE AMBULÂNCIAS					
030110.302.33.1054	PT GM/MS 1631/23 - INCORPORACAO MAC - SAMU					
3337170000000	RATEIO PELA PARTICIPAÇÃO EM CONSÓRCIO PÚBLICO Recurso: 1600 - 0000 - TRANSF. FUN DO A FUNDO DE RECURSOS DO SUS-BLOCO DE MASP					
6143-3	0,00	0,00	1.094.184,00	0,00	1.094.184,00	1.094.184,00
	0,00	0,00	0,00	0,00	0,00	0,00
	0,00	0,00	0,00	0,00	0,00	0,00
030110.302.33.1069	PT GM/MS 1631/23 - INCENTIVO FINANCEIRO - SAMU					
3337170000000	RATEIO PELA PARTICIPAÇÃO EM CONSÓRCIO PÚBLICO Recurso: 1600 - 0000 - TRANSF. FUN DO A FUNDO DE RECURSOS DO SUS-BLOCO DE MASP					
6172-7	0,00	0,00	0,00	0,00	0,00	0,00
	0,00	0,00	0,00	0,00	0,00	0,00
	0,00	0,00	0,00	0,00	0,00	0,00
030110.302.33.2119	OPERACIONALIZAÇÃO DA ATENÇÃO PRÉ-HOSPITA					
3337170000000	RATEIO PELA PARTICIPAÇÃO EM CONSÓRCIO PÚBLICO Recurso: 1600 - 0000 - TRANSF. FUN DO A FUNDO DE RECURSOS DO SUS-BLOCO DE MASP					
2066-4	841.680,00	0,00	0,00	0,00	841.680,00	294.588,00
	547.092,00	0,00	547.092,00	0,00	0,00	547.092,00
	547.092,00	0,00	547.092,00	0,00	0,00	0,00
030110.302.37.0000	ENFRENTAMENTO DA EMERGENCIA DO COVID19					
030110.302.37.1057	EMENDA CONSTITUCIONAL 132/23					
3339030000000	MATERIAL DE CONSUMO Recurso: 1602 - 0000 - TRANSF. FUNDO A FUNDO SUS - BLOCO DE MANUTENÇÃO DAS AÇOES ES					
6126-3	0,00	0,00	58.598,73	0,00	58.598,73	58.598,73
	0,00	0,00	0,00	0,00	0,00	0,00
	0,00	0,00	0,00	0,00	0,00	0,00
3339039000000	OUTROS SERVIÇOS DE TERCEIROS - PESSOA JURÍDICA Recurso: 1602 - 0000 - TRANSF. FUNDO A FUNDO SUS - BLOCO DE MANUTENÇÃO DAS AÇOES ES					
6127-1	0,00	0,00	1.938.823,87	0,00	1.938.823,87	87.105,89
	1.851.717,98	0,00	1.851.717,98	1.851.717,98	1.851.717,98	0,00
	1.851.717,98	0,00	1.851.717,98	1.851.717,98	1.851.717,98	0,00
030110.303	SUPORTE PROFILÁTICO E TERAPÊUTICO					
030110.303.32.0000	GESTÃO DA ASSISTÊNCIA FARMACÊUTICA BÁSICA					
030110.303.32.2118	OPERACIONALIZAÇÃO DA ASSISTÊNCIA FARMACÊ					
3339032000000	MATERIAL, BEM OU SERVIÇO P/ DISTRIBUIÇÃO GRATUITA Recurso: 1600 - 0000 - TRANSF. FUN DO A FUNDO DE RECURSOS DO SUS-BLOCO DE MASP					
2068-0	451.485,72	0,00	0,00	0,00	451.485,72	307.004,32
	144.481,40	0,00	144.481,40	82.101,00	82.101,00	62.380,40
	144.481,40	0,00	144.481,40	82.101,00	82.101,00	0,00
3339032000000	MATERIAL, BEM OU SERVIÇO P/ DISTRIBUIÇÃO GRATUITA Recurso: 1621 - 0000 - TRANSF. FUNDO A FUNDO DE RECURSOS DO SUS PROVENIENTES					
2069-9	191.307,48	0,00	0,00	0,00	191.307,48	189.407,48
	1.900,00	0,00	1.900,00	0,00	0,00	1.900,00
	1.900,00	0,00	1.900,00	0,00	0,00	0,00
3339032000000	MATERIAL, BEM OU SERVIÇO P/ DISTRIBUIÇÃO GRATUITA Recurso: 1500 - 1002 - Recursos não Vinculados de Impostos - Saúde					
2067-2	1.700.000,00	0,00	0,00	0,00	1.700.000,00	1.233.726,10
	466.273,90	0,00	466.273,90	191.143,14	59.741,64	275.130,76
	466.273,90	0,00	466.273,90	191.143,14	59.741,64	131.401,50
030110.304	VIGILÂNCIA SANITÁRIA					
030110.304.28.0000	VIGILÂNCIA EM SAÚDE E SEUS PROGRAMAS					
030110.304.28.1039	PT GM/MS 844/23 - MULTIVACINAÇÃO					
3339030000000	MATERIAL DE CONSUMO Recurso: 1600 - 0000 - TRANSF. FUN DO A FUNDO DE RECURSOS DO SUS-BLOCO DE MASPS					
6139-5	0,00	0,00	11.402,31	0,00	11.402,31	11.402,31
	0,00	0,00	0,00	0,00	0,00	0,00
	0,00	0,00	0,00	0,00	0,00	0,00

**FUNDO MUN. DE SAUDE DE VALENÇA**

RUA DR. FIGUEIREDO, 320
VALENÇA - RJ
2424385300 - 11.934.211/0001-18
ouvidoria@valenca.rj.gov.br
www.valenca.rj.gov.br/

DEMONSTRATIVO DA DESPESA
EXERCÍCIO: 2024
INSTITUIÇÕES : FMS VALENÇA
PERÍODO : 01/01/2024 A 30/04/2024

ÓRGÃO - 03 - FUNDO MUNICIPAL DE SAÚDE

REDUZ	SALDO INICIAL EMPENHADO NO MÊS EMPENHADO NO ANO	SUPLEMENTAÇÕES ANULADO NO MÊS ANULADO NO ANO	CRED. ESPECIAIS EMP LIQUIDO NO MÊS EMP LIQUIDO NO ANO	REDUÇÕES LIQUIDADO NO MÊS LIQUIDADO NO ANO	TOTAL CRÉDITOS PAGO NO MÊS PAGO NO ANO	SALDO DISPONÍVEL A LIQUIDAR A PAGAR LIQUIDADO
3339039000000	OUTROS SERVIÇOS DE TERCEIROS - PESSOA JURÍDICA Recurso: 1600 - 0000 - TRANSF. FUN DO A FUNDO DE RECURSOS DO SUS-BLOCO DE MASF					
6140-9	0,00	0,00	22.902,31	0,00	22.902,31	20.202,31
	2.700,00	0,00	2.700,00	0,00	0,00	2.700,00
	2.700,00	0,00	2.700,00	0,00	0,00	0,00
030110.304.28.1355	RESOLUÇÃO SES-RJ Nº1922/2019					
3449052000000	EQUIPAMENTOS E MATERIAL PERMANENTE Recurso: 1621 - 0000 - TRANSF. FUNDO A FUNDO DE RECURSOS DO SUS PROVENIENTES DO GOV					
6148-4	0,00	0,00	0,00	0,00	0,00	0,00
	0,00	0,00	0,00	0,00	0,00	0,00
	0,00	0,00	0,00	0,00	0,00	0,00
030110.304.28.1356	RESOLUÇÃO SES-RJ Nº1925/2019					
3449052000000	EQUIPAMENTOS E MATERIAL PERMANENTE Recurso: 1621 - 0000 - TRANSF. FUNDO A FUNDO DE RECURSOS DO SUS PROVENIENTES DO GOV					
6154-9	0,00	0,00	93.312,24	0,00	93.312,24	93.312,24
	0,00	0,00	0,00	0,00	0,00	0,00
	0,00	0,00	0,00	0,00	0,00	0,00
030110.304.28.1357	RESOLUÇÃO SES-RJ Nº1926/2019					
3339030000000	MATERIAL DE CONSUMO Recurso: 1621 - 0000 - TRANSF. FUNDO A FUNDO DE RECURSOS DO SUS PROVENIENTES DO GOV					
6158-1	0,00	0,00	5.109,02	0,00	5.109,02	5.109,02
	0,00	0,00	0,00	0,00	0,00	0,00
	0,00	0,00	0,00	0,00	0,00	0,00
3449052000000	EQUIPAMENTOS E MATERIAL PERMANENTE Recurso: 1621 - 0000 - TRANSF. FUNDO A FUNDO DE RECURSOS DO SUS PROVENIENTES DO GOV					
6159-0	0,00	0,00	5.004,32	0,00	5.004,32	2.916,32
	2.088,00	0,00	2.088,00	0,00	0,00	2.088,00
	2.088,00	0,00	2.088,00	0,00	0,00	0,00
030110.304.28.1358	RESOLUÇÃO SES-RJ Nº1927/2019					
3449052000000	EQUIPAMENTOS E MATERIAL PERMANENTE Recurso: 1621 - 0000 - TRANSF. FUNDO A FUNDO DE RECURSOS DO SUS PROVENIENTES DO GOV					
6149-2	0,00	0,00	0,00	0,00	0,00	0,00
	0,00	0,00	0,00	0,00	0,00	0,00
	0,00	0,00	0,00	0,00	0,00	0,00
030110.304.28.1359	RESOLUÇÃO SES-RJ Nº1928/2019					
3449052000000	EQUIPAMENTOS E MATERIAL PERMANENTE Recurso: 1621 - 0000 - TRANSF. FUNDO A FUNDO DE RECURSOS DO SUS PROVENIENTES DO GOV					
6150-6	0,00	0,00	0,00	0,00	0,00	0,00
	0,00	0,00	0,00	0,00	0,00	0,00
	0,00	0,00	0,00	0,00	0,00	0,00
030110.304.28.1373	RES 2194 - COFI-VS					
3339030000000	MATERIAL DE CONSUMO Recurso: 1621 - 0000 - TRANSF. FUNDO A FUNDO DE RECURSOS DO SUS PROVENIENTES DO GOV					
6160-3	0,00	0,00	1.712,37	0,00	1.712,37	1.712,37
	0,00	0,00	0,00	0,00	0,00	0,00
	0,00	0,00	0,00	0,00	0,00	0,00
3339036000000	OUTROS SERVIÇOS DE TERCEIROS - PESSOA FÍSICA Recurso: 1621 - 0000 - TRANSF. FUNDO A FUNDO DE RECURSOS DO SUS PROVENIENTES DO					
6161-1	0,00	0,00	2.798,69	0,00	2.798,69	2.798,69
	0,00	0,00	0,00	0,00	0,00	0,00
	0,00	0,00	0,00	0,00	0,00	0,00
3339039000000	OUTROS SERVIÇOS DE TERCEIROS - PESSOA JURÍDICA Recurso: 1621 - 0000 - TRANSF. FUNDO A FUNDO DE RECURSOS DO SUS PROVENIENTES D					
6162-0	0,00	0,00	649,76	0,00	649,76	649,76
	0,00	0,00	0,00	0,00	0,00	0,00
	0,00	0,00	0,00	0,00	0,00	0,00
3449052000000	EQUIPAMENTOS E MATERIAL PERMANENTE Recurso: 1621 - 0000 - TRANSF. FUNDO A FUNDO DE RECURSOS DO SUS PROVENIENTES DO GOV					
6163-8	0,00	0,00	67.596,80	0,00	67.596,80	67.596,80
	0,00	0,00	0,00	0,00	0,00	0,00
	0,00	0,00	0,00	0,00	0,00	0,00

**FUNDO MUN. DE SAUDE DE VALENÇA**

RUA DR. FIGUEIREDO, 320
VALENÇA - RJ
2424385300 - 11.934.211/0001-18
ouvidoria@valenca.rj.gov.br
www.valenca.rj.gov.br/

DEMONSTRATIVO DA DESPESA

EXERCÍCIO: 2024

INSTITUIÇÕES : FMS VALENÇA

PERÍODO : 01/01/2024 A 30/04/2024

ÓRGÃO - 03 - FUNDO MUNICIPAL DE SAÚDE

REDUZ	SALDO INICIAL EMPENHADO NO MÊS EMPENHADO NO ANO	SUPLEMENTAÇÕES ANULADO NO MÊS ANULADO NO ANO	CRED. ESPECIAIS EMP LIQUIDO NO MÊS EMP LIQUIDO NO ANO	REDUÇÕES LIQUIDADO NO MÊS LIQUIDADO NO ANO	TOTAL CRÉDITOS PAGO NO MÊS PAGO NO ANO	SALDO DISPONÍVEL A LIQUIDAR A PAGAR LIQUIDADO
030110.304.28.1387	RES 2467 - DOENÇAS CRÔNICAS					
3339039000000	OUTROS SERVIÇOS DE TERCEIROS - PESSOA JURÍDICA Recurso: 1621 - 0000 - TRANSF. FUNDO A FUNDO DE RECURSOS DO SUS PROVENIENTES DO GOV					
6153-0	0,00	0,00	800.670,15	0,00	800.670,15	547.684,11
	252.986,04	0,00	252.986,04	0,00	0,00	252.986,04
	252.986,04	0,00	252.986,04	0,00	0,00	0,00
030110.304.28.1392	RES Nº 2580 - APOIO A PESSOAS COM TUBERC					
3339030000000	MATERIAL DE CONSUMO Recurso: 1621 - 0000 - TRANSF. FUNDO A FUNDO DE RECURSOS DO SUS PROVENIENTES DO GOV					
6156-5	0,00	0,00	14.687,91	0,00	14.687,91	14.687,91
	0,00	0,00	0,00	0,00	0,00	0,00
	0,00	0,00	0,00	0,00	0,00	0,00
030110.304.28.2112	VIGILÂNCIA EM SAÚDE MUNICIPAL					
3319104000000	CONTRATAÇÃO POR TEMPO DETERMINADO Recurso: 1604 - 0000 - TRANSF. PROV. DO GOVERNO FEDERAL DESTINADOS AOS VENC. DOS AG					
2026-5	1.077.120,00	0,00	0,00	0,00	1.077.120,00	353.120,00
	724.000,00	0,00	724.000,00	483.693,34	483.693,34	240.306,66
	724.000,00	0,00	724.000,00	483.693,34	483.693,34	0,00
3319104000000	CONTRATAÇÃO POR TEMPO DETERMINADO Recurso: 1500 - 1002 - Recursos não Vinculados de Impostos - Saúde					
2025-7	600.000,00	0,00	0,00	0,00	600.000,00	0,00
	880.000,00	280.000,00	600.000,00	303.839,45	303.839,45	296.160,55
	880.000,00	280.000,00	600.000,00	303.839,45	303.839,45	0,00
3339014000000	DIÁRIAS - CIVIL Recurso: 1600 - 0000 - TRANSF. FUN DO A FUNDO DE RECURSOS DO SUS-BLOCO DE MASPS					
2027-3	34.514,08	0,00	0,00	0,00	34.514,08	10.764,08
	23.750,00	0,00	23.750,00	4.122,74	4.122,74	19.627,26
	23.750,00	0,00	23.750,00	4.122,74	4.122,74	0,00
3339030000000	MATERIAL DE CONSUMO Recurso: 1600 - 0000 - TRANSF. FUN DO A FUNDO DE RECURSOS DO SUS-BLOCO DE MASPS					
2028-1	90.000,00	0,00	0,00	0,00	90.000,00	43.704,08
	46.295,92	0,00	46.295,92	0,00	0,00	46.295,92
	46.295,92	0,00	46.295,92	0,00	0,00	0,00
3339036000000	OUTROS SERVIÇOS DE TERCEIROS - PESSOA FÍSICA Recurso: 1600 - 0000 - TRANSF. FUN DO A FUNDO DE RECURSOS DO SUS-BLOCO DE MASPS					
2029-0	31.321,20	0,00	0,00	0,00	31.321,20	31.321,20
	0,00	0,00	0,00	0,00	0,00	0,00
	0,00	0,00	0,00	0,00	0,00	0,00
3339039000000	OUTROS SERVIÇOS DE TERCEIROS - PESSOA JURÍDICA Recurso: 1600 - 0000 - TRANSF. FUN DO A FUNDO DE RECURSOS DO SUS-BLOCO DE MASPS					
2030-3	250.110,76	80.000,00	0,00	160.000,00	170.110,76	20.354,27
	166.324,99	16.568,50	149.756,49	96.634,31	96.634,31	53.122,18
	166.324,99	16.568,50	149.756,49	96.634,31	96.634,31	0,00
3449052000000	EQUIPAMENTOS E MATERIAL PERMANENTE Recurso: 1601 - 0000 - TRANSF. FUNDO A FUNDO DE RECURSOS DO SUS - BLOCO DE ESTRUTUR					
2031-1	25.000,00	160.000,00	0,00	0,00	185.000,00	175.805,32
	9.194,68	0,00	9.194,68	0,00	0,00	9.194,68
	9.194,68	0,00	9.194,68	0,00	0,00	0,00
030110.306	ALIMENTAÇÃO E NUTRIÇÃO					
030110.306.30.0000	ATENÇÃO BÁSICA E PROGRAMAS					
030110.306.30.1045	PT GM/MS 3437/16 - ESTRUTURACAO DA VIGILANCIA ALIMENTAR E NUTRICIONAL					
3449052000000	EQUIPAMENTOS E MATERIAL PERMANENTE Recurso: 1601 - 0000 - TRANSF. FUNDO A FUNDO DE RECURSOS DO SUS - BLOCO DE ESTRUTUR					
6141-7	0,00	0,00	42.000,00	0,00	42.000,00	26.767,54
	15.232,46	0,00	15.232,46	0,00	0,00	15.232,46
	15.232,46	0,00	15.232,46	0,00	0,00	0,00
ORGÃO	105.578.968,52	1.982.326,62	11.210.665,66	1.872.000,00	116.899.960,80	69.477.324,86
	47.940.572,43	517.936,49	47.422.635,94	27.704.741,69	27.208.480,74	19.717.894,25
	47.940.572,43	517.936,49	47.422.635,94	27.704.741,69	27.208.480,74	496.260,95
TOTAL GERAL	105.578.968,52	1.982.326,62	11.210.665,66	1.872.000,00	116.899.960,80	69.477.324,86
	47.940.572,43	517.936,49	47.422.635,94	27.704.741,69	27.208.480,74	19.717.894,25
	47.940.572,43	517.936,49	47.422.635,94	27.704.741,69	27.208.480,74	496.260,95



FUNDO MUN. DE SAUDE DE VALENÇA

RUA DR. FIGUEIREDO, 320
VALENÇA - RJ
2424385300 - 11.934.211/0001-18
ouvidoria@valenca.rj.gov.br
www.valenca.rj.gov.br/

DEMONSTRATIVO DA DESPESA
EXERCÍCIO: 2024
INSTITUIÇÕES : FMS VALENÇA
PERÍODO : 01/01/2024 A 30/04/2024

Prefeito

Contador



PREFEITURA MUNICIPAL DE VALENÇA
RUA DR. FIGUEIREDO, 320
VALENÇA
Telefone: 2424385300 CNPJ: 29076130000190
tributacao@valenca.rj.gov.br
www.valenca.rj.gov.br/

MUNICÍPIO DE VALENÇA - RJ
PREFEITURA MUNICIPAL DE VALENÇA
RELATÓRIO RESUMIDO DA EXECUÇÃO ORÇAMENTÁRIA

DEMONSTRATIVO DAS RECEITAS E DESPESAS COM AÇÕES E SERVIÇOS PÚBLICOS DE SAÚDE

ORÇAMENTOS FISCAL E DA SEGURIDADE SOCIAL

1º BIMESTRE

Janeiro - Fevereiro

RREO – ANEXO XII (LC nº 141/2012 art.35)

R\$ 1.00

RECEITAS RESULTANTES DE IMPOSTOS E TRANSFERÊNCIAS CONSTITUCIONAIS E LEGAIS	PREVISÃO INICIAL	PREVISÃO ATUALIZADA (a)	RECEITAS REALIZADAS	
			Até o Bimestre (b)	% (b/a) x 100
RECEITA DE IMPOSTOS (I)	38.429.956,77	38.429.956,77	5.798.461,52	15,09
Receita Resultante do Imposto Predial e Territorial Urbano - IPTU	17.374.901,38	17.374.901,38	1.219.677,56	7,02
Receita Resultante do Imposto sobre Transmissão Inter Vivos - ITBI	1.888.071,23	1.888.071,23	208.019,78	11,02
Receita Resultante do Imposto sobre Serviços de Qualquer Natureza - ISS	12.037.289,09	12.037.289,09	2.365.612,45	19,65
Receita Resultante do Imposto sobre a Renda e Proventos de Qualquer Natureza Retido na Fonte – IRRF	7.129.695,07	7.129.695,07	2.005.151,73	28,12
RECEITA DE TRANSFERÊNCIAS CONSTITUCIONAIS E LEGAIS (II)	132.404.618,45	132.404.618,45	22.184.534,84	16,76
Cota-Parte FPM	62.806.997,55	62.806.997,55	12.244.898,02	19,50
Cota-Parte ITR	134.811,14	134.811,14	11.093,27	8,23
Cota-Parte IPVA	13.500.000,00	13.500.000,00	3.028.195,89	22,43
Cota-Parte ICMS	53.662.809,76	53.662.809,76	6.732.082,23	12,55
Cota-Parte IPI-Exportação	2.300.000,00	2.300.000,00	168.265,43	7,32
Outras Transferências ou Compensações Financeiras Provenientes de Impostos e Transferências Constitucionais	0,00	0,00	0,00	0,00
TOTAL DAS RECEITAS RESULTANTES DE IMPOSTOS E TRANSFERÊNCIAS CONSTITUCIONAIS E LEGAIS - (III) = (I) + (II)	170.834.575,22	170.834.575,22	27.982.996,36	16,38

DESPESAS COM AÇÕES E SERVIÇOS PÚBLICOS DE SAÚDE (ASPS) – POR SUBFUNÇÃO E CATEGORIA ECONÔMICA	DOTAÇÃO INICIAL	DOTAÇÃO ATUALIZADA (c)	DESPESAS EMPENHADAS		DESPESAS LIQUIDADAS		DESPESAS PAGAS		Inscritas em Restos a Pagar não Processados (g)
			Até o bimestre (d)	% (d/c) x 100	Até o bimestre (e)	% (e/c) x 100	Até o bimestre (f)	% (f/c) x 100	
ATENÇÃO BÁSICA (IV)	11.281.000,00	11.281.000,00	5.596.893,68	49,61	2.937.250,78	26,04	2.936.050,78	26,03	
Despesas Correntes	11.281.000,00	11.281.000,00	5.596.893,68	49,61	2.937.250,78	26,04	2.936.050,78	26,03	
Despesas de Capital	0,00	0,00	0,00	0,00	0,00	0,00	0,00	0,00	
ASSISTÊNCIA HOSPITALAR E AMBULATORIAL (V)	27.639.100,00	27.639.100,00	4.114.623,25	14,89	997.572,27	3,61	700.641,01	2,53	
Despesas Correntes	27.639.100,00	27.639.100,00	4.114.623,25	14,89	997.572,27	3,61	700.641,01	2,53	
Despesas de Capital	0,00	0,00	0,00	0,00	0,00	0,00	0,00	0,00	
SUORTE PROFILÁTICO E TERAPÊUTICO (VI)	1.700.000,00	1.700.000,00	466.273,90	27,43	14.022,00	0,82	14.022,00	0,82	
Despesas Correntes	1.700.000,00	1.700.000,00	466.273,90	27,43	14.022,00	0,82	14.022,00	0,82	
Despesas de Capital	0,00	0,00	0,00	0,00	0,00	0,00	0,00	0,00	
VIGILÂNCIA SANITÁRIA (VII)	600.000,00	600.000,00	320.000,00	53,33	149.779,46	24,96	149.779,46	24,96	
Despesas Correntes	600.000,00	600.000,00	320.000,00	53,33	149.779,46	24,96	149.779,46	24,96	
Despesas de Capital	0,00	0,00	0,00	0,00	0,00	0,00	0,00	0,00	
VIGILÂNCIA EPIDEMIOLÓGICA (VIII)	0,00	0,00	0,00	0,00	0,00	0,00	0,00	0,00	
Despesas Correntes	0,00	0,00	0,00	0,00	0,00	0,00	0,00	0,00	
Despesas de Capital	0,00	0,00	0,00	0,00	0,00	0,00	0,00	0,00	
ALIMENTAÇÃO E NUTRIÇÃO (IX)	0,00	0,00	0,00	0,00	0,00	0,00	0,00	0,00	
Despesas Correntes	0,00	0,00	0,00	0,00	0,00	0,00	0,00	0,00	
Despesas de Capital	0,00	0,00	0,00	0,00	0,00	0,00	0,00	0,00	
OUTRAS SUBFUNÇÕES (X)	4.471.000,00	4.471.000,00	1.228.467,53	27,48	86.269,91	1,93	51.205,53	1,15	

Despesas Correntes	4.355.000,00	4.315.000,00	1.224.973,53	28,39	86.269,91	2,00	51.205,53	1,19
Despesas de Capital	116.000,00	156.000,00	3.494,00	2,24	0,00	0,00	0,00	0,00
TOTAL (XI) = (IV + V + VI + VII + VIII + IX + X)	45.691.100,00	45.691.100,00	11.726.258,36	172,74	4.184.894,42	57,36	3.851.698,78	55,49

APURAÇÃO DO CUMPRIMENTO DO LIMITE MÍNIMO PARA APLICAÇÃO EM ASPS	DESPESAS EMPENHADAS (d)	DESPESAS LIQUIDADAS (e)	DESPESAS PAGAS (f)
Total das Despesas com ASPS (XII) = (XI)	11.726.258,36	4.184.894,42	3.851.698,78
(-) Restos a Pagar Não Processados Inscritos Indevidamente no Exercício sem Disponibilidade Financeira (XIII)	0,00	0,00	0,00
(-) Despesas Custeadas com Recursos Vinculados à Parcela do Percentual Mínimo que não foi Aplicada em ASPS em Exercícios Anteriores	0,00	0,00	0,00
(-) Despesas Custeadas com Disponibilidade de Caixa Vinculada aos Restos a Pagar Cancelados (XV)	0,00	0,00	0,00
(=) VALOR APLICADO EM ASPS (XVI) = (XII - XIII - XIV - XV)	11.726.258,36	4.184.894,42	3.851.698,78
Despesa Mínima a ser Aplicada em ASPS (XVII) = (III) x 15% (LC 141/2012)			4.197.449,45
Despesa Mínima a ser Aplicada em ASPS (XVII) = (III) x 15% (% Lei Orgânica Municipal)			4.197.449,45
Diferença entre o Valor Aplicado e a Despesa Mínima a ser Aplicada (XVIII) = (XVI (d ou e) - XVII)1	11.726.258,36	4.184.894,42	-345.750,67
Limite não Cumprido (XIX) = (XVIII) (Quando valor for inferior a zero)	0,00		
PERCENTUAL DA RECEITA DE IMPOSTOS E TRANSFERÊNCIAS CONSTITUCIONAIS E LEGAIS APLICADO EM ASPS (XVI / III)*100 (mínimo de 15% conforme LC nº 141/2012 ou % da Lei Orgânica Municipal)		14,96	

CONTROLE DO VALOR REFERENTE AO PERCENTUAL MÍNIMO NÃO CUMPRIDO EM EXERCÍCIOS ANTERIORES PARA FINS DE APLICAÇÃO DOS RECURSOS VINCULADOS CONFORME ARTIGOS 25 E 26 DA LC 141/2012	LIMITE NÃO CUMPRIDO				Saldo Final (não aplicado)1 (l) = (h - (i ou j))
	Saldo Inicial (no exercício atual) (h)	Despesas Custeadas no Exercício de Referência			
		Empenhadas (i)	Liquidadas (j)	Pagas (k)	
Diferença de limite não cumprido em 2023 (saldo final = XIXd)	0,00	0,00	0,00	0,00	0,00
Diferença de limite não cumprido em 2022 (saldo inicial igual ao saldo final do demonstrativo do exercício anterior)	0,00	0,00	0,00	0,00	0,00
Diferença de limite não cumprido em Exercícios Anteriores (saldo inicial igual ao saldo final do demonstrativo do exercício anterior)	0,00	0,00	0,00	0,00	0,00
TOTAL DA DIFERENÇA DE LIMITE NÃO CUMPRIDO EM EXERCÍCIOS ANTERIORES (XX)	0,00	0,00	0,00	0,00	0,00

EXECUÇÃO DE RESTOS A PAGAR										
EXERCÍCIO DO EMPENHO ²	Valor Mínimo para aplicação em ASPS (m)	Valor aplicado em ASPS no exercício (n)	Valor aplicado além do limite mínimo (o) = (n - m), se < 0, então (o) = 0	Total inscrito em RP no exercício (p)	RPNP Inscritos Indevidamente no Exercício sem Disponibilidade Financeira q = (XIII)d	Valor inscrito em RP considerado no Limite (r) = (p - (o + q)) se < 0, então (r) = (0)	Total de RP pagos (s)	Total de RP a pagar (t)	Total de RP cancelados ou prescritos (u)	Diferença entre o valor aplicado além do limite e o total de RP cancelados (v) = ((o + q) - u)
Empenhos de 2024	4.197.449,45	4.184.894,42	0,00	0,00	0,00	0,00		0,00		0,00
Empenhos de 2023	0,00	0,00	0,00	7.512.583,22	0,00	7.512.583,22	3.796.275,77	3.716.307,45	0,00	0,00
Empenhos de 2022	0,00	0,00	0,00	587.449,83	0,00	587.449,83	2.240,00	585.209,83	0,00	0,00
Empenhos de 2021	0,00	0,00	0,00	159.028,24	0,00	159.028,24	0,00	159.028,24	0,00	0,00
Empenhos de 2020 e anteriores	0,00	0,00	0,00	129.689,95	0,00	129.689,95	0,00	129.689,95	0,00	0,00

TOTAL DOS RESTOS A PAGAR CANCELADOS OU PRESCRITOS ATÉ O FINAL DO EXERCÍCIO ATUAL QUE AFETARAM O CUMPRIMENTO DO LIMITE (XXI) (soma dos saldos negativos da coluna "v")	0,00
------------------------------------------------------------------------------------------------------------------------------------------------------------------------------	-------------

Despesas de Capital	0,00	0,00	0,00	0,00	0,00	0,00	0,00	0,00	0,00
ALIMENTAÇÃO E NUTRIÇÃO (XXXVII)	0,00	0,00	0,00	0,00	0,00	0,00	0,00	0,00	0,00
Despesas Correntes	0,00	0,00	0,00	0,00	0,00	0,00	0,00	0,00	0,00
Despesas de Capital	0,00	0,00	0,00	0,00	0,00	0,00	0,00	0,00	0,00
OUTRAS SUBFUNÇÕES (XXXVIII)	0,00	0,00	0,00	0,00	0,00	0,00	0,00	0,00	0,00
Despesas Correntes	0,00	0,00	0,00	0,00	0,00	0,00	0,00	0,00	0,00
Despesas de Capital	0,00	0,00	0,00	0,00	0,00	0,00	0,00	0,00	0,00
TOTAL DAS DESPESAS NÃO COMPUTADAS NO CÁLCULO DO MÍNIMO (XXXIX) = (XXXII + XXXIII + XXXIV + XXXV + XXXVI + XXXVII + XXXVIII)	59.014.188,52	63.374.923,82	22.805.918,73	35,99	7.933.475,23	12,52	7.927.489,29	12,51	

DESPESAS TOTAIS COM SAÚDE	DOTAÇÃO INICIAL	DOTAÇÃO ATUALIZADA (c)	DESPESAS EMPENHADAS		DESPESAS LIQUIDADAS		DESPESAS PAGAS		Inscritas em Restos a Pagar não Processados (g)
			Até o bimestre (d)	% (d/c) x 100	Até o bimestre (e)	% (e/c) x 100	Até o bimestre (f)	% (f/c) x 100	
ATENÇÃO BÁSICA (XL) = (IV + XXXII)	27.528.229,28	27.562.397,28	9.982.407,24	36,22	4.654.101,83	16,89	4.647.015,29	16,86	
ASSISTÊNCIA HOSPITALAR E AMBULATORIAL (XLI) = (V + XXXIII)	68.255.200,00	72.581.767,30	21.887.530,60	30,16	6.881.452,11	9,48	6.584.421,45	9,07	
SUORTE PROFILÁTICO E TERAPÊUTICO (XLII) = (VI + XXXIV)	2.342.793,20	2.342.793,20	612.655,30	26,15	14.022,00	0,60	14.022,00	0,60	
VIGILÂNCIA SANITÁRIA (XLIII) = (VII + XXXV)	2.108.066,04	2.108.066,04	821.116,42	38,95	482.523,80	22,89	482.523,80	22,89	
VIGILÂNCIA EPIDEMIOLÓGICA (XLIV) = (VIII + XXXVI)	0,00	0,00	0,00	0,00	0,00	0,00	0,00	0,00	
ALIMENTAÇÃO E NUTRIÇÃO (XLV) = (XIX + XXXVII)	0,00	0,00	0,00	0,00	0,00	0,00	0,00	0,00	
OUTRAS SUBFUNÇÕES (XLVI) = (X + XXXVIII)	4.471.000,00	4.471.000,00	1.228.467,53	27,48	86.269,91	1,93	51.205,53	1,15	
TOTAL DAS DESPESAS COM SAÚDE (XLVII) = (XI + XXXIX)	104.705.288,52	109.066.023,82	34.532.177,09	31,66	12.118.369,65	11,11	11.779.188,07	10,80	

Notas:

¹Nos cinco primeiros bimestres do exercício, o acompanhamento será feito com base na despesa liquidada. No último bimestre do exercício, o valor deverá corresponder ao total da despesa empenhada.

²Até o exercício de 2018, o controle da execução dos restos a pagar considerava apenas os valores dos restos a pagar não processados. A partir do exercício de 2019, o controle da execução dos restos a pagar considera os restos a pagar processados e não processados.

Fonte: Sistema E-Cidade, Unidade Responsável ADMINISTRATIVO (EDUCAÇÃO), Data de emissão 28/05/2024 e hora de emissão 13:06:20.

Prefeito

Contador

Secretaria da Fazenda



PREFEITURA MUNICIPAL DE VALENÇA
RUA DR. FIGUEIREDO, 320
VALENÇA
Telefone: 2424385300 CNPJ: 29076130000190
tributacao@valenca.rj.gov.br
www.valenca.rj.gov.br/

MUNICÍPIO DE VALENÇA - RJ
PREFEITURA MUNICIPAL DE VALENÇA
RELATÓRIO RESUMIDO DA EXECUÇÃO ORÇAMENTÁRIA

DEMONSTRATIVO DAS RECEITAS E DESPESAS COM AÇÕES E SERVIÇOS PÚBLICOS DE SAÚDE

ORÇAMENTOS FISCAL E DA SEGURIDADE SOCIAL

2º BIMESTRE

Março - Abril

RREO – ANEXO XII (LC nº 141/2012 art.35)

R\$ 1.00

RECEITAS RESULTANTES DE IMPOSTOS E TRANSFERÊNCIAS CONSTITUCIONAIS E LEGAIS	PREVISÃO INICIAL	PREVISÃO ATUALIZADA (a)	RECEITAS REALIZADAS	
			Até o Bimestre (b)	% (b/a) x 100
RECEITA DE IMPOSTOS (I)	38.429.956,77	38.429.956,77	15.783.133,76	41,07
Receita Resultante do Imposto Predial e Territorial Urbano - IPTU	17.374.901,38	17.374.901,38	6.871.397,10	39,55
Receita Resultante do Imposto sobre Transmissão Inter Vivos - ITBI	1.888.071,23	1.888.071,23	501.567,91	26,57
Receita Resultante do Imposto sobre Serviços de Qualquer Natureza - ISS	12.037.289,09	12.037.289,09	4.767.679,50	39,61
Receita Resultante do Imposto sobre a Renda e Proventos de Qualquer Natureza Retido na Fonte – IRRF	7.129.695,07	7.129.695,07	3.642.489,25	51,09
RECEITA DE TRANSFERÊNCIAS CONSTITUCIONAIS E LEGAIS (II)	132.404.618,45	132.404.618,45	39.552.363,67	29,87
Cota-Parte FPM	62.806.997,55	62.806.997,55	21.257.653,64	33,85
Cota-Parte ITR	134.811,14	134.811,14	14.912,02	11,06
Cota-Parte IPVA	13.500.000,00	13.500.000,00	4.656.042,28	34,49
Cota-Parte ICMS	53.662.809,76	53.662.809,76	13.248.229,59	24,69
Cota-Parte IPI-Exportação	2.300.000,00	2.300.000,00	375.526,14	16,33
Outras Transferências ou Compensações Financeiras Provenientes de Impostos e Transferências Constitucionais	0,00	0,00	0,00	0,00
TOTAL DAS RECEITAS RESULTANTES DE IMPOSTOS E TRANSFERÊNCIAS CONSTITUCIONAIS E LEGAIS - (III) = (I) + (II)	170.834.575,22	170.834.575,22	55.335.497,43	32,39

DESPESAS COM AÇÕES E SERVIÇOS PÚBLICOS DE SAÚDE (ASPS) – POR SUBFUNÇÃO E CATEGORIA ECONÔMICA	DOTAÇÃO INICIAL	DOTAÇÃO ATUALIZADA (c)	DESPESAS EMPENHADAS		DESPESAS LIQUIDADAS		DESPESAS PAGAS		Inscritas em Restos a Pagar não Processados (g)
			Até o bimestre (d)	% (d/c) x 100	Até o bimestre (e)	% (e/c) x 100	Até o bimestre (f)	% (f/c) x 100	
ATENÇÃO BÁSICA (IV)	11.281.000,00	11.281.000,00	7.612.861,68	67,48	5.982.044,43	53,03	5.952.356,85	52,76	
Despesas Correntes	11.281.000,00	11.281.000,00	7.612.861,68	67,48	5.982.044,43	53,03	5.952.356,85	52,76	
Despesas de Capital	0,00	0,00	0,00	0,00	0,00	0,00	0,00	0,00	
ASSISTÊNCIA HOSPITALAR E AMBULATORIAL (V)	27.639.100,00	27.639.100,00	6.268.617,67	22,68	3.243.176,16	11,73	3.101.070,73	11,22	
Despesas Correntes	27.639.100,00	27.639.100,00	6.268.617,67	22,68	3.243.176,16	11,73	3.101.070,73	11,22	
Despesas de Capital	0,00	0,00	0,00	0,00	0,00	0,00	0,00	0,00	
SUORTE PROFILÁTICO E TERAPÊUTICO (VI)	1.700.000,00	1.700.000,00	466.273,90	27,43	191.143,14	11,24	59.741,64	3,51	
Despesas Correntes	1.700.000,00	1.700.000,00	466.273,90	27,43	191.143,14	11,24	59.741,64	3,51	
Despesas de Capital	0,00	0,00	0,00	0,00	0,00	0,00	0,00	0,00	
VIGILÂNCIA SANITÁRIA (VII)	600.000,00	600.000,00	600.000,00	100,00	303.839,45	50,64	303.839,45	50,64	
Despesas Correntes	600.000,00	600.000,00	600.000,00	100,00	303.839,45	50,64	303.839,45	50,64	
Despesas de Capital	0,00	0,00	0,00	0,00	0,00	0,00	0,00	0,00	
VIGILÂNCIA EPIDEMIOLÓGICA (VIII)	0,00	0,00	0,00	0,00	0,00	0,00	0,00	0,00	
Despesas Correntes	0,00	0,00	0,00	0,00	0,00	0,00	0,00	0,00	
Despesas de Capital	0,00	0,00	0,00	0,00	0,00	0,00	0,00	0,00	
ALIMENTAÇÃO E NUTRIÇÃO (IX)	0,00	0,00	0,00	0,00	0,00	0,00	0,00	0,00	
Despesas Correntes	0,00	0,00	0,00	0,00	0,00	0,00	0,00	0,00	
Despesas de Capital	0,00	0,00	0,00	0,00	0,00	0,00	0,00	0,00	
OUTRAS SUBFUNÇÕES (X)	4.471.000,00	4.471.000,00	1.300.074,43	29,08	393.201,95	8,79	262.690,61	5,88	

Despesas Correntes	4.355.000,00	4.013.000,00	1.255.716,00	31,29	393.201,95	9,80	262.690,61	6,55
Despesas de Capital	116.000,00	458.000,00	44.358,43	9,69	0,00	0,00	0,00	0,00
TOTAL (XI) = (IV + V + VI + VII + VIII + IX + X)	45.691.100,00	45.691.100,00	16.247.827,68	246,67	10.113.405,13	135,44	9.679.699,28	124,01

APURAÇÃO DO CUMPRIMENTO DO LIMITE MÍNIMO PARA APLICAÇÃO EM ASPS	DESPESAS EMPENHADAS (d)	DESPESAS LIQUIDADAS (e)	DESPESAS PAGAS (f)
Total das Despesas com ASPS (XII) = (XI)	16.247.827,68	10.113.405,13	9.679.699,28
(-) Restos a Pagar Não Processados Inscritos Indevidamente no Exercício sem Disponibilidade Financeira (XIII)	0,00	0,00	0,00
(-) Despesas Custeadas com Recursos Vinculados à Parcela do Percentual Mínimo que não foi Aplicada em ASPS em Exercícios Anteriores	0,00	0,00	0,00
(-) Despesas Custeadas com Disponibilidade de Caixa Vinculada aos Restos a Pagar Cancelados (XV)	0,00	0,00	0,00
(=) VALOR APLICADO EM ASPS (XVI) = (XII - XIII - XIV - XV)	16.247.827,68	10.113.405,13	9.679.699,28
Despesa Mínima a ser Aplicada em ASPS (XVII) = (III) x 15% (LC 141/2012)			8.300.324,61
Despesa Mínima a ser Aplicada em ASPS (XVII) = (III) x 15% (% Lei Orgânica Municipal)			8.300.324,61
Diferença entre o Valor Aplicado e a Despesa Mínima a ser Aplicada (XVIII) = (XVI (d ou e) - XVII)1	16.247.827,68	10.113.405,13	1.379.374,67
Limite não Cumprido (XIX) = (XVIII) (Quando valor for inferior a zero)	0,00		
PERCENTUAL DA RECEITA DE IMPOSTOS E TRANSFERÊNCIAS CONSTITUCIONAIS E LEGAIS APLICADO EM ASPS (XVI / III)*100 (mínimo de 15% conforme LC nº 141/2012 ou % da Lei Orgânica Municipal)		18,28	

CONTROLE DO VALOR REFERENTE AO PERCENTUAL MÍNIMO NÃO CUMPRIDO EM EXERCÍCIOS ANTERIORES PARA FINS DE APLICAÇÃO DOS RECURSOS VINCULADOS CONFORME ARTIGOS 25 E 26 DA LC 141/2012	LIMITE NÃO CUMPRIDO				Saldo Final (não aplicado)1 (l) = (h - (i ou j))
	Saldo Inicial (no exercício atual) (h)	Despesas Custeadas no Exercício de Referência			
		Empenhadas (i)	Liquidadas (j)	Pagas (k)	
Diferença de limite não cumprido em 2023 (saldo final = XIXd)	0,00	0,00	0,00	0,00	0,00
Diferença de limite não cumprido em 2022 (saldo inicial igual ao saldo final do demonstrativo do exercício anterior)	0,00	0,00	0,00	0,00	0,00
Diferença de limite não cumprido em Exercícios Anteriores (saldo inicial igual ao saldo final do demonstrativo do exercício anterior)	0,00	0,00	0,00	0,00	0,00
TOTAL DA DIFERENÇA DE LIMITE NÃO CUMPRIDO EM EXERCÍCIOS ANTERIORES (XX)	0,00	0,00	0,00	0,00	0,00

EXECUÇÃO DE RESTOS A PAGAR										
EXERCÍCIO DO EMPENHO ²	Valor Mínimo para aplicação em ASPS (m)	Valor aplicado em ASPS no exercício (n)	Valor aplicado além do limite mínimo (o) = (n - m), se < 0, então (o) = 0	Total inscrito em RP no exercício (p)	RPNP Inscritos Indevidamente no Exercício sem Disponibilidade Financeira q = (XIII)d	Valor inscrito em RP considerado no Limite (r) = (p - (o + q)) se < 0, então (r) = (0)	Total de RP pagos (s)	Total de RP a pagar (t)	Total de RP cancelados ou prescritos (u)	Diferença entre o valor aplicado além do limite e o total de RP cancelados (v) = ((o + q) - u)
Empenhos de 2024	8.300.324,61	10.113.405,13	1.813.080,52	0,00	0,00	0,00		0,00		1.813.080,52
Empenhos de 2023	0,00	0,00	0,00	7.512.583,22	0,00	7.512.583,22	4.714.320,01	2.798.263,21	0,00	0,00
Empenhos de 2022	0,00	0,00	0,00	587.449,83	0,00	587.449,83	9.140,00	578.309,83	0,00	0,00
Empenhos de 2021	0,00	0,00	0,00	159.028,24	0,00	159.028,24	0,00	159.028,24	0,00	0,00
Empenhos de 2020 e anteriores	0,00	0,00	0,00	129.689,95	0,00	129.689,95	0,00	129.689,95	0,00	0,00

TOTAL DOS RESTOS A PAGAR CANCELADOS OU PRESCRITOS ATÉ O FINAL DO EXERCÍCIO ATUAL QUE AFETARAM O CUMPRIMENTO DO LIMITE (XXI) (soma dos saldos negativos da coluna "v")	0,00
------------------------------------------------------------------------------------------------------------------------------------------------------------------------------	-------------

Despesas de Capital	0,00	0,00	0,00	0,00	0,00	0,00	0,00	0,00	0,00
ALIMENTAÇÃO E NUTRIÇÃO (XXXVII)	0,00	42.000,00	15.232,46	36,27	0,00	0,00	0,00	0,00	0,00
Despesas Correntes	0,00	0,00	0,00	0,00	0,00	0,00	0,00	0,00	0,00
Despesas de Capital	0,00	42.000,00	15.232,46	36,27	0,00	0,00	0,00	0,00	0,00
OUTRAS SUBFUNÇÕES (XXXVIII)	0,00	0,00	0,00	0,00	0,00	0,00	0,00	0,00	0,00
Despesas Correntes	0,00	0,00	0,00	0,00	0,00	0,00	0,00	0,00	0,00
Despesas de Capital	0,00	0,00	0,00	0,00	0,00	0,00	0,00	0,00	0,00
TOTAL DAS DESPESAS NÃO COMPUTADAS NO CÁLCULO DO MÍNIMO (XXXIX) = (XXXII + XXXIII + XXXIV + XXXV + XXXVI + XXXVII + XXXVIII)	59.014.188,52	69.240.996,80	30.607.877,92	44,20	17.591.336,56	25,41	17.528.781,46	25,32	

DESPESAS TOTAIS COM SAÚDE	DOTAÇÃO INICIAL	DOTAÇÃO ATUALIZADA (c)	DESPESAS EMPENHADAS		DESPESAS LIQUIDADAS		DESPESAS PAGAS		Inscritas em Restos a Pagar não Processados (g)
			Até o bimestre (d)	% (d/c) x 100	Até o bimestre (e)	% (e/c) x 100	Até o bimestre (f)	% (f/c) x 100	
ATENÇÃO BÁSICA (XL) = (IV + XXXII)	27.528.229,28	28.781.322,07	17.107.892,69	59,44	10.092.379,52	35,07	10.012.848,94	34,79	
ASSISTÊNCIA HOSPITALAR E AMBULATORIAL (XLI) = (V + XXXIII)	68.255.200,00	76.081.069,61	26.009.079,59	34,19	16.057.626,24	21,11	15.902.808,71	20,90	
SUORTE PROFILÁTICO E TERAPÊUTICO (XLII) = (VI + XXXIV)	2.342.793,20	2.342.793,20	612.655,30	26,15	273.244,14	11,66	141.842,64	6,05	
VIGILÂNCIA SANITÁRIA (XLIII) = (VII + XXXV)	2.108.066,04	3.213.911,92	1.810.771,13	56,34	888.289,84	27,64	888.289,84	27,64	
VIGILÂNCIA EPIDEMIOLÓGICA (XLIV) = (VIII + XXXVI)	0,00	0,00	0,00	0,00	0,00	0,00	0,00	0,00	
ALIMENTAÇÃO E NUTRIÇÃO (XLV) = (XIX + XXXVII)	0,00	42.000,00	15.232,46	36,27	0,00	0,00	0,00	0,00	
OUTRAS SUBFUNÇÕES (XLVI) = (X + XXXVIII)	4.471.000,00	4.471.000,00	1.300.074,43	29,08	393.201,95	8,79	262.690,61	5,88	
TOTAL DAS DESPESAS COM SAÚDE (XLVII) = (XI + XXXIX)	104.705.288,52	114.932.096,80	46.855.705,60	40,77	27.704.741,69	24,11	27.208.480,74	23,67	

Notas:

¹Nos cinco primeiros bimestres do exercício, o acompanhamento será feito com base na despesa liquidada. No último bimestre do exercício, o valor deverá corresponder ao total da despesa empenhada.

²Até o exercício de 2018, o controle da execução dos restos a pagar considerava apenas os valores dos restos a pagar não processados. A partir do exercício de 2019, o controle da execução dos restos a pagar considera os restos a pagar processados e não processados.

Fonte: Sistema E-Cidade, Unidade Responsável ADMINISTRATIVO (EDUCAÇÃO), Data de emissão 28/05/2024 e hora de emissão 12:07:00.

Prefeito

Contador

Secretaria da Fazenda