



Prefeitura Municipal de Valença - RJ

BOLETIM OFICIAL

Criado pela Deliberação nº 880 de 26 de Janeiro de 1968.

Ano XXIII - Edição nº 1673

16 de agosto de 2023



Atenção, Cidadão!

A Prefeitura Municipal informa que devido à transição de seus sistemas de tecnologia, **alguns serviços online poderão apresentar instabilidade durante os próximos dias.**

Para mais informações, procure o setor responsável, ligue: (24) 2438-5300



Prefeitura Municipal
de Valença

**PREFEITURA MUNICIPAL DE VALENÇA**

Rua Dr. Figueiredo, 320 - Centro - Valença/RJ - CEP: 27600-000

Telefones: (24) 2438-5300

www.valenca.rj.gov.br

e-mail: ouvidoria@valenca.rj.gov.br

PODER EXECUTIVO**LUIZ FERNANDO FURTADO DA GRAÇA**
Prefeito**HÉLIO LEMOS SUZANO JÚNIOR**
Vice Prefeito**CHEFE DE GABINETE**
Sebastião Eric Vasconcellos
E-mail: gabinete@valenca.rj.gov.br
Telefone: (24) 2453-4765**PROCURADORIA GERAL**
Felipe Alexandre Monteiro da Silva
pgm.valenca@gmail.com
(24) 2453--2932**ASSESSORIA DE COMUNICAÇÃO SOCIAL**
Andrea Ferreira de Avellar
pmv.asscom@gmail.com
(24) 2452-1686**EDUCAÇÃO****Mara Lúcia Marques de Medeiros Oliveira**
educacao@valenca.rj.gov.br
(24)2453-7402 / 2458-4866
R. Carneiro de Mendonça, 139 - Centro**OBRAS E PLANEJAMENTO URBANO****Paulo Sérgio Gomes da Graça**
obraspmv@valenca.rj.gov.br
(24)2453-4303
Rua Dr. Figueiredo, 320 - Centro**SERVIÇOS PÚBLICOS E DEFESA CIVIL****Carlos Henrique Barros Machado**
smsp@valenca.rj.gov.br
(24)2452-1442
Rua Vito Pentagna, 1012 - Benfica**PLANEJAMENTO E DESENVOLVIMENTO ECONÔMICO****José Carlos Fraga**
planejamento.valenca@gmail.com
(24) 2453-2891
R. Carneiro de Mendonça, 139, 2º Andar - Centro**ASSISTÊNCIA SOCIAL****Rafael Oliveira Tavares**
smas@valenca.rj.gov.br
(24) 2453-4046
Rua Conde de Valença, 58 - Centro**ESPORTE E LAZER****Rômulo Milagres Ribeiro**
esportelazer@valenca.rj.gov.br
(24)2452-4698
Praça Paulo de Frontin, 12 - Centro**CULTURA E TURISMO****Helio Lemos Suzano**
contatosetur@gmail.com
(24) 2452-0571
R. Cel Leite Pinto - 105 - Centro**SAÚDE****Paulo Roberto Russo**
sms@valenca.rj.gov.br
(24) 2452-1474
Rua Dr. Figueiredo, 320 - Centro**PREVI - VALENÇA****DIRETOR EXECUTIVO****Juarez de Souza Gomes**

Telefone: (24) 2453 - 5848

Endereço: Travessa Fonseca, 112
Centro - Valença/RJ**Conselho Municipal de Previdência**

conselhoreprevialenca@gmail.com

SUBPREFEITURAS**BARÃO DE JUPARANÃ**
Antônio José Lima de Ávila
Telefone: (24)2471-5961**SANTA ISABEL**
Lauro Roberto dos Santos
Telefone: (24)2457-1201**PENTAGNA**
-
Telefone: (24)2453-8971**PARAPEÚNA**
Maria Aparecida da Silva
Telefone: (24)2453-9138**CONSERVATÓRIA**
Joffer de Aguiar Rios
Telefone: (24)2438-1188**PODER LEGISLATIVO****CÂMARA MUNICIPAL DE VALENÇA**
Endereço: Praça XV de Novembro, 676
Centro - Valença - RJ
Telefone: (24)2453-3777**PRESIDENTE**
Eduardo Lima Santana de Ávila**VICE-PRESIDENTE**
José Amauri Ferreira Lima**1º SECRETÁRIO**
Fabiane Medeiros Silva**2º SECRETÁRIO**
Ailton Geraldo Batista da Silva**GUARDA MUNICIPAL****COMANDANTE**
Rodrigo dos Santos Valle
Telefone: (24) 2542-8650
Endereço: Rua Osvaldo Terra, 108
Centro - Valença/RJ**UFIVA - R\$ 101,47**de acordo com o Decreto 212 de
18/11/2022 publicado no Boletim
Oficial edição 1.566 de 23/11/2022.**UFIR - R\$ 4,3329**de acordo com a Resolução SEFAZ
nº 482 de 23/12/2022 publicada no
D.O.E. de 27.12.2022, pág. 03.**SECRETARIAS MUNICIPAIS****GOVERNO****Hiram de Avellar Pinto Júnior**

governo@valenca.rj.gov.br

(24) 2453-4776

Rua Dr. Figueiredo, 320 - Centro

CONTROLE INTERNO**Jaqueline Magalhães dos Santos**

smci@valenca.rj.gov.br

(24) 2453-1815

Rua Dr. Figueiredo, 320 - Centro

ADMINISTRAÇÃO**Denise de Jesus Silva Souza**

administracao@valenca.rj.gov.br

(24) 2453-3109

Rua Dr. Figueiredo, 320 - Centro

FAZENDA**Flávia Guimarães Silva**

fazenda@valenca.rj.gov.br

Telefone: (24) 2452-4352

Rua Dr. Figueiredo, 320 - Centro

MEIO AMBIENTE**Guilherme de Oliveira dos Reis**

sec.meioambiente@valenca.rj.gov.br

(24) 2452-8638

Dom André Arcoverde, 228 - Centro

AGRICULTURA, PESCA E PECUÁRIA**Silvio Rogério Furtado da Graça**

sappma@valenca.rj.gov.br

(24) 2453-3366

Rua Vito Pentagna, 1012 - Benfica



ATOS DO PODER EXECUTIVO

PROCESSOS

EXTRATO DE DECISÃO

PROCESSO Nº 26.067/2022

DECISÃO

ACOLHO O RELATÓRIO CONCLUSIVO EMITIDO PELA COMISSÃO PROCESSANTE PERMANENTE, PARA DETERMINAR A INSTAURAÇÃO DE PROCESSO ADMINISTRATIVO DISCIPLINAR, EM DESFAVOR DOS SERVIDORES: P.S.M.J, MAT. 134.430; C.S.C, MAT. 134.295; F.L. DA S, MAT. 134.627; J.J.R, MAT. 141.356; V.H.F.F, MAT. 141.445.

DATA: 10/08/2023
P.R.N

LUIZ FERNANDO FURTADO DA GRAÇA
PREFEITO MUNICIPAL

EXTRATO DE DECISÃO

PROCESSO Nº 5.697/2023

DECISÃO

ACOLHO O RELATÓRIO CONCLUSIVO EMITIDO PELA COMISSÃO PROCESSANTE, PARA DETERMINAR O ARQUIVAMENTO DO PROCESSO ADMINISTRATIVO DE SINDICÂNCIA.

DATA: 10/08/2023
P.R.N

LUIZ FERNANDO FURTADO DA GRAÇA
PREFEITO MUNICIPAL

COMPRAS E LICITAÇÕES

AVISO DE LICITAÇÃO

PREGÃO ELETRÔNICO Nº 40/PMV/2023

Processo Administrativo nº: 14110/2023

Objeto O objeto da presente licitação é a aquisição de Materiais, devidamente especificados e quantificados no Anexo I do presente Edital (Termo de Referência), destinados a Estruturação da Rede de Serviços do Sistema Único de Assistência Social (SUAS) - Lar dos Velhos de Conservatória.

Tipo de licitação: Menor preço por Item.

Informações: e-mail: licitacoespmvrj@gmail.com Horário: 12:00 às 17:00 horas.

Data e hora da abertura da licitação: Dia 01 de setembro de 2023, às 13:30 horas, local: www.comprasgovernamentais.gov.br; www.gov.br/compras

Retirada do Edital: O Edital encontra-se disponível no site da Prefeitura Municipal de Valença-RJ (www.valenca.rj.gov.br); www.comprasgovernamentais.gov.br; www.gov.br/compras

Beatriz Mendes L. G. Escrivani
Pregoeira

AVISO DE LICITAÇÃO

PREGÃO ELETRÔNICO Nº 41/PMV/2023

Processo Administrativo nº: 15412/2023

Objeto Registro de Preços visando a eventual preparação de desjejum (café da manhã) em dias úteis dentro das atividades estabelecidas no calendário de rotina diária de 200 funcionários, devidamente especificados e quantificados no Anexo I do presente Edital (Termo de Referência), destinados a atender a Secretaria Municipal de Serviços Públicos e Defesa Civil.

Tipo de licitação: Menor preço por Item.

Informações: e-mail: licitacoespmvrj@gmail.com Horário: 12:00 às 17:00 horas.

Data e hora da abertura da licitação: Dia 01 de setembro de 2023, às 14:00 horas, local: www.comprasgovernamentais.gov.br; www.gov.br/compras

Retirada do Edital: O Edital encontra-se disponível no site da Prefeitura Municipal de Valença-RJ (www.valenca.rj.gov.br); www.comprasgovernamentais.gov.br; www.gov.br/compras

Beatriz Mendes L. G. Escrivani
Pregoeira

CONSELHOS



PROCESSO DE ESCOLHA PARA O CONSELHO TUTELAR DE VALENÇA, RJ.

GABARITO OFICIAL E CRONOGRAMA ATUALIZADO

Nº da questão	Alternativa correta
1	C
2	B
3	A
4	D
5	A
6	D
7	D
8	C
9	B
10	C
11	A
12	D
13	C
14	B
15	A
16	C
17	C
18	D
19	C
20	B

CRONOGRAMA ATUALIZADO:

VI-RECURSO DO GABARITO:	Data: 14 e 15 de agosto.
VII-DIVULGAÇÃO DOS RESULTADOS:	Data: 25 de agosto de 2023.
VIII- RECURSOS:	Data: 28 de agosto a 01 de setembro.
IX-CLASSIFICAÇÃO DEFINITIVA:	Data: 11 de setembro de 2023.
X-REUNIÃO COM OS CANDIDATOS:	Data: 12 de setembro de 2023. Horário: 14h.
XI-ELEIÇÃO:	Data: 01 de outubro de 2023.

-RECURSO DO GABARITO:

O recurso do gabarito deverá ser realizado através do e-mail do CMDCA:EMAIL:cmdca@valenca.rj.gov.br

-REUNIÃO COM OS CANDIDATOS:

Local: SEDE DA APAE.

ENDEREÇO: R. Tanguara, 102 - Santa Cruz, Valença - RJ, 27600-000.

Horário: 14h.

Valença, 13 de agosto de 2023.

Neusa Aparecida Domingos
Presidente do C.M.D.C.A



PORTARIAS

PORTARIA PMV, Nº. 483, DE 08 DE AGOSTO DE 2023.

LUIZ FERNANDO FURTADO DA GRAÇA, PREFEITO DO MUNICÍPIO DE VALENÇA, ESTADO DO RIO DE JANEIRO, no uso de suas atribuições legais, de acordo com o Art. 69, VI, da Lei Orgânica do Município e,

Considerando a indicação constante no processo administrativo nº. 18833/2023;

RESOLVE:

Art. 1º. DESIGNAR, a partir desta data, o (a) servidor (a) **IEDA DE PAULA CARVALHO**, matrícula nº. 106.666, para atuar como fiscal de contrato referente ao processo administrativo nº. 18833/2023, e como seu substituto o (a) servidor (a) Thiago Ferreira da Silva, matrícula nº. 211.401.

Art. 2º. A designação de que trata esta Portaria, ocorrerá sem percepção de vencimentos ou vantagens pessoais de qualquer natureza, para os servidores ora designados.

Art. 3º. Esta Portaria entra em vigor na data de sua publicação.

REGISTRE-SE, PUBLIQUE-SE, CUMPRA-SE.

Gabinete do Prefeito, 08 de agosto de 2023.

Luiz Fernando Furtado da Graça
Prefeito

PORTARIA PMV, Nº. 484, DE 08 DE AGOSTO DE 2023.

LUIZ FERNANDO FURTADO DA GRAÇA, PREFEITO DO MUNICÍPIO DE VALENÇA, ESTADO DO RIO DE JANEIRO, no uso de suas atribuições legais, de acordo com o Art. 69, VI, da Lei Orgânica do Município e,

Considerando a indicação constante no processo administrativo nº. 18559/2023;

RESOLVE:

Art. 1º. DESIGNAR, a partir desta data, o (a) servidor (a) **IEDA DE PAULA CARVALHO**, matrícula nº. 106.666, para atuar como fiscal de contrato referente ao processo administrativo nº. 18559/2023, e como seu substituto o (a) servidor (a) Thiago Ferreira da Silva, matrícula nº. 211.401.

Art. 2º. A designação de que trata esta Portaria, ocorrerá sem percepção de vencimentos ou vantagens pessoais de qualquer natureza, para os servidores ora designados.

Art. 3º. Esta Portaria entra em vigor na data de sua publicação.

REGISTRE-SE, PUBLIQUE-SE, CUMPRA-SE.

Gabinete do Prefeito, 08 de agosto de 2023.

Luiz Fernando Furtado da Graça
Prefeito

PORTARIA PMV, Nº. 485, DE 08 DE AGOSTO DE 2023.

LUIZ FERNANDO FURTADO DA GRAÇA, PREFEITO DO MUNICÍPIO DE VALENÇA, ESTADO DO RIO DE JANEIRO, no uso de suas atribuições legais, de acordo com o Art. 69, VI, da Lei Orgânica do Município e,

Considerando a indicação constante no processo administrativo nº. 18578/2023;

RESOLVE:

Art. 1º. DESIGNAR, a partir desta data, o (a) servidor (a) **ANTÔNIO MAINENT DOMINGOS PEREIRA**, matrícula nº. 101.516, para atuar como fiscal de contrato referente ao processo administrativo nº. 18578/2023, e como seu substituto o (a) servidor (a) Gilmar da Silva Thiodo, matrícula nº. 101.516.

Art. 2º. A designação de que trata esta Portaria, ocorrerá sem percepção de vencimentos ou vantagens pessoais de qualquer natureza, para os servidores ora designados.

Art. 3º. Esta Portaria entra em vigor na data de sua publicação.

REGISTRE-SE, PUBLIQUE-SE, CUMPRA-SE.

Gabinete do Prefeito, 08 de agosto de 2023.

Luiz Fernando Furtado da Graça
Prefeito

PORTARIA PMV, Nº. 486, DE 09 DE AGOSTO DE 2023.

LUIZ FERNANDO FURTADO DA GRAÇA, PREFEITO DO MUNICÍPIO DE VALENÇA, ESTADO DO RIO DE JANEIRO, no uso de suas atribuições legais, de acordo com o Art. 69, VI, da Lei Orgânica do Município e,

Considerando o que dispõe o artigo 80 e seus incisos da Lei Complementar nº. 28/99;

Considerando o art. 3º, da Lei Complementar nº. 28/99, que considera servidor público municipal, a pessoa legalmente investida em cargo público municipal;

Considerando que a remoção de servidor público enquadra-se entre os atos discricionários praticados pela Administração que, por conveniência e oportunidade administrativa, poderá movimentar os seus servidores de uma unidade para outra, dentro do órgão ou entidade a que pertença, visando ao interesse do serviço público e;

Considerando, por fim, que a Secretaria Municipal de Assistência Social, contém grande demanda de processos administrativos e atualmente encontra-se com carência de servidores;

RESOLVE:

Art. 1º - REMOVER, ex officio e, no interesse da Administração Pública, o Sr. **MÁRCIO RONCALLI DE ALMEIDA PETRILLO**, servidor público ocupante do Cargo de Procurador Jurídico, matrícula nº. 122.750, para exercer suas atividades junto a Secretaria Municipal de Assistência Social, a partir do dia 09 de agosto de 2023.

Art. 2º - Esta Portaria entra em vigor na data de sua publicação, revogadas as disposições em contrário.

REGISTRE-SE, PUBLIQUE-SE, CUMPRA-SE.

Gabinete do Prefeito, 09 de agosto de 2023.

Luiz Fernando Furtado da Graça
Prefeito

PORTARIA PMV, Nº. 487, DE 09 DE AGOSTO DE 2023.

LUIZ FERNANDO FURTADO DA GRAÇA, PREFEITO DO MUNICÍPIO DE VALENÇA, ESTADO DO RIO DE JANEIRO, no uso de suas atribuições legais, de acordo com o Art. 69, VI, da Lei Orgânica do Município e,

Considerando a indicação constante no processo administrativo nº. 19025/2023;

RESOLVE:

Art. 1º. DESIGNAR, a partir desta data, o (a) servidor (a) **IEDA DE PAULA CARVALHO**, matrícula nº. 106.666, para atuar como fiscal de contrato referente ao processo administrativo nº. 19025/2023, e como seu substituto o (a) servidor (a) Thiago Ferreira da Silva, matrícula nº. 211.401.

Art. 2º. A designação de que trata esta Portaria, ocorrerá sem percepção de vencimentos ou vantagens pessoais de qualquer natureza, para os servidores ora designados.

Art. 3º. Esta Portaria entra em vigor na data de sua publicação.

REGISTRE-SE, PUBLIQUE-SE, CUMPRA-SE.

Gabinete do Prefeito, 09 de agosto de 2023.

Luiz Fernando Furtado da Graça
Prefeito

**DECRETOS****DECRETO Nº. 143, DE 07 DE AGOSTO DE 2023.**

Ementa: "Dispõe sobre a abertura de Crédito Adicional Suplementar, dando providências correlatas".

O Prefeito do Município de Valença, Estado do Rio de Janeiro, eleito e empossado, usando de suas atribuições legais e considerando o que dispõe a Lei nº. 3.441, de 20 de dezembro de 2022 e,

Considerando os termos do processo administrativo nº. 18982/2023;

DECRETA

Art. 1º. Fica aberto Crédito Adicional Suplementar no valor de **R\$ 945.000,00 (novecentos e quarenta e cinco mil reais)**, para atender as despesas assim codificadas:

PREFEITURA MUNICIPAL DE VALENÇA - RJ				
SUPLEMENTAR				
		Dot.	Rec.	Valor
02.05	SECRETÁRIA MUNICIPAL DE ADMINISTRAÇÃO			
04.122.0002.2.007	Manutenção e Operacionalização da Secretaria - Administração			
4.4.90.52.99.00.00.00	Outros Materiais Permanentes	100	1500	10.000,00
02.13	SECRETÁRIA MUNICIPAL DE SERV. PÚB E DEFESA CIVIL			
04.122.0002.2.056	Manutenção e Operacionalização da Secretaria – Serviços Públicos			
3.3.90.36.99.00.00.00	Outros Serviços de Pessoa Física	445	1500	25.000,00
15.452.0016.2.068	Manutenção de Vias Vicinais e Urbanas			
3.3.90.30.01.00.00.00	Combustíveis e Lubrificantes Automotivos	512	1500	910.000,00
TOTAL				945.000,00

Art. 2º. A fonte de recurso para abertura do presente crédito adicional suplementar é proveniente de anulação das seguintes dotações do orçamento em vigor:

ANULAR				
		Dot.	Rec.	Valor
02.08	SECRETARIA MUNICIPAL DE ADMINISTRAÇÃO			
04.122.0002.2.007	Manutenção e Operacionalização da Secretaria - Administração			
3.3.90.39.99.99.00.00	Demais Serviços e Terceiros, Pessoa Jurídica	95	1500	10.000,00
02.06	SECRETÁRIA MUNICIPAL DE FAZENDA			
99.999.0002.2.024	Reserva de Contingência			
9.9.99.99.99.00.00.00	Reserva de Contingência	131	1500	695.000,00
02.13	SECRETÁRIA MUNICIPAL DE SERV. PÚB. E DEFESA CIVIL			
15.452.0018.2.061	Pavimentação de Ruas/Espaços Públicos			
4.4.90.51.00.00.00.00	Obras e Instalações	480	1500	240.000,00
TOTAL				945.000,00

Art. 3º. Este Decreto entrará em vigor na data de sua publicação.

Gabinete do Prefeito, 07 de agosto de 2023.

REGISTRE-SE; PUBLIQUE-SE INCLUSIVE POR AFIXAÇÃO; CUMPRA-SE.

Luiz Fernando Furtado da Graça
Prefeito



DECRETO Nº. 144, DE 07 DE AGOSTO DE 2023

“Dispõe sobre alteração no Decreto nº. 233 de 2022, nos termos do art. 457, Código Tributário Municipal nº. 225, de 17 de dezembro de 2019, alterado pela Lei Complementar nº. 263/2023”

LUIZ FERNANDO FURTADO DA GRAÇA, Prefeito do Município de Valença, Estado do Rio de Janeiro, no uso de suas atribuições legais e,

Considerando a Seção III, do Conselho Municipal de Contribuintes e Subseção I, da Composição e Funcionamento, constante do Código Tributário Municipal nº. 225, de 17 de dezembro de 2019, alterada pela Lei Complementar nº. 263/2023;

Considerando o art. 138, da Lei Complementar nº. 28/99, Estatuto dos Servidores Públicos de Valença e art. 460, da Lei Complementar nº. 245 de 17 de dezembro de 2019;

Considerando os termos do processo administrativo nº. 8989/2023;

DECRETA

Art. 1º. Fica alterado, em parte, o art. 1º do Decreto nº. 233, de 08 de dezembro de 2022, no que tange a representação dos contribuintes, que passará a vigor com nova redação:

“Art. 1º. (...)”

III- REPRESENTANTES DOS CONTRIBUINTES

Conselho Regional de Contabilidade do Rio de Janeiro-CRCRJ
Titular: Rosimere Rodrigues-membro.
Suplente: Carlos Henrique Bernardes

Art. 2º. Para efeito deste ato, permanecem válidas as demais disposições trazidas no Decreto nº. 233, de 08 de dezembro de 2022, não conflitantes com o art. 1º do presente.

Art. 3º. Este Decreto entrará em vigor na data de sua publicação.

Gabinete do Prefeito, 07 de agosto de 2023.

REGISTRE-SE; PUBLIQUE-SE INCLUSIVE POR AFIXAÇÃO; CUMPRE-SE.

Luiz Fernando Furtado da Graça
 Prefeito

DECRETO Nº. 146, DE 08 DE AGOSTO DE 2023.

“Altera a composição dos membros integrantes da Comissão Municipal de Transporte, instituída no Decreto n. 54, de 26 de abril de 2018.”

LUIZ FERNANDO FURTADO DA GRAÇA, Prefeito do Município de Valença, Estado do Rio de Janeiro, no uso de suas atribuições legais e,

Considerando o Decreto municipal nº. 54, de 26 de abril de 2018, que “Regulamenta a Comissão Municipal de Transporte, instituída pela redação da Lei nº. 3.025, de 12 de abril de 2018 que alterou dispositivos da Lei nº. 2.467/2009, e traz ainda, a concessão de “JETON” aos membros da Comissão, dando outras providências”.

DECRETA:

Art. 1º. Fica alterado a composição dos membros da Comissão Municipal de Transporte, instituída no art. 4º, do Decreto municipal nº. 54, de 26 de abril de 2018, sendo substituídos os servidores: Claudécir de Souza Caetano, matrícula nº. 134.295 e Paulo Sérgio Murat Júnior, matrícula nº. 134.430, passando a constar a seguinte redação:

“**Art. 4º -** A Comissão Municipal de Transporte, será composta pelos servidores públicos municipais abaixo relacionados:

- Fabrício Luiz da Silva, matrícula nº. 134.627 – presidente;
- Diogo da Silva Ávila, matrícula nº. 104.299– vice-presidente;
- Beatriz Mendes Lameira Guedes Escrivani, matrícula nº. 211.282 – membro; (NR)
- Rodolfo Macedo Fraga, matrícula nº. 134.457 – membro;
- Raquel Neves, matrícula nº. 142.330 – membro;”

Art. 2º. Este Decreto entrará em vigor na data de sua publicação.

Gabinete do Prefeito, 08 de agosto de 2020.

REGISTRE-SE; PUBLIQUE-SE INCLUSIVE POR AFIXAÇÃO E CUMPRE-SE.

Luiz Fernando Furtado da Graça
 Prefeito

DECRETO Nº. 147, DE 09 DE AGOSTO DE 2023.

Ementa: “Dispõe sobre a abertura de Crédito Especial dando providências correlatas”.

O Prefeito do Município de Valença, Estado do Rio de Janeiro, eleito e empossado, usando de suas atribuições legais e considerando o que dispõe a **Lei nº. 3.505, de 03 de agosto de 2023;**

DECRETA

Art. 1º. Fica aberto Crédito Especial no valor de R\$ 649.620,20 (seiscentos e quarenta e nove mil, seiscentos e vinte reais e vinte centavos), para atender as despesas assim codificadas:

U. O	Identificação do Programa	Funcional programática	Categoria Econômica	Recurso	Valor da Dotação
02.09	Apoio financeiro conforme Lei Paulo Gustavo	04.122.0002.1.458	3.3.90.36.99.00.00 3.3.90.39.99.99.00	1700 1700	617.139,19 32.481,01
				Total	649.620,20

Art. 2º. A fonte de recurso para abertura do presente Crédito Especial é proveniente de recursos federais, conforme Lei Complementar nº195/2022 – Lei Paulo Gustavo, bem como, Decreto Federal nº 11.453, de 23 de março de 2023 e Decreto Federal nº 11.525, de 11 de maio de 2023.

Art. 3º. Este Decreto entra em vigor na data de sua publicação.

Gabinete do Prefeito, 09 de agosto de 2023.

Luiz Fernando Furtado da Graça
 Prefeito

**DECRETO Nº. 148. DE 09 DE AGOSTO DE 2023.**

Ementa: "Dispõe sobre a abertura de Crédito Especial dando providências correlatas".

O Prefeito do Município de Valença, Estado do Rio de Janeiro, eleito e empossado, usando de suas atribuições legais e considerando o que dispõe a **Lei nº. 3.506, de 03 de agosto de 2023**;

DECRETA

Art. 1º. Fica aberto Crédito Especial no valor de R\$ 200.000,00 (duzentos mil reais), para atender as despesas assim codificadas:

U. O	Identificação do Programa	Funcional programática	Categoria Econômica	Recurso	Valor da Dotação
04.01	Emendas de custeio para FMAS-Dep. Daniel Silveira	08.244.0035.1.452	3.3.90.30.99.00.00	1700	200.000,00
				Total	200.000,00

Art. 2º. A fonte de recurso para abertura do presente Crédito Especial é proveniente de emenda parlamentar do Deputado Daniel Silveira, para o Fundo Municipal de Assistência Social, conforme processo administrativo nº. 13456/2023 e Memorando nº. 600/SMAS/2023.

Art. 3º. Este Decreto entra em vigor na data de sua publicação.

Gabinete do Prefeito, 09 de agosto de 2023.

Luiz Fernando Furtado da Graça
Prefeito

DECRETO Nº. 149. DE 09 DE AGOSTO DE 2023.

Ementa: "Dispõe sobre a abertura de Crédito Especial dando providências correlatas".

O Prefeito do Município de Valença, Estado do Rio de Janeiro, eleito e empossado, usando de suas atribuições legais e considerando o que dispõe a **Lei nº. 3.507, de 03 de agosto de 2023**;

DECRETA

Art. 1º. Fica aberto Crédito Especial no valor de R\$ 100.000,00 (cem mil reais), para atender as despesas assim codificadas:

U. O	Identificação do Programa	Funcional programática	Categoria Econômica	Recurso	Valor da Dotação
04.01	Emendas de custeio para Associação São Vicente de Paulo	08.244.0035.1.453	3.3.90.30.99.00.00	1700	100.000,00
				Total	100.000,00

Art. 2º. A fonte de recurso para abertura do presente Crédito Especial é proveniente de emenda parlamentar do Deputado Hugo Leal destinado à Associação São Vicente de Paulo, conforme processo administrativo nº. 13456/2023 e Memorando nº. 600/SMAS/2023.

Art. 3º. Este Decreto entra em vigor na data de sua publicação.

Gabinete do Prefeito, 09 de agosto de 2023.

Luiz Fernando Furtado da Graça
Prefeito

DECRETO Nº. 150. DE 09 DE AGOSTO DE 2023.

Ementa: "Dispõe sobre a abertura de Crédito Especial dando providências correlatas".

O Prefeito do Município de Valença, Estado do Rio de Janeiro, eleito e empossado, usando de suas atribuições legais e considerando o que dispõe a **Lei nº. 3.508, de 03 de agosto de 2023**;

DECRETA

Art. 1º. Fica aberto Crédito Especial no valor de R\$ 100.000,00 (cem mil reais), para atender as despesas assim codificadas:

U. O	Identificação do Programa	Funcional programática	Categoria Econômica	Recurso	Valor da Dotação
04.01	Emendas de custeio para FMAS-Dep. Romário	08.244.0035.1.454	3.3.90.30.99.00.00	1700	100.000,00
				Total	100.000,00

Art. 2º. A fonte de recurso para abertura do presente Crédito Especial é proveniente de emenda parlamentar do Senador Romário destinado ao Fundo Municipal de Assistência Social, conforme processo administrativo nº. 13456/2023 e Memorando nº. 600/SMAS/2023.

Art. 3º. Este Decreto entra em vigor na data de sua publicação.

Gabinete do Prefeito, 09 de agosto de 2023.

Luiz Fernando Furtado da Graça
Prefeito



DECRETO Nº. 151, DE 09 DE AGOSTO DE 2023.

Ementa: “Dispõe sobre a abertura de Crédito Especial dando providências correlatas”.

O Prefeito do Município de Valença, Estado do Rio de Janeiro, eleito e empossado, usando de suas atribuições legais e considerando o que dispõe a **Lei nº. 3.509, de 03 de agosto de 2023**;

DECRETA

Art. 1º. Fica aberto Crédito Especial no valor de R\$ 100.000,00 (cem mil reais), para atender as despesas assim codificadas:

U. O	Identificação do Programa	Funcional programática	Categoria Econômica	Recurso	Valor da Dotação
04.01	Emendas de custeio para APAE-Associação de Pais e Amigos dos Especiais	08.244.0035.1.456	3.3.90.30.99.00.00	1700	100.000,00
				Total	100.000,00

Art. 2º. A fonte de recurso para abertura do presente Crédito Especial é proveniente de emenda parlamentar do Senador Romário destinado à Associação dos Pais e Amigos Especiais-APAE, conforme processo administrativo nº. 13456/2023 e Memorando nº. 600/SMAS/2023.

Art. 3º. Este Decreto entra em vigor na data de sua publicação.

Gabinete do Prefeito, 09 de agosto de 2023.

Luiz Fernando Furtado da Graça
Prefeito

DECRETO Nº. 152, DE 09 DE AGOSTO DE 2023.

Ementa: “Dispõe sobre a abertura de Crédito Especial dando providências correlatas”.

O Prefeito do Município de Valença, Estado do Rio de Janeiro, eleito e empossado, usando de suas atribuições legais e considerando o que dispõe a **Lei nº. 3.510, de 03 de agosto de 2023**;

DECRETA

Art. 1º. Fica aberto Crédito Especial no valor de R\$ 100.000,00 (cem mil reais), para atender as despesas assim codificadas:

U. O	Identificação do Programa	Funcional programática	Categoria Econômica	Recurso	Valor da Dotação
02.09	Emendas de custeio para Centro Cultural Nação Mestiça	13.392.0012.1.457	3.3.90.30.99.00.00	1700	100.000,00
				Total	100.000,00

Art. 2º. A fonte de recurso para abertura do presente Crédito Especial é proveniente de emenda parlamentar do Deputado Luiz Antônio destinado ao Centro Cultural Nação Mestiça, conforme processo administrativo nº. 13456/2023 e Memorando nº. 600/SMAS/2023.

Art. 3º. Este Decreto entra em vigor na data de sua publicação.

Gabinete do Prefeito, 09 de agosto de 2023.

Luiz Fernando Furtado da Graça
Prefeito

DECRETO Nº. 153, DE 09 DE AGOSTO DE 2023.

Ementa: “Dispõe sobre a abertura de Crédito Especial dando providências correlatas”.

O Prefeito do Município de Valença, Estado do Rio de Janeiro, eleito e empossado, usando de suas atribuições legais e considerando o que dispõe a **Lei nº. 3.511, de 03 de agosto de 2023**;

DECRETA

Art. 1º. Fica aberto Crédito Especial no valor de R\$ 200.000,00 (duzentos mil reais), para atender as despesas assim codificadas:

U. O	Identificação do Programa	Funcional programática	Categoria Econômica	Recurso	Valor da Dotação
04.01	Emendas de custeio para Associação Corporal Musical Pegasus Valenciano	08.244.0035.1.455	3.3.90.30.99.00.00	1700	200.000,00
				Total	200.000,00

Art. 2º. A fonte de recurso para abertura do presente Crédito Especial é proveniente de emenda parlamentar do Deputado Luiz Antônio destinado à Associação Corporal Musical Pegasus Valenciano, conforme processo administrativo nº. 13456/2023 e Memorando nº. 600/SMAS/2023.

Art. 3º. Este Decreto entra em vigor na data de sua publicação.

Gabinete do Prefeito, 09 de agosto de 2023.

Luiz Fernando Furtado da Graça
Prefeito

**DECRETO Nº. 154, DE 10 DE AGOSTO DE 2023.**

Ementa: "Dispõe sobre a abertura de Crédito Especial dando providências correlatas".

O Prefeito do Município de Valença, Estado do Rio de Janeiro, eleito e empossado, usando de suas atribuições legais e considerando o que dispõe a **Lei nº. 3.512, de 08 de agosto de 2023**;

DECRETA

Art. 1º. Fica aberto Crédito Especial no valor de R\$ 6.401.088,92 (seis milhões, quatrocentos e um mil, oitenta e oito reais e noventa e dois centavos), para atender as despesas assim codificadas:

U. O	Identificação do Programa	Funcional programática	Categoria Econômica	Recurso	Valor da Dotação
03.01	Programa de Redução de Filas de Cirurgias Eletivas-Port. n. 477	10.302.0029.1.351	3.3.90.39.99.99.00	1600	407.168,92
03.01	Incremento Temporário Portaria n. 649	10.302.0029.1.352	3.3.90.39.99.99.00	1600	5.200.000,00
03.01	Incremento Temporário MAC Portaria n. 824/23	10.302.0029.1.349	33.90.39.99.99.00	1600	300.000,00
03.01	Incremento Temporário-Atenção Primária Portaria n. 825/23	10.301.0030.1.350	33.90.39.99.99.00	1600	493.920,00
				Total	6.401.088,92

Art. 2º. A fonte de recurso para abertura do presente Crédito Especial é proveniente de recursos financeiros federais, conforme preconiza a Portaria nº. 477, de 02 de junho de 2023; Portaria nº. 649, de 25 de maio de 2023; Portaria nº. 824, de 07 de julho de 2023 e Portaria nº. 825, de 07 de julho de 2023.

Art. 3º. Este Decreto entra em vigor na data de sua publicação.

Gabinete do Prefeito, 10 de agosto de 2023.

Luiz Fernando Furtado da Graça
Prefeito

DECRETO Nº. 156, DE 16 DE AGOSTO DE 2023.

Ementa: "Dispõe sobre a abertura de Crédito Adicional Suplementar, dando providências correlatas".

O Prefeito do Município de Valença, Estado do Rio de Janeiro, eleito e empossado, usando de suas atribuições legais e considerando o que dispõe a Lei nº. 3.441, de 20 de dezembro de 2022 e,

Considerando os termos do processo administrativo nº. 19793/2023;

DECRETA

Art. 1º. Fica aberto Crédito Adicional Suplementar no valor de **R\$ 694.288,94** (seiscentos e noventa e quatro mil, duzentos e oitenta e oito reais e noventa e quatro centavos), para atender as despesas assim codificadas:

PREFEITURA MUNICIPAL DE VALENÇA - RJ					
SUPLEMENTAR					
U.O	Identificação do Programa	Funcional Programática	Categoria Econômica	Recurso	Valor da Dotação
03.01	Incremento PAB-PORT. 1289	10.301.0030.1.385	33.90.36.99.00.00	1600	3.468,00
03.01	RES 2146 – COFI PREFAPS	10.301.0030.1.302	33.90.39.99.99.00	1621	690.820,94
				Total	694.288,94

Art. 2º. A fonte de recurso para abertura do presente crédito adicional suplementar é proveniente de anulação das seguintes dotações do orçamento em vigor:

ANULAR					
U.O	Identificação do Programa	Funcional Programática	Categoria Econômica	Recurso	Valor da Dotação
03.01	RES 2146 – COFI PREFAPS	10.301.0030.1.302	33.90.30.99.00.00	1621	392.962,78
03.01	RES 2146 – COFI PREFAPS	10.301.0030.1.302	44.90.52.99.00.00	1621	297.858,16
03.01	Incremento PAB-PORT. 1289	10.301.0030.1.385	33.90.30.99.00.00	1600	1.575,00
03.01	Incremento PAB-PORT. 1289	10.301.0030.1.385	33.90.39.99.99.00	1600	1.893,00
				Total	694.288,94

Art. 3º. Este Decreto entrará em vigor na data de sua publicação.

Gabinete do Prefeito, 16 de agosto de 2023.

REGISTRE-SE; PUBLIQUE-SE INCLUSIVE POR AFIXAÇÃO; CUMPRE-SE.

Luiz Fernando Furtado da Graça
Prefeito



RELATÓRIOS DA LRF (REPUBLICAÇÃO)

Continuação (3/3)

MUNICÍPIO DE VALENÇA
RELATÓRIO RESUMIDO DA EXECUÇÃO ORÇAMENTÁRIA
BALANÇO ORÇAMENTÁRIO
ORÇAMENTOS FISCAL E DA SEGURIDADE SOCIAL
PERÍODO DE REFERÊNCIA : 1º Bimestre / 2023

LRF - Art 52, inc.ºs I, Alíneas "a" e "b" do inciso II e §1º - Anexo 1

R\$1,00

DESPESAS	DOTAÇÃO INICIAL (d)	DOTAÇÃO ATUALIZADA (e)	DESPESAS EMPENHADAS		SALDO (g) = (e - f)	DESPESAS LIQUIDADAS		SALDO i = (e - h)	DESPESAS PAGAS ATÉ O BIM (j)
			Até 02/2023 (f)			Até 02/2023 (h)			
			No Bimestre	Até 02/2023		No Bimestre	Até 02/2023		
DESPESAS (EXCETO INTRA-ORÇAMENTÁRIAS)	357.177.611,1	375.488.397,6	74.644.791,2	74.644.751,2	300.843.606,4	35.217.920,2	340.270.477,4	30.259.823,9	
DESPESAS CORRENTES	329.484.017,8	347.467.692,1	73.232.203,2	73.232.203,2	274.235.488,9	34.148.833,2	313.318.859,9	29.322.037,6	
PESSOAL E ENCARGOS SOCIAIS	162.667.288,4	162.222.269,4	31.399.973,1	31.399.973,1	130.822.296,3	21.319.782,0	140.902.486,4	18.754.122,2	
JUROS E ENCARGOS DA DÍVIDA	1.000.000,0	1.000.000,0	386.001,5	386.001,5	613.998,5	386.001,5	613.998,5	386.001,5	
OUTRAS DESPESAS CORRENTES	165.796.749,4	184.245.423,7	41.446.228,6	41.446.228,6	142.799.195,1	12.443.049,8	171.802.373,9	10.181.913,9	
DESPESAS DE CAPITAL	25.913.593,3	26.220.705,5	1.412.598,0	1.412.598,0	24.808.117,5	1.069.087,0	25.151.616,5	937.786,3	
INVESTIMENTOS	21.388.490,5	21.693.602,7	372.060,9	372.060,9	21.321.541,8	28.560,0	21.665.042,7	22.041,1	
INVERSOES FINANCEIRAS	0,0	0,0	0,0	0,0	0,0	0,0	0,0	0,0	
AMORTIZAÇÃO DA DÍVIDA	4.527.102,8	4.527.102,8	1.040.527,1	1.040.527,1	3.486.575,7	1.040.527,1	3.486.575,7	915.745,2	
RESERVA DE CONTINGÊNCIA	1.800.000,0	1.800.000,0	0,0	0,0	1.800.000,0	0,0	1.800.000,0	0,0	
DESPESAS (INTRA-ORÇAMENTÁRIAS) (IX)	13.819.422,9	13.819.422,9	3.202.753,4	3.202.753,4	10.616.669,5	2.760.373,6	11.059.049,3	1.017.674,9	
SUBTOTAL DAS DESPESAS (X) = (VIII+IX)	370.997.034,0	389.307.820,5	77.847.544,6	77.847.544,6	311.460.275,9	37.978.293,8	351.329.526,7	31.277.498,8	
AMORTIZAÇÃO DA DÍVIDA / REFINANC. (XI)	0,0	0,0	0,0	0,0	0,0	0,0	0,0	0,0	
Amortização da Dívida Interna	0,0	0,0	0,0	0,0	0,0	0,0	0,0	0,0	
Dívida Mobiliária	0,0	0,0	0,0	0,0	0,0	0,0	0,0	0,0	
Outras Dívidas	0,0	0,0	0,0	0,0	0,0	0,0	0,0	0,0	
Amortização da Dívida Externa	0,0	0,0	0,0	0,0	0,0	0,0	0,0	0,0	
Dívida Mobiliária	0,0	0,0	0,0	0,0	0,0	0,0	0,0	0,0	
Outras Dívidas	0,0	0,0	0,0	0,0	0,0	0,0	0,0	0,0	
SUBTOTAL COM REFINANCIAMENTO (XII) = (X+XI)	370.997.034,0	389.307.820,5	77.847.544,6	77.847.544,6	311.460.275,9	37.978.293,8	351.329.526,7	31.277.498,8	
SUPERAVIT (XIII)	0,0	0,0	0,0	0,0	0,0	0,0	0,0	38.279.055,8	
TOTAL (XIV) = (XIII+XII)	370.997.034,0	389.307.820,5	77.847.544,6	77.847.544,6	311.460.275,9	37.978.293,8	351.329.526,7	69.556.554,6	
RESERVA DO RPPS	0,0	0,0	0,0	0,0	0,0	0,0	0,0	0,0	

DESPESAS INTRA-ORÇAMENTÁRIAS	DOTAÇÃO INICIAL (d)	DOTAÇÃO ATUALIZADA (e)	DESPESAS EMPENHADAS		SALDO (g) = (e - f)	DESPESAS LIQUIDADAS		SALDO (i) = (e - h)	DESPESAS PAGAS ATÉ O BIM (j)
			Até 02/2023 (f)			Até 02/2023 (h)			
			No Bimestre	Até 02/2023		No Bimestre	Até 02/2023		
DESPESAS CORRENTES	13.819.422,9	13.819.422,9	3.202.753,4	3.202.753,4	10.616.669,5	2.760.373,6	11.059.049,3	1.017.674,9	
PESSOAL E ENCARGOS SOCIAIS	10.810.075,4	10.810.075,4	2.220.486,4	2.220.486,4	8.589.589,0	1.778.106,6	9.031.988,8	1.017.674,9	
JUROS E ENCARGOS DA DÍVIDA	0,0	0,0	0,0	0,0	0,0	0,0	0,0	0,0	
OUTRAS DESPESAS CORRENTES	3.009.347,5	3.009.347,5	982.267,0	982.267,0	2.027.080,5	982.267,0	2.027.080,5	0,0	
DESPESAS DE CAPITAL	0,0	0,0	0,0	0,0	0,0	0,0	0,0	0,0	
INVESTIMENTOS	0,0	0,0	0,0	0,0	0,0	0,0	0,0	0,0	
INVERSOES FINANCEIRAS	0,0	0,0	0,0	0,0	0,0	0,0	0,0	0,0	
AMORTIZAÇÃO DA DÍVIDA	0,0	0,0	0,0	0,0	0,0	0,0	0,0	0,0	
TOTAL	13.819.422,9	13.819.422,9	3.202.753,4	3.202.753,4	10.616.669,5	2.760.373,6	11.059.049,3	1.017.674,9	

Fonte : Coordenadoria de Contabilidade
CHEFE DO PODER EXECUTIVO: LUIZ FERNANDO FURTADO DA GRAÇA
RESPONSÁVEL PELA CONTABILIDADE: ROGERIO ESTEVES DA COSTA
Rogério Estêvão da Costa
Diretor do Departamento de Contabilidade
CNPJ nº 16.919.110 - Valença RJ, 39.917-000

Data de Emissão: 08/08/2023 14:30h

Luiz Fernando Furtado da Graça
Prefeito

Luiz Estêvão da Costa
21.0541
Prefeitura Municipal de Valença
Rua Maria de Fátima, 100 - Valença RJ, 39.917-000

SIGFIS - Versão 2023

Anexo 1 do RREO



MUNICÍPIO DE VALENÇA
 RELATÓRIO RESUMIDO DA EXECUÇÃO ORÇAMENTÁRIA
 DEMONSTRATIVO DOS RESULTADOS PRIMÁRIO E NOMINAL
 ORÇAMENTOS FISCAL E DA SEGURIDADE SOCIAL
 PERÍODO DE REFERÊNCIA : 1º Bimestre / 2023

LRF, art 53, Inciso III - Anexo 6b


R\$ Milhares

ABAIXO DA LINHA		
CÁLCULO DO RESULTADO NOMINAL	SALDO	
	Em 31/12/2022 (a)	Em 28/Fev/2023 (b)
DÍVIDA CONSOLIDADA (XXVIII)	28.978.903,60	27.876.371,50
DEDUÇÕES (XXIX)	58.249.622,70	84.965.653,10
Disponibilidade de Caixa	58.235.350,70	84.951.381,10
Disponibilidade de Caixa Bruta	82.139.543,00	97.540.595,80
(-) Restos a Pagar Processados (XXX)	18.781.254,50	7.715.221,10
(-) Depósitos Restituíveis	5.122.937,80	4.873.993,60
Demais Haveres Financeiros	14.272,00	14.272,00
DÍVIDA CONSOLIDADA LÍQUIDA (XXXI) = (XXVIII - XXIX)	-29.270.719,10	-57.089.281,60
RESULTADO NOMINAL - Abaixo da Linha (XXXII) = (XXXIa - XXXIb)	27.818.562,50	
AJUSTE METODOLÓGICO	Até o 1º Bimestre / 2023	
VARIAÇÃO SALDO RPP = (XXXIII) = (XXX a - XXX b)	11.066.033,40	
RECEITA DE ALIENAÇÃO DE INVESTIMENTOS PERMANENTES (IX)	0,00	
PASSIVOS RECONHECIDOS NA DC (XXXIV)	0,00	
VARIAÇÃO CAMBIAL (XXXV)	0,00	
PAGAMENTOS DE PRECATÓRIOS INTEGRANTES DA DC (XXXVI)	0,00	
OUTROS AJUSTES (XXXVII)	0,00	
RESULTADO NOMINAL AJUSTADO - Abaixo da Linha (XXXVIII)=(XXXII-XXXIII-IX+XXXIV+XXXV-XXXVI+XXXVII)	16.752.529,10	
RESULTADO PRIMÁRIO - Abaixo da Linha (XXXIX) = XXXVIII - XXV + XXVI	13.664.750,20	
INFORMAÇÕES ADICIONAIS	PREVISÃO ORÇAMENTÁRIA	
SALDO DE EXERCÍCIOS ANTERIORES	0,00	
Recursos Arrecadados em Exercícios Anteriores - RPPS	0,00	
Superávit Financeiro Utilizado para Abertura e Reabertura de Créditos Adicionais	0,00	
RESERVA ORÇAMENTÁRIA DO RPS	0,00	


 Rogério Esteves da Costa
 Diretor do Departamento de Contabilidade
 RP-RJ: 6959110 - Matrícula 211.359-P.M.V.


 Flávio Guimarães Silva
 Secretária Municipal de Fazenda
 Matr. 122394 - PMV


 211.541


 Luiz Fernando Furtado da Graça
 Prefeito
 RP-RJ - Matr. 211.673

Fonte : Coordenadoria de Contabilidade

CHEFE DO PODER EXECUTIVO: LUIZ FERNANDO FURTADO DA GRAÇA
 RESPONSÁVEL PELA CONTABILIDADE: ROGERIO ESTEVES DA COSTA
 SIGFIS - Versão 2023

Emissão: 08/08/2023 14:30h

Anexo 6b do RREO



MUNICÍPIO DE VALENÇA
RELATÓRIO RESUMIDO DA EXECUÇÃO ORÇAMENTÁRIA
DEMONSTRATIVO DOS RESTOS A PAGAR POR PODER E ÓRGÃO
ORÇAMENTOS FISCAL E DA SEGURIDADE SOCIAL
PERÍODO DE REFERÊNCIA : 1º Bimestre / 2023

LRF, art 53, inciso V - Anexo 7

R\$1,00

PODER/ORGÃO	RESTOS A PAGAR PROCESSADOS E NÃO PROCESSADOS LIQUIDADOS					RESTOS A PAGAR NÃO-PROCESSADOS				
	Inscritos		Canc.	Pagos	Saldo	Exerc. Ant.	Inscritos 2022	Canc.	Pagos	Saldo
	Exerc. Ant.	2022								
RESTOS A PAGAR (EXCETO INTRA-ORÇAMENTÁRIOS)(I)										
EXECUTIVO										
PREFEITURA VALENÇA	6.217.721,3	4.680.962,7	0,0	4.331.728,4	6.566.855,6	16.084.586,6	12.928.783,1	100.000,0	1.800.196,6	26.813.173,1
FUNDO MUN SAUDE VALENÇA	1.796.339,7	4.980.534,8	3.129.413,0	3.170.947,5	476.514,0	1.396.576,4	14.996.791,0	351.393,4	8.004.190,9	8.036.783,1
FUNDO MUN ASSIST SOCIAL VALENÇA	293.779,8	449.571,9	0,0	431.477,6	311.874,1	634.513,6	456.169,7	0,0	89.805,6	1.000.877,7
FUNDO MUN TRÂNSITO VALENÇA	1.434,5	31.248,1	0,0	2.467,0	30.215,6	23.901,9	0,0	0,0	0,0	23.901,9
FUNDO MUN DESENVOLVIMENTO VALENÇA	0,0	0,0	0,0	0,0	0,0	0,0	0,0	0,0	0,0	0,0
INSTITUTO PREVIDÊNCIA VALENÇA	0,0	0,0	0,0	0,0	0,0	2.560,0	0,0	0,0	0,0	2.560,0
FUNDO HABITAÇÃO VALENÇA	22.674,3	0,0	0,0	0,0	22.674,3	17.337,1	0,0	0,0	0,0	17.337,1
TOTAL (I)	8.331.949,6	10.142.217,5	3.129.413,0	7.936.620,5	7.408.133,6	18.158.475,6	28.081.743,8	451.393,4	9.894.193,1	35.894.632,9
RESTOS A PAGAR (INTRA-ORÇAMENTÁRIOS)(II)										
EXECUTIVO										
PREFEITURA VALENÇA	192.289,0	75.324,1	0,0	0,0	267.613,1	0,0	0,0	0,0	0,0	0,0
FUNDO MUN RAI INF VAL ENÇA	0,0	0,0	0,0	0,0	0,0	-256.692,8	100.000,0	0,0	100.000,0	-256.692,8
FUNDO MUN ASSIST SOCIAL VALENÇA	39.474,5	0,0	0,0	0,0	39.474,5	0,0	1,0	0,0	0,0	1,0
TOTAL (II)	231.763,5	75.324,1	0,0	0,0	307.087,6	-256.692,8	100.001,0	0,0	100.000,0	-256.691,8
TOTAL (I + II)	8.563.713,1	10.217.541,6	3.129.413,0	7.936.620,5	7.715.221,2	17.901.782,8	28.181.744,8	451.393,4	9.994.193,1	35.637.941,1

Rogério Esteves da Costa
 Diretor do Departamento de Contabilidade
 CRC-RJ: 6989110 - Matrícula 211.359-P.M.V.

Flávia Guimarães Silva
 Secretária Municipal de Fazenda
 Matr. 122394 - PMV

Julius
 R\$11.541

Luiz Fernando Furtado da Graça
 Prefeito
 PMV - Matr. 211873

CHEFE DO PODER EXECUTIVO: LUIZ FERNANDO FURTADO DA GRAÇA
 RESPONSÁVEL PELA CONTABILIDADE: ROGERIO ESTEVES DA COSTA

SIGFIS - Versão 2023

Data de Emissão: 08/08/2023 14:30h

Anexo 7 do RREO



MUNICÍPIO DE VALENÇA
 RELATÓRIO RESUMIDO DA EXECUÇÃO ORÇAMENTÁRIA
 DEMONSTRATIVO DAS RECEITAS E DESPESAS COM MANUTENÇÃO E DESENVOLVIMENTO DO ENSINO

ORÇAMENTOS FISCAL E DA SEGURIDADE SOCIAL
 PERÍODO DE REFERÊNCIA : 1º Bimestre / 2023

LFI 9.394/96, art 72 - Anexo 8

RS1,00

RECEITA RESULTANTE DE IMPOSTOS (Arts. 212 e 212-A da Constituição Federal)			
RECEITA RESULTANTE DE IMPOSTOS	PREVISÃO ATUALIZADA (a)	RECEITAS REALIZADAS	
		Até 1º Bim/2023 (b)	% (b/a)
1-RECEITAS DE IMPOSTOS	34.547.023,7	4.728.648,3	13,69
1.1-Receta Resultante do Imposto sobre a Propriedade Predial e Territorial Urbana - IPTU	16.547.524,2	1.251.155,5	7,56
1.2-Receta Resultante do Imposto sobre Transmissão Inter Vivos - ITBI	1.798.163,1	268.971,3	14,96
1.3-Receta Resultante do Imposto sobre Serviços de Qualquer Natureza - ISS	11.464.084,8	1.805.972,8	15,75
1.4-Receta Resultante do Imposto sobre Imposto de Renda Retido na Fonte - IRRF	4.737.251,6	1.402.548,8	29,61
2-RECEITAS DE TRANSFERÊNCIAS CONSTITUCIONAIS E LEGAIS	129.029.413,7	22.556.254,7	17,37
2.1-Cota-Parte FPM	61.640.558,5	10.890.737,6	17,67
2.1.1-Parcela referente à CF art. 159, I, alinea b	60.400.292,2	10.890.737,6	18,03
2.1.2-Parcela referente à CF art. 159, I, alinea d e e	1.240.266,3	0,0	0,0
2.2-Cota-Parte ICMS	57.803.343,5	7.759.298,8	13,42
2.3-Cota-Parte IPI-Exportação	1.495.245,9	344.550,9	23,04
2.4-Cota-Parte ITR	160.489,5	12.596,2	7,85
2.5-Cota-Parte IPVA	6.729.778,3	3.549.071,2	40,65
2.6-Cota-Parte IOF-Ouro	0,0	0,0	0,0
2.7-Compensações Finan. provenientes de Impostos e Transf. Constitucionais	0,0	0,0	0,0
3-TOTAL DA RECEITA RESULTANTE DE IMPOSTOS (1 + 2)	164.376.437,4	27.284.903,0	16,60
4-TOTAL DESTINADO AO FUNDEB - 20% DE ((2.1.1) + (2.2) + (2.3) + (2.4) + (2.5))	25.717.829,9	4.511.250,9	17,54
5- VALOR MÍNIMO A SER APLICADO ALEM DO VALOR DESTINADO AO FUNDEB - 5% DE ((2.1.1) + (2.2) + (2.3) + (2.4) + (2.5)) + 25% DE ((1.1) + (1.2) + (1.3) + (1.4) + (2.1.2) + (2.6) + (2.7))	15.376.279,5	2.309.974,8	15,02

Rogerio Esteves da Costa
 Diretor do Departamento de Contabilidade
 CRC-RJ: 62981/0 - Matrícula 211.740.011

Flávia Guimarães Silva
 Secretária Municipal de Fazenda
 Matr. 122.894 - PMV

Luiz Fernando Furtado da Graça
 11.547

Luiz Fernando Furtado da Graça
 Prefeito
 PMV - Matr. 2116

CHEFE DO PODER EXECUTIVO: LUIZ FERNANDO FURTADO DA GRAÇA
 RESPONSÁVEL PELA CONTABILIDADE: ROGERIO ESTEVES DA COSTA
 SIGFIS - Versão 2023

Data de Emissão: 08/08/2023 14:30h

Anexo 8 do RREO



MUNICÍPIO DE VALENÇA
 RELATÓRIO RESUMIDO DA EXECUÇÃO ORÇAMENTÁRIA
DEMONSTRATIVO DAS RECEITAS E DESPESAS COM MANUTENÇÃO E DESENVOLVIMENTO DO ENSINO
DEMONSTRATIVO DAS RECEITAS E DESPESAS COM MANUTENÇÃO E DESENVOLVIMENTO DO ENSINO
 ORÇAMENTOS FISCAL E DA SEGURIDADE SOCIAL
 PERÍODO DE REFERÊNCIA : 1º Bimestre / 2023

LEI 9.394/96, art 72 - Anexo 8

R\$1,00

RECEITAS RECEBIDAS DO FUNDEB NO EXERCÍCIO	PREVISÃO ATUALIZADA (a)	RECEITAS REALIZADAS	
		Até 1º Bim/2023 (b)	% (b/a)
6-RECEITAS RECEBIDAS DO FUNDEB	63.355.370,8	6.720.987,7	15,34
6.1-Transferências de Recursos do FUNDEB	60.854.984,8	9.061.545,9	14,89
6.1.1-Principal	60.427.082,0	9.040.942,9	14,96
6.1.2-Rendimento de Aplicação Financeira	427.902,8	20.603,1	4,81
6.2- FUNDEB - Complementação da União - VAAF	2.492.995,0	659.441,8	26,45
6.2.1-Principal	2.492.895,0	659.441,8	26,45
6.2.2-Rendimento de Aplicação Financeira	100,0	0,0	0,00
6.3- FUNDEB - Complementação da União - VAAT	7.400,0	0,0	0,00
6.3.1-Principal	100,0	0,0	0,00
6.3.2-Rendimento de Aplicação Financeira	7.300,0	0,0	0,00
7-RESULTADO LÍQUIDO DAS TRANSFERÊNCIAS DO FUNDEB (6.1.1 - 4)	34.709.252,1	4.529.691,9	13,05
RECURSOS RECEBIDOS EM EXERCÍCIOS ANTERIORES E NÃO UTILIZADOS	VALOR		
8- TOTAL DOS RECURSOS DE SUPERÁVIT			0,0
8.1- SUPERÁVIT DO EXERCÍCIO IMEDIATAMENTE ANTERIOR			0,0
8.2- SUPERÁVIT RESIDUAL DE OUTROS EXERCÍCIOS			0,0
9- TOTAL DOS RECURSOS DO FUNDEB DISPONÍVEIS PARA UTILIZAÇÃO (6 + 8)			9.720.987,7

DESPESAS COM RECURSOS DO FUNDEB	DOTAÇÃO ATUALIZADA (c)	DESPESAS EMPENHADAS Até o Bimestre (d)	DESPESAS LIQUIDADAS Até o Bimestre (e)	DESPESAS PAGAS Até o Bimestre (f)
10.1- Educação Infantil	13.930.883,7	1.562.446,2	1.562.446,2	1.141.806,1
10.1.1- Creche	4.555.655,0	380.602,0	380.602,0	380.602,0
10.1.2- Pré-escola	9.375.208,7	1.181.844,2	1.181.844,2	761.204,1
10.2- Ensino Fundamental	29.815.993,5	7.927.515,2	7.927.515,2	7.839.402,2
10.3- Educação de Jovens e Adultos	0,0	0,0	0,0	0,0
10.4- Educação Especial	0,0	0,0	0,0	0,0
10.5- Administração Geral	0,0	0,0	0,0	0,0
11- OUTRAS DESPESAS	17.108.127,8	2.301.290,5	2.301.290,5	1.458.557,9
11.1- Educação Infantil	6.933.995,2	382.568,5	382.568,5	0,0
11.1.1- Creche	2.784.415,0	143.463,2	143.463,2	0,0
11.1.2- Pré-escola	4.149.580,2	239.105,3	239.105,3	0,0
11.2- Ensino Fundamental	10.174.132,4	1.918.722,0	1.918.722,0	1.458.557,9
11.3- Educação de Jovens e Adultos	0,0	0,0	0,0	0,0
11.4- Educação Especial	0,0	0,0	0,0	0,0
11.5- Administração Geral	0,0	0,0	0,0	0,0
11.6- Transporte Escolar	0,0	0,0	0,0	0,0
11.7- Outras	0,0	0,0	0,0	0,0
12- TOTAL DAS DESPESAS COM RECURSOS DO FUNDEB (10 + 11)	60.854.984,8	11.791.254,9	11.791.254,9	10.439.766,2

INDICADORES DO FUNDEB

DESPESAS CUSTEADAS COM RECEITAS DO FUNDEB RECEBIDAS NO EXERCÍCIO	DESPESAS EMPENHADAS Até o Bimestre (d)	DESPESAS LIQUIDADAS Até o Bimestre (e)	DESPESAS PAGAS Até o Bimestre (f)
13- Despesas com Profissionais da Educação Básica	9.489.964,4	9.489.964,4	8.981.208,3
14- Despesas Impostos - Transferências de Impostos	11.761.254,9	11.761.254,9	10.439.766,2
15- Despesas Complementação da União - VAAF	0,0	0,0	0,0
16- Despesas Complementação da União - VAAT	6.219,1	0,0	0,0
17- Despesas Complementação da União - VAAT Aplicadas na Educação Infantil	6.219,1	0,0	0,0
18- Despesas Complementação da União - VAAT Aplicadas em Despesa de Capital	6.219,1	0,0	0,0

INDICADORES - Art. 212-A, Inciso XI e § 3º - Constituição Federal	VALOR EXIGIDO (i)	VALOR APLICADO (j)	VALOR CONSIDERADO APÓS DEDUÇÕES (k)	% APLICADO (l)
19- Min. 70% do FUNDEB na Remuneração dos Profissionais Educ. Básica	6.804.691,4	9.489.964,4	9.489.964,4	97,6
20- Perc. 50% da Compl. da União ao FUNDEB (VAAT) na Educ. Infantil	0,0	6.219,1	6.219,1	0,0
21- Min de 15% da Compl. da União ao FUNDEB-VAAT em Desp. de Capital	0,0	6.219,1	6.219,1	0,0

INDICADORES - Art. 25, § 3º - Lei nº 14.113 de 2020 (Máximo de 10% do Superávit)	VALOR MÁXIMO PERMITIDO (m)	VALOR NÃO APLICADO (n)	NÃO APLICADO APÓS AJUSTE (o)	% NÃO APLICADO (p)
22- Total da Receita Recebida e não Aplicada no Exercício	972.098,8	-2.046.486,3	-2.046.486,3	-21,1

INDICADOR - Art. 25, § 3º - Lei nº 14.113 de 2020 (Aplicação do Superávit de Exercício Anterior)	VALOR DE SUPERÁVIT PERMITIDO NO EXER. ANTERIOR (q)	VALOR NÃO APLICADO NO EXERCÍCIO ANTERIOR (r)	VALOR DE SUPERÁVIT APLICADO ATÉ O 1º QUADR. (s)	VALOR APLIC. ATÉ O 1º QUADR. QUE INTEGRA O LIMITE CONSTITUCIONAL (t)	VALOR NÃO APLICADO APÓS AJUSTE (u)	VALOR NÃO APLICADO (v)
23- Total das Despesas custeadas com Superávit do FUNDEB	5.251.645,1	0,0	0,0	0,0	0,0	0,0
23.1- Total das Desp. custeadas com FUNDEB - Impostos e Transf. de Impostos	5.027.515,4	0,0	0,0	0,0	0,0	0,0
23.2- Total das Desp. custeadas c/ FUNDEB - Complem. União (VAAF + VAAT)	224.129,7	0,0	0,0	0,0	0,0	0,0

CHEFE DO PODER EXECUTIVO: LUIZ FERNANDO FURTADO DA GRAÇA
 RESPONSÁVEL PELO BOM FIM: ROGERIO ESTEVES DA COSTA

SIGFIS - Versão 0.020 - Matrícula 211.359-P-1

Flávia Guimarães Brito
 Secretária Municipal de Fazenda
 Matr. 122394 - PMV

Data de Emissão: 08/08/2023 14:30h

Anexo 8 do RREO



MUNICÍPIO DE VALENÇA
 RELATÓRIO RESUMIDO DA EXECUÇÃO ORÇAMENTÁRIA
 DEMONSTRATIVO DAS RECEITAS E DESPESAS COM MANUTENÇÃO E DESENVOLVIMENTO DO ENSINO

ORÇAMENTOS FISCAL E DA SEGURIDADE SOCIAL
 PERÍODO DE REFERÊNCIA : 1º Bimestre / 2023

LEI 9.394/96, art 72 - Anexo 8

R\$1,00

DESPESAS COM MANUTENÇÃO E DESENVOLVIMENTO DO ENSINO - MDE - CUSTEADAS COM RECEITAS DE IMPOSTOS (EXCETO FUNDEB)				
DESPESAS COM AÇÕES TÍPICAS DE MDE - RECEITAS DE IMPOSTOS EXCETO FUNDEB (Por Área de Atuação)	DOTAÇÃO ATUALIZADA (c)	DESPESAS EMPENHADAS Até o Bimestre (d)	DESPESAS LIQUIDADAS Até 1º Bim/2023 (e)	DESPESAS PAGAS Até 1º Bim/2023 (f)
24- EDUCAÇÃO INFANTIL	4.333.678,7	620.195,6	24.839,4	0,0
24.1- Creche	778.997,6	330.605,4	7.697,2	0,0
24.2- Pré-escola	3.554.681,1	289.590,2	17.142,2	0,0
25- ENSINO FUNDAMENTAL	15.666.121,3	3.607.637,0	1.477.208,7	540.434,6
26- TOTAL DAS DESPESAS COM AÇÕES DO MDE	19.999.800,0	4.227.832,6	1.502.048,1	540.434,6

APURAÇÃO DAS DESPESAS PARA FINS DE LIMITE MÍNIMO CONSTITUCIONAL		VALOR
27- TOTAL DAS DESPESAS DE MDE CUSTEADAS COM RECURSOS DE IMPOSTOS		13.293.303,02
28 (-) RESULTADO LÍQUIDO DAS TRANSFERÊNCIAS DO FUNDEB = (L7)		4.529.091,93
29 (-) RESTOS A PAGAR NÃO PROCESSADOS INSCRITOS NO EXERCÍCIO SEM DISPONIBILIDADE FINANCEIRA DE RECURSOS DO FUNDEB		0,00
30 (-) RESTOS A PAGAR NÃO PROCESSADOS INSCRITOS NO EXERCÍCIO SEM DISPONIBILIDADE FINANCEIRA DE RECURSOS DE IMPOSTOS		0,00
31 (-) CANCELAMENTO, NO EXERCÍCIO, DE RESTOS A PAGAR INSCRITOS COM DISPONIBILIDADE FINANCEIRA DE RECURSOS DE IMPOSTOS VINCULADOS AO ENSINO		0,00
32- TOTAL DAS DESPESAS PARA FINS DE LIMITE (27 - (28 + 29 + 30 + 31))		8.763.611,09

APURAÇÃO DO LIMITE MÍNIMO CONSTITUCIONAL	VALOR EXIGIDO (x)	VALOR APLICADO (w)	% APLICADO (y)
33- APLICAÇÃO EM MDE SOBRE A RECEITA RESULTANTE DE IMPOSTOS	6.821.225,75	8.763.611,09	32,12

RESTOS A PAGAR INSCRITOS EM EXERCÍCIOS ANTERIORES COM DISPONIBILIDADE FINANCEIRA DE RECURSOS DO FUNDEB	SALDO INICIAL (x)	RP LIQUIDADOS (aa)	RP PAGOS (ab)	RP CANCELADOS (ac)	SALDO FINAL (ad)
34- RESTOS A PAGAR DE DESPESAS COM MDE	1.109.326,07	0,00	218.268,08	0,00	891.057,99
34.1- Executados com recursos de Impostos e Transferências de Impostos	1.030.326,07	0,00	218.268,08	0,00	812.057,99
34.2- Executados com recursos do FUNDEB - Impostos	79.000,00	0,00	0,00	0,00	79.000,00
34.3- Executados com recursos do FUNDEB - VAAF e VAAT	0,00	0,00	0,00	0,00	0,00

RECEITAS ADICIONAIS PRA FINANCIAMENTO DO ENSINO	PREVISÃO ATUALIZADA (a)	RECEITAS REALIZADAS Até o Bimestre (b)
35- RECEITA DE TRANSFERÊNCIAS DO FNDE (incluindo rendimentos de aplicação Financeira)	9.348.911,0	1.418.137,8
35.1- Salário-Educação	7.047.279,9	1.416.565,5
35.2- PDDE	0,0	0,0
35.3- Transferências Diretas - PNAE	1.194.049,1	95,6
35.4- PNATE	217.521,1	1.476,7
35.5- Outras Transferências do FNDE	890.060,9	0,0
36- RECEITA DE TRANSFERÊNCIAS DE CONVÊNIO	0,0	0,0
37- RECEITA DE ROYALTIES DESTINADOS À EDUCAÇÃO	7.300.815,0	0,0
38- RECEITA DE OPERAÇÕES DE CRÉDITO	0,0	0,0
39- OUTRAS RECEITAS PARA FINANCIAMENTO DO ENSINO	0,0	0,0
40- TOTAL RECEITAS ADICIONAIS PARA FINANCIAMENTO DO ENSINO (35 + 36 + 37 + 38 + 39))	16.649.826,0	1.418.137,8

DESPESAS CUSTEADAS COM RECEITAS ADICIONAIS PARA FINANCIAMENTO DO ENSINO (Por Área de Atuação)	DOTAÇÃO ATUALIZADA (v)	DESPESAS EMPENHADAS Até o Bimestre (u)	DESPESAS LIQUIDADAS Até o Bimestre (e)	DESPESAS PAGAS Até o Bimestre (f)
41- EDUCAÇÃO INFANTIL	537.500,00	140.785,68	19.504,80	0,00
41.1- Creche	290.000,00	108.238,01	19.504,80	0,00
41.2- Pré-escola	247.500,00	32.547,68	0,00	0,00
42- ENSINO FUNDAMENTAL	8.811.411,03	187.483,48	23.988,91	8.911,79
43- ENSINO MÉDIO	0,00	0,00	0,00	0,00
44- ENSINO SUPERIOR	0,00	0,00	0,00	0,00
45- ENSINO PROFISSIONAL NÃO INTEGRADO AO ENSINO REGULAR	0,00	0,00	0,00	0,00
46- TOTAL DE DESPESAS CUSTEADAS COM RECURSOS ADICIONAIS PARA FINANCIAMENTO DO ENSINO	9.348.911,03	328.269,17	43.501,71	8.911,79

Rogério Esteves da Costa
 Diretor do Departamento de Contabilidade
 CRC-RJ: 62991/0 - Matrícula 211.547

Flávia Guimarães Silva
 Secretária Municipal de Fazenda
 Matr. 122394 - PMV

Luiz Fernando Furtado da Graça
 211.547

Luiz Fernando Furtado da Graça
 Prefeito
 FRR - Matr. 211673

CHEFE DO PODER EXECUTIVO: LUIZ FERNANDO FURTADO DA GRAÇA
 RESPONSÁVEL PELA CONTABILIDADE: ROGERIO ESTEVES DA COSTA
 SIGFIS - Versão 2023

Data de Emissão: 08/08/2023 14:30h

Anexo 8 do RREO



MUNICÍPIO DE VALENÇA
 RELATÓRIO RESUMIDO DA EXECUÇÃO ORÇAMENTÁRIA
 DEMONSTRATIVO DAS RECEITAS E DESPESAS COM MANUTENÇÃO E DESENVOLVIMENTO DO ENSINO
 DEMONSTRATIVO DAS RECEITAS E DESPESAS COM MANUTENÇÃO E DESENVOLVIMENTO DO ENSINO
 ORÇAMENTOS FISCAL E DA SEGURIDADE SOCIAL
 PERÍODO DE REFERÊNCIA : 1º Bimestre / 2023

LEI 9.394/96, art 72 - Anexo 8

R\$ Milhares

TOTAL GERAL DAS DESPESAS COM EDUCAÇÃO	DOTAÇÃO ATUALIZADA (c)	DESPESAS EMPENHADAS Até o Bimestre (d)	DESPESAS LIQUIDADAS Até o Bimestre (e)	DESPESAS PAGAS Até o Bimestre (f)
47- TOTAL GERAL DAS DESPESAS COM EDUCAÇÃO	98.638.171,23	16.353.575,75	13.336.804,73	10.989.112,57
47.1- Despesas Correntes	91.113.901,81	16.346.356,65	13.335.804,73	10.988.112,57
47.1.1- Pessoal Ativo	69.563.904,70	12.687.750,46	12.641.311,23	10.856.898,41
47.1.2- Pessoal Inativo	0,00	0,00	0,00	0,00
47.1.3- Transferências às instituições comunitárias, confessionais ou filantrópicas sem fim	0,00	0,00	0,00	0,00
47.1.4- Outras Despesas Correntes	21.549.997,11	3.658.606,19	694.493,50	131.214,16
47.2- Despesas de Capital	7.524.269,42	7.219,10	1.000,00	1.000,00
47.2.1- Transferências às instituições comunitárias, confessionais ou filantrópicas sem fim	0,00	0,00	0,00	0,00
47.2.2- Outras Despesas de Capital	7.524.269,42	7.219,10	1.000,00	1.000,00

Rogério Esteves da Costa
 Diretor do Departamento de Contabilidade
 CRC-RJ: 69591/0 - Matrícula 211.358 - PMV

Flávia Guimarães Silva
 Secretária Municipal de Fazenda
 Matr. 12239 - PMV

211.547

Luiz Fernando Furtado da Graça
 Prefeito
 PPB - Matr. 211873

CHEFE DO PODER EXECUTIVO: LUIZ FERNANDO FURTADO DA GRAÇA
 RESPONSÁVEL PELA CONTABILIDADE: ROGERIO ESTEVES DA COSTA

SIGFIS - Versão 2023

Data de Emissão: 08/08/2023 14:30h

Anexo 8 do RREO



CONTROLE DA DISPONIBILIDADE FINANCEIRA E CONCILIAÇÃO BANCÁRIA	FUNDEB (ae)	SALÁRIO EDUCAÇÃO (af)
48- DISPONIBILIDADE FINANCEIRA EM 31 DE DEZEMBRO DE <EXERCÍCIO ANTERIOR>	2.851.362,79	1.656.975,22
49- (+) INGRESSO DE RECURSOS ATÉ O BIMESTRE	9.720.987,71	1.416.565,49
50- (-) PAGAMENTOS EFETUADOS ATÉ O BIMESTRE (orçamentário e restos a pagar)	7.837.438,15	330.263,39
51- (=) DISPONIBILIDADE FINANCEIRA ATÉ O BIMESTRE	4.734.912,35	2.745.277,32
52- (+) AJUSTES POSITIVOS	0,00	0,00
53- (-) AJUSTES NEGATIVOS (OUTROS VALORES EXTRAORÇAMENTÁRIOS)	-3.811.103,73	-454.424,82
54- (=) SALDO FINANCEIRO CONCILIADO (Saldo Bancário)	923.808,62	2.290.852,50

INDICADORES AJUSTADOS

Mínimo de 70% do FUNDEB na Remuneração dos Profissionais Educação. Básica

VALOR EXIGIDO	VALOR APLICADO	% APLICADO
6.804.691,40	8.981.208,27	92,39

APLICAÇÃO EM MDE SOBRE A RECEITA RESULTANTE DE IMPOSTOS

TOTAL DAS DESPESAS DE MDE CUSTEADAS COM RECURSOS DE IMPOSTOS	(-) RESULTADO LÍQUIDO DAS TRANSFERÊNCIAS DO FUNDEB = (L7)	TOTAL DAS DESPESAS PARA FINS DE LIMITE	% APLICADO
10.980.200,78	4.529.691,93	6.450.508,85	23,64

RESULTADO DAS CRÍTICAS APLICADAS SOBRE A GERAÇÃO DO ANEXO 08 RREO

Crítica 01: Ok.

Crítica 02: Ok.

Crítica 03: Ok.

Crítica 04: Ok.

Crítica 05: Ok.

Crítica 06: Ok.

Observação:

As críticas não impedem a emissão do anexo, mas é importante que sejam observadas e, eventualmente, corrigidos os dados (Especialmente os da tabela Despesas Educação), pois elas podem afetar o cálculo dos índices apresentados no relatório. Outros esclarecimentos poderão ser obtidos através do Help Desk.

Rogério Esteves da Costa
 Rogério Esteves da Costa
 Diretor do Departamento de Contabilidade
 CRC-RJ: 606910 - Matrícula 211.350-P.M.U.

Flávia Guimarães Silva
 Flávia Guimarães Silva
 Secretária Municipal de Fazenda
 Matr. 122394 - PMV

Funes
 211.541

Luiz Fernando Furtado da Graça
 Luiz Fernando Furtado da Graça
 Prefeito
 FRRV - REG. 211073



MUNICÍPIO DE VALENÇA - PODER EXECUTIVO
 DEMONSTRATIVO SIMPLIFICADO DO RELATÓRIO RESUMIDO DA EXECUÇÃO ORÇAMENTÁRIA
DEMONSTRATIVO SIMPLIFICADO
 ORÇAMENTOS FISCAL E DA SEGURIDADE SOCIAL
 PERÍODO DE REFERÊNCIA : 1º Bimestre / 2023

LRF, art 48 - Anexo 14

R\$1,00

BALANÇO ORÇAMENTÁRIO - RECEITAS		Até o bimestre			
Previsão Inicial de Receita		370.997.034,0			
Previsão Atualizada da Receita		370.997.034,0			
Receitas Realizadas		69.956.554,6			
Deficit Orçamentário		0,0			
Saldos de Exercícios Anteriores (utilizados para créditos adicionais)		0,0			
BALANÇO ORÇAMENTÁRIO - DESPESAS		Até o bimestre			
Dotação Inicial		370.997.034,0			
Créditos Adicionais		18.310.786,5			
Dotação Atualizada		389.307.820,5			
Despesas Empenhadas		77.847.544,6			
Despesas Liquidadas		37.978.293,9			
Superávit Orçamentário		0,0			
DESPESAS POR FUNÇÃO/SUBFUNÇÃO		Até o bimestre			
Despesas Empenhadas		77.847.544,6			
Despesas Liquidadas		37.978.293,9			
RECEITA CORRENTE LIQUIDA - RCL		Até o bimestre			
Receita Corrente Líquida		337.167.814,0			
RECEITAS/DESPESAS DOS REGIMES DE PREVIDENCIA		Até o bimestre			
Regime Próprio de Previdência Social dos Servidores Públicos					
Receitas Previdenciárias realizadas (III)		4.840.343,1			
Despesas Previdenciárias liquidadas (IV)		3.185.667,4			
Resultado Previdenciário (III-IV)		1.654.775,7			
RESULTADOS NOMINAL E PRIMÁRIO		Meta Fixada no Anexo de Metas Fiscais da LDO (a)	Resultado Apurado Até o Bimestre (b)	% em Relação à Meta (b/a)	
Resultado Nominal		1.041.654,1	21.525.765,7	2.066,5%	
Resultado Primário		-20.276.257,6	18.437.986,8	-90,9%	
MOVIMENTAÇÃO DE RESTOS A PAGAR		Inscrição	Cancelamento até o bimestre	Pagamento até o bimestre	Saldo a pagar
POR PODER					
RESTOS A PAGAR PROCESSADOS					
Poder Executivo		18.761.254,7	3.129.413,0	7.936.820,5	7.715.221,2
Poder Legislativo		0,0	0,0	0,0	0,0
RESTOS A PAGAR NÃO PROCESSADOS					
Poder Executivo		46.083.527,6	451.393,4	9.994.193,1	35.637.941,1
Poder Legislativo		0,0	0,0	0,0	0,0
TOTAL		64.864.782,3	3.580.806,4	17.930.813,6	43.353.162,3
DESPESAS COM MANUTENÇÃO E DESENVOLVIMENTO DO ENSINO - MDE		Valor Apurado até o bimestre	Limites Constitucionais Anuais		
			%Mínimo a Aplicar Exerc	%Aplicado até bimestre	
Mínimo Anual de 25% das Receitas de Impostos na Manutenção e Desenvolvimento do Ensino - MDE		8.763.611,1	25%	32,1%	
Mínimo Anual de 70% do FUNDEB na Remuneração do Magistério com Ensino Fundamental e Educação Infantil		9.408.664,4	70%	97,6%	
RECEITAS DE OPERAÇÕES DE CRÉDITO E DESPESAS DE CAPITAL		Valor Apurado Até o Bimestre	Saldo a Realizar		
Receita de Operação de Crédito					
Despesa de Capital Líquida					
PROJEÇÃO ATUARIAL DOS REGIMES DE PREVIDÊNCIA		Exercício em Referência	10º Exercício	20º Exercício	35º Exercício
Regime Próprio de Previdência Social dos Servidores Públicos					
Receitas Previdenciárias (IV)					
Despesas Previdenciárias (V)					
Resultado Previdenciário (VI)=(IV-V)					
RECEITA DA ALIENAÇÃO DE ATIVOS E APLICAÇÃO DOS RECURSOS		Valor Apurado Até o Bimestre	Saldo a Realizar		
Receita de Capital Resultante da Alienação de Ativos					
Aplicação dos Recursos da Alienação de Ativos					
DESPESAS COM AÇÕES E SERVIÇOS PÚBLICOS DE SAÚDE		Valor Apurado Até o Bimestre	Limite Constitucional Anual		
			%Mínimo a Aplicar no Exercício	% Aplicado até o bimestre	
Despesas Próprias com Ações e Serviços Públicos de Saúde		1.363.200,4	0,0%	5,0%	
DESPESAS DE CARÁTER CONTINUADO, DERIVADAS DE PPP'S CONTRATADAS		Valor Apurado no Exercício Corrente			
Total das despesas / RCL (%)		0,0%			

FORTE :

Nota :

CHEFE DO PODER EXECUTIVO: LUIZ FERNANDO FURTADO DA GRAÇA

RESPONSÁVEL PELA CONTABILIDADE: ROGERIO ESTEVES DA COSTA

Flávia Guimarães Silva
 Secretária Municipal de Fazenda
 Matr. 122394 - PMV

0,0%
 Prefeito
 FPP - PIS - 211673

SIGFIS - Versão 2023

Data de Emissão: 08/08/2023 14:31h

Anexo 14 do RREO



**JUSTIFICATIVA referente a republicação dos Anexos da RREO do 1º e 2º Bimestres/23 e RGF
1º Quadrimestre /23.**

-Referente a estornos necessários realizados pela Tesouraria.

08/08/2023.



Continuação (3/3)

MUNICÍPIO DE VALENÇA
 RELATÓRIO RESUMIDO DA EXECUÇÃO ORÇAMENTÁRIA
BALANÇO ORÇAMENTÁRIO
 ORÇAMENTOS FISCAL E DA SEGURIDADE SOCIAL
 PERÍODO DE REFERÊNCIA : 2º Bimestre / 2023

LRP, Art 52, incisos I, Alíneas "a" e "b" do inciso II e §1º - Anexo 1

DESPESAS	DOTAÇÃO INICIAL (d)	DOTAÇÃO ATUALIZADA (e)	DESPESAS EMPENHADAS		SALDO (g) = (e - f)	DESPESAS LIQUIDADAS		SALDO (i) = (e - h)	DESPESAS PAGAS ATÉ O BIM (j)	
			Até 04/2023 (f)			Até 04/2023 (h)				
			No Bimestre	Até 04/2023 (f)		No Bimestre	Até 04/2023 (h)			
DESPESAS (EXCETO INTRA-ORÇAMENTÁRIAS)	357.177.611,1	381.945.722,5	77.686.998,1	152.331.789,1	229.613.933,4	60.594.801,7	96.152.722,0	285.793.000,5	77.821.917,4	
DESPESAS CORRENTES	329.464.017,8	352.507.153,0	75.166.734,6	148.398.937,6	204.108.215,4	59.876.240,4	94.025.073,6	258.482.079,4	76.037.457,7	
PESSOAL E ENCARGOS SOCIAIS	162.667.268,4	162.800.745,0	29.003.982,2	30.403.955,2	102.396.789,8	35.056.686,2	56.376.468,2	106.424.276,8	41.707.332,3	
JUROS E ENCARGOS DA DÍVIDA	1.000.000,0	1.000.000,0	114.344,8	500.346,3	499.653,7	114.344,8	500.346,3	499.653,7	500.346,3	
OUTRAS DESPESAS CORRENTES	165.796.749,4	188.706.407,9	46.048.407,5	97.494.636,2	101.211.771,7	24.705.209,4	37.148.259,2	151.553.148,7	33.823.779,2	
DESPESAS DE CAPITAL	25.913.593,3	27.683.569,5	2.520.263,5	3.532.851,5	23.750.718,0	1.058.581,3	2.127.848,4	25.555.921,1	1.784.459,7	
INVESTIMENTOS	21.386.490,5	23.228.466,7	2.029.505,5	2.401.566,4	20.824.900,3	587.803,3	596.363,3	22.630.103,4	253.174,7	
INVERSÕES FINANCEIRAS	0,0	0,0	0,0	0,0	0,0	0,0	0,0	0,0	0,0	
AMORTIZAÇÃO DA DÍVIDA	4.527.102,8	4.457.102,8	490.758,0	1.531.285,1	2.925.817,7	490.758,0	1.531.285,1	2.925.817,7	1.531.285,1	
RESERVA DE CONTINGÊNCIA	1.800.000,0	1.755.000,0	0,0	0,0	1.755.000,0	0,0	0,0	1.755.000,0	0,0	
DESPESAS (INTRA-ORÇAMENTÁRIAS) (IX)	13.819.422,9	13.929.422,9	2.692.534,5	5.695.288,0	8.034.134,9	2.677.225,7	5.437.599,3	8.491.823,6	3.905.814,7	
SUBTOTAL DAS DESPESAS (X) = (VIII+IX)	370.997.034,0	395.875.145,4	80.378.532,6	158.227.077,1	237.646.068,3	63.612.027,4	101.590.321,3	294.284.824,1	81.727.732,1	
AMORTIZAÇÃO DA DÍVIDA / REFINANC. (XI)	0,0	0,0	0,0	0,0	0,0	0,0	0,0	0,0	0,0	
Amortização da Dívida Interna	0,0	0,0	0,0	0,0	0,0	0,0	0,0	0,0	0,0	
Dívida Mobiliária	0,0	0,0	0,0	0,0	0,0	0,0	0,0	0,0	0,0	
Outras Dívidas	0,0	0,0	0,0	0,0	0,0	0,0	0,0	0,0	0,0	
Amortização da Dívida Externa	0,0	0,0	0,0	0,0	0,0	0,0	0,0	0,0	0,0	
Dívida Mobiliária	0,0	0,0	0,0	0,0	0,0	0,0	0,0	0,0	0,0	
Outras Dívidas	0,0	0,0	0,0	0,0	0,0	0,0	0,0	0,0	0,0	
SUBTOTAL COM REFINANCIAMENTO (XII) = (X+XI)	370.997.034,0	395.875.145,4	80.378.532,6	158.227.077,1	237.646.068,3	63.612.027,4	101.590.321,3	294.284.824,1	81.727.732,1	
SUPERAVIT (XIII)				0,0			33.257.439,3		53.120.028,5	
TOTAL (XIV) = (XII+XIII)	370.997.034,0	395.875.145,4	80.378.532,6	158.227.077,1		63.612.027,4	134.847.760,6		134.847.760,6	
RESERVA DO RPPS	0,0	0,0	0,0	0,0	0,0	0,0	0,0	0,0	0,0	
DESPESAS INTRA-ORÇAMENTÁRIAS										
DESPESAS CORRENTES	13.819.422,9	13.929.422,9	2.692.534,5	5.695.288,0	8.034.134,9	2.677.225,7	5.437.599,3	8.491.823,6	3.905.814,7	
PESSOAL E ENCARGOS SOCIAIS	10.810.075,4	10.920.075,4	2.110.227,5	4.330.714,4	6.589.361,0	2.094.919,1	3.873.025,7	7.047.049,7	2.923.547,7	
JUROS E ENCARGOS DA DÍVIDA	0,0	0,0	0,0	0,0	0,0	0,0	0,0	0,0	0,0	
OUTRAS DESPESAS CORRENTES	3.009.347,5	3.009.347,5	582.306,6	1.564.573,6	1.444.773,9	582.306,6	1.564.573,6	1.444.773,9	982.267,0	
DESPESAS DE CAPITAL	0,0	0,0	0,0	0,0	0,0	0,0	0,0	0,0	0,0	
INVESTIMENTOS	0,0	0,0	0,0	0,0	0,0	0,0	0,0	0,0	0,0	
INVERSÕES FINANCEIRAS	0,0	0,0	0,0	0,0	0,0	0,0	0,0	0,0	0,0	
AMORTIZAÇÃO DA DÍVIDA	0,0	0,0	0,0	0,0	0,0	0,0	0,0	0,0	0,0	
TOTAL	13.819.422,9	13.929.422,9	2.692.534,5	5.695.288,0	8.034.134,9	2.677.225,7	5.437.599,3	8.491.823,6	3.905.814,7	

Fonte : Coordenadoria de Contabilidade
 CHEFE DO PODER EXECUTIVO: LUIZ FERNANDO FURTADO
 RESPONSÁVEL PELA CONTABILIDADE: ROGERIO ESTEVES
 SIGFIS - Versão 2023

Rogério Esteves
 Secretária Municipal de Fazenda
 Matr. 1.22394 - PMV

Paulo Sérgio de Oliveira
 Presidente do Conselho de Emenda
 Matr. 21.1073 Anexo 1 do RREO



MUNICÍPIO DE VALENÇA
RELATÓRIO RESUMIDO DA EXECUÇÃO ORÇAMENTÁRIA
DEMONSTRATIVO DA EXECUÇÃO DAS DESPESAS POR FUNÇÃO / SUBFUNÇÃO
ORÇAMENTOS FISCAL E DA SEGURIDADE SOCIAL

PERÍODO DE REFERÊNCIA : 2º Bimestre / 2023

RREO - Anexo 2 (LRF, Art. 52, Inciso II, alínea "c")

FUNÇÃO / SUBFUNÇÃO	DOTAÇÃO INICIAL	DOTAÇÃO ATUALIZADA (e)	DESPESAS EMFENHADAS		SALDO (c) = (a-b)	DESPESAS LIQUIDADAS		SALDO (e) = (a-d)
			Até 04/2023			Até 04/2023		
			No Bimestre	% (c/total b)		No Bimestre	% (d/total d)	
DESPESAS (EXCETO INTRA-ORÇAMENTÁRIAS) (I)								
Legislativa	357.177.611,1	381.945.722,5	132.331.789,1	96,3	229.613.933,3	96.162.722,0	94,6	285.733.000,4
Ação Legislativa	1.600.000,0	1.520.757,3	376.519,1	0,2	251.677,4	376.819,1	0,4	1.143.938,2
Assistência Hospitalar e Ambulatorial	1.600.000,0	1.503.300,0	376.519,1	0,2	1.126.180,9	376.819,1	0,4	1.126.180,9
Administração	0,0	17.757,3	0,0	0,0	17.757,3	0,0	0,0	17.757,3
Planejamento e Orçamento	59.083.703,8	60.229.250,0	23.390.089,8	14,8	36.843.160,2	18.976.626,4	18,7	41.256.623,7
Administração Geral	6.500,0	6.500,0	0,0	0,0	6.500,0	0,0	0,0	6.500,0
Administração Financeira	52.690.356,2	53.845.904,4	23.205.089,3	14,7	30.643.815,1	18.910.335,2	18,6	34.936.569,2
Tecnologia da Informação	5.000.000,0	6.000.000,0	0,0	0,0	6.000.000,0	0,0	0,0	6.000.000,0
Ordenamento Territorial	61.219,6	61.219,6	0,0	0,0	61.219,6	0,0	0,0	61.219,6
Formação de Recursos Humanos	31.200,0	21.200,0	0,0	0,0	21.200,0	0,0	0,0	21.200,0
Administração de Receitas	11.366,0	11.366,0	0,0	0,0	11.366,0	0,0	0,0	11.366,0
Comunicação Social	4.160,0	4.160,0	0,0	0,0	4.160,0	0,0	0,0	4.160,0
Segurança Pública	278.900,0	278.900,0	175.000,5	0,1	103.899,5	60.291,1	0,1	218.608,9
Policimento	739.065,4	539.065,4	28.103,9	0,0	496.134,3	11.544,6	0,0	527.520,9
Defesa Civil	734.905,4	534.905,4	40.931,1	0,0	493.974,3	11.544,6	0,0	523.360,9
Assistência Social	4.160,0	4.160,0	0,0	0,0	4.160,0	0,0	0,0	4.160,0
Administração Geral	8.000.637,4	9.119.296,5	3.200.779,0	2,0	5.918.517,5	2.346.989,9	2,3	6.773.336,6
Formação de Recursos Humanos	4.430.002,0	4.326.002,0	1.301.107,9	0,8	3.024.894,1	1.202.228,5	1,2	3.123.773,5
Assistência ao Idoso	1,0	1,0	0,0	0,0	1,0	0,0	0,0	1,0
Assistência à Criança e ao Adolescente	1.626.414,0	1.715.414,0	49.000,0	0,0	397.682,0	16.000,0	0,0	389.682,0
Assistência Comunitária	1.944.120,4	2.662.197,4	679.457,1	0,4	1.036.966,9	302.776,4	0,6	1.136.505,6
Previdência Social	43.528.345,8	43.478.345,8	6.660.854,2	4,4	36.817.491,6	6.788.453,2	6,7	36.889.892,6
Previdência Básica	4.887.134,8	4.837.134,8	688.429,7	0,5	3.950.705,1	745.750,9	0,7	4.051.364,0
Previdência do Regime Estatutário	38.641.211,0	38.641.211,0	6.073.624,5	3,8	32.567.586,5	6.042.702,4	5,9	32.568.508,7
Saúde	102.675.466,3	125.676.669,1	62.750.236,9	39,7	62.826.322,2	27.913.633,7	26,6	96.583.025,4
Administração Geral	5.553.000,0	8.134.795,0	4.734.373,4	3,7	2.289.575,9	411.927,5	0,4	7.722.867,5
Atenção Básica	21.829.428,8	27.788.817,1	19.182.509,5	12,1	9.605.307,6	11.469.219,9	11,3	16.330.597,2
Assistência Hospitalar e Ambulatorial	71.131.200,3	81.214.846,8	36.287.810,2	22,9	44.997.036,5	14.220.666,9	14,0	66.964.177,2
Suporte Profilático e Terapêutico	2.342.793,2	2.342.793,2	292.043,5	0,2	2.050.749,7	178.611,7	0,2	2.164.181,6
Vigilância Sanitária	430.946,0	478.001,0	601.411,2	0,7	3.707.465,6	690.606,7	0,7	4.051.391,4
Alimentação e Nutrição	1.288.100,0	1.288.100,0	0,0	0,0	25.206,0	0,0	0,0	25.206,0
Transporte Rodoviário	9.360,0	9.360,0	67.138,1	0,0	1.220.960,9	53.495,3	0,1	1.234.604,7
Trabalho	9.360,0	9.360,0	0,0	0,0	9.360,0	0,0	0,0	9.360,0
Fomento ao Trabalho	9.360,0	9.360,0	0,0	0,0	9.360,0	0,0	0,0	9.360,0

Rogério Esteves da Costa
 Diretor do Departamento de Contabilidade

Flávia Guimarães Silva
 Secretária Municipal de Fazenda

Luiz Fernando
 Assessor

11.541

Rogério Esteves da Costa
 Diretor do Departamento de Contabilidade

Rogério Esteves da Costa
 Diretor do Departamento de Contabilidade

Flávia Guimarães Silva
 Secretária Municipal de Fazenda

Data de Emissão: 08/05/2023 09:14:39h

SIGFIS - Versão 2023

Anexo II do RREO



MUNICÍPIO DE VALENÇA
RELATÓRIO RESUMIDO DA EXECUÇÃO ORÇAMENTÁRIA
DEMONSTRATIVO DA EXECUÇÃO DAS DESPESAS POR FUNÇÃO / SUBFUNÇÃO
ORÇAMENTOS FISCAL E DA SEGURIDADE SOCIAL
PERÍODO DE REFERÊNCIA : 2º Bimestre / 2023

RREO - Anexo 2 (LRF, Art. 52, Inciso II, alínea "c")

FUNÇÃO / SUBFUNÇÃO	DOTAÇÃO INICIAL		DOTAÇÃO ATUALIZADA		DES-ESAS EMPENHADAS		SALDO		DESPESAS LIQUIDADAS		SALDO (e) = (a-d)
	(a)	No Bimestre	(b)	Até 04/2023	%	(btotal b)	(c) = (a-b)	Até 04/2023	(d)	%	
Educação	96.223.904,1	21.801.202,6	37.312.624,9	23,6	23,6	57.911.279,2	17.640.492,2	30.135.143,5	29,7	65.088.760,6	
Ensino Fundamental	75.980.117,0	21.075.901,1	35.241.079,9	22,3	22,3	40.339.037,2	16.827.974,7	28.522.836,6	28,1	47.067.308,4	
Ensino Superior	1,0	0,0	0,0	0,0	0,0	0,0	0,0	0,0	0,0	1,0	
Educação Infantil	19.300.027,2	724.586,6	1.591.197,7	1,2	1,2	17.338.829,5	803.386,2	1.603.203,7	1,6	17.690.823,5	
Educação de Jovens e Adultos	251.748,0	715,0	92.922,5	0,1	0,1	158.825,5	6.145,7	6.145,7	0,0	245.602,3	
Educação Especial	92.010,9	0,0	17.424,8	0,0	0,0	74.586,1	2.935,5	2.935,5	0,0	89.025,5	
Cultura	20.140,0	0,0	0,0	0,0	0,0	201.098,0	0,0	0,0	0,0	201.098,0	
Difusão Cultural	20.140,0	0,0	0,0	0,0	0,0	201.098,0	0,0	0,0	0,0	201.098,0	
Urbanismo	28.319.433,5	1.660.417,3	15.163.231,0	9,6	9,6	12.851.202,4	3.984.826,8	7.441.066,4	7,3	20.563.387,1	
Infra-estrutura Urbana	4.375.640,3	162.859,2	175.896,9	0,1	0,1	3.894.743,4	159.378,0	175.896,9	0,2	3.984.743,4	
Serviços Urbanos	24.243.793,2	1.497.558,2	14.977.334,2	9,5	9,5	8.986.459,0	3.695.448,7	7.295.169,5	7,2	19.678.643,7	
Habituação	5.000,0	0,0	0,0	0,0	0,0	5.000,0	0,0	0,0	0,0	5.000,0	
Habituação Urbana	5.000,0	0,0	0,0	0,0	0,0	5.000,0	0,0	0,0	0,0	5.000,0	
Saneamento	90.941,7	0,0	0,0	0,0	0,0	90.941,7	0,0	0,0	0,0	90.941,7	
Saneamento Básico Urbano	90.941,7	0,0	0,0	0,0	0,0	90.941,7	0,0	0,0	0,0	90.941,7	
Gestão Ambiental	246.379,7	285,9	20.616,0	0,0	0,0	225.563,7	6.285,9	11.816,0	0,0	234.563,7	
Preservação e Conservação Ambiental	80.300,0	0,0	20.630,1	0,0	0,0	59.799,9	6.000,0	11.530,1	0,0	68.799,9	
Controle Ambiental	111.879,7	0,0	0,0	0,0	0,0	111.879,7	0,0	0,0	0,0	111.879,7	
Recursos Hídricos	54.400,0	285,9	285,9	0,0	0,0	54.114,1	285,9	285,9	0,0	54.114,1	
Ciência e Tecnologia	100,0	0,0	0,0	0,0	0,0	100,0	0,0	0,0	0,0	100,0	
Difusão do Conhec. Cientif./Tecn.	100,0	0,0	0,0	0,0	0,0	100,0	0,0	0,0	0,0	100,0	
Agricultura	118.524,0	0,0	0,0	0,0	0,0	118.524,0	0,0	0,0	0,0	118.524,0	
Extensão Rural	118.520,0	0,0	0,0	0,0	0,0	118.520,0	0,0	0,0	0,0	118.520,0	
Defesa Agropecuária	4,0	0,0	0,0	0,0	0,0	4,0	0,0	0,0	0,0	4,0	
Comércio e Serviços	37.280,0	1.892,0	9.658,4	0,0	0,0	8.621,6	1.700,0	8.286,4	0,0	10.013,6	
Turismo	37.280,0	1.892,0	9.658,4	0,0	0,0	8.621,6	1.700,0	8.286,4	0,0	10.013,6	
Transporte	8.450.006,2	8.450.006,2	8.450.006,2	0,2	0,2	8.161.006,2	289.000,0	289.000,0	0,3	8.161.006,2	
Transporte Rodoviário	8.450.006,2	8.450.006,2	8.450.006,2	0,2	0,2	8.161.006,2	289.000,0	289.000,0	0,3	8.161.006,2	
Desporto e Lazer	302.318,3	231.652,6	231.652,6	0,1	0,1	170.665,7	164.006,7	164.006,7	0,2	247.711,6	
Desporto Comunitário	302.318,3	231.652,6	231.652,6	0,1	0,1	170.665,7	164.006,7	164.006,7	0,2	247.711,6	
Encargos especiais	7.027.102,8	971.537,6	2.805.896,2	1,6	1,6	4.351.206,7	871.537,6	2.605.896,2	2,6	4.351.206,7	
Refranciamento da Dívida Interna	1.000.000,0	114.344,8	500.346,3	0,3	0,3	499.653,7	114.344,8	500.346,3	0,5	499.653,7	
Serviço da Dívida Interna	4.627.102,8	4.497.152,8	1.531.285,1	1,0	1,0	2.925.817,8	490.755,0	1.331.285,1	1,5	2.925.817,8	
Outros Encargos Especiais	1.500.000,0	309.434,8	574.264,8	0,4	0,4	925.735,2	366.434,8	574.264,8	0,6	925.735,2	
Reserva de Contingência	1800.000,0	0,0	0,0	0,0	0,0	1.755.000,0	0,0	0,0	0,0	1.755.000,0	
Reserva de Contingência	1800.000,0	0,0	0,0	0,0	0,0	1.755.000,0	0,0	0,0	0,0	1.755.000,0	
DESPESAS (INTRA-ORÇAMENTARIAS)(II)	13.919.422,9	13.929.422,9	5.895.285,0	3,7	3,7	9.034.135,0	2.677.220,7	5.437.999,2	5,4	8.491.823,7	

Handwritten signature and date: 21.08.23

Handwritten signature and date: 21.08.23

Handwritten signature and date: 21.08.23

Handwritten signature and date: 21.08.23

Handwritten signature and date: 21.08.23

Luiz Fernando Furtado da Graça
 Chefe do Poder Executivo
Rogério Esteves da Costa
 Diretor de Planejamento e Contabilidade
Liávia Guimarães Silva
 Secretária Municipal de Planejamento RREO

SIGFIS - Versão 2023
 Data de Emissão: 08/08/2023 14:39h
 Rua: 172394 - PMV



MUNICÍPIO DE VALENÇA
RELATÓRIO RESUMIDO DA EXECUÇÃO ORÇAMENTÁRIA
DEMONSTRATIVO DA EXECUÇÃO DAS DESPESAS POR FUNÇÃO / SUBFUNÇÃO
ORÇAMENTOS FISCAL E DA SEGURIDADE SOCIAL

PERÍODO DE REFERÊNCIA : 2º Bimestre / 2023

RREO - Anexo 2 (LRF, Art. 52, inciso II, alínea "c")

R\$1,00

FUNÇÃO / SUBFUNÇÃO	DOTAÇÃO INICIAL		DOTAÇÃO ATUALIZADA		DESPESAS EMPENHADAS			DESPESAS LIQUIDADAS			SALDO (e) = (a-d)
	370.697.034,0	386.675.145,4	Até 04/2023		No Bimestre	Até 04/2023	%	Até 04/2023		%	
			(a)	(b)				(c) = (a-b)	(d)		
TOTAL (III) = (I + II)			80.376.532,5	158.227.077,1	100,00	237.646.068,3	63.612.027,4	101.590.321,3	100,00	294.284.824,1	
FUNÇÃO / SUBFUNÇÃO	DOTAÇÃO INICIAL	DOTAÇÃO ATUALIZADA	No Bimestre	Até 04/2023	% (total b)	SALDO (c) = (a-b)	No Bimestre	Até 04/2023	% (d/total d)	SALDO (e) = (a-d)	
DESPESAS (INTRA-ORÇAMENTÁRIAS)	13.816.422,9	13.923.422,9	2.692.534,5	5.886.288,0	3,7	8.034.135,0	2.677.235,7	5.437.598,2	5,4	8.491.823,7	
Administração	5.571.675,0	5.571.675,0	480.776,0	1.167.016,0	0,7	4.404.659,0	480.776,0	1.167.016,0	1,1	4.404.659,0	
Administração Geral	5.571.675,0	5.571.675,0	480.776,0	1.167.016,0	0,7	4.404.659,0	480.776,0	1.167.016,0	1,1	4.404.659,0	
Assistência Social	644.690,0	644.690,0	55.190,0	137.307,9	0,1	537.282,1	55.190,0	137.307,9	0,1	507.282,1	
Administração Geral	567.689,8	567.689,8	37.272,1	96.695,0	0,1	480.994,8	37.272,1	96.695,0	0,1	480.994,8	
Assistência à Criança e ao Adolescente	1,0	1,0	0,0	0,0	0,0	1,0	0,0	0,0	0,0	1,0	
Assistência Comunitária	76.699,2	76.699,2	17.917,9	50.612,9	0,0	26.286,3	17.917,9	50.612,9	0,0	26.286,3	
Providência Social	3.049.348,5	3.169.348,5	613.011,8	1.605.253,9	1,0	1.554.094,6	602.305,6	1.594.547,8	1,6	1.564.000,7	
Providência Básica	2.909.348,5	2.909.348,5	592.306,6	1.594.573,6	1,0	1.344.774,9	582.306,6	1.564.573,6	1,5	1.344.774,9	
Providência do Regime Estatutário	140.000,0	250.000,0	30.705,2	90.680,3	0,0	209.319,7	19.999,0	29.974,2	0,0	220.325,8	
Saúde	1.139.542,4	1.139.542,4	539.542,4	1.139.542,4	0,7	0,0	534.939,7	692.559,8	0,7	446.982,6	
Vigilância Sanitária	1.139.542,4	1.139.542,4	539.542,4	1.139.542,4	0,7	0,0	534.939,7	692.559,8	0,7	446.982,6	
Educação	3.414.267,1	3.414.267,1	1.004.014,4	1.846.167,8	1,2	1.568.099,3	1.004.014,4	1.846.167,8	1,8	1.568.099,3	
Educação Fundamental	2.903.619,6	2.903.619,6	1.004.014,4	1.846.167,8	1,2	1.057.451,8	1.004.014,4	1.846.167,8	1,8	1.057.451,8	
Educação Infantil	510.647,5	510.647,5	0,0	0,0	0,0	510.647,5	0,0	0,0	0,0	510.647,5	

Rogério Esteves da Costa
Diretor do Departamento de Contabilidade
PROCURADOR - ADMINISTRATIVO - PMV

Mávia Guimarães Silva
Secretária Municipal de Fazenda
M. Nr. 122394 - PMV

Handwritten signature
211.541

Handwritten signature
Prefeito
PRV - PMV 211073

CHIEFE DO PODER EXECUTIVO: LUIZ FERNANDO FURTADO DA GRAÇA
RESPONSÁVEL PELA CONTABILIDADE: ROGERIO ESTEVES DA COSTA

SIGFIS - Versão 2023

Data de Emissão: 08/08/2023 14:39h

Anexo II do RREO



MUNICÍPIO DE VALENÇA
RELATÓRIO RESUMIDO DA EXECUÇÃO ORÇAMENTÁRIA
DEMONSTRATIVO DOS RESULTADOS PRIMÁRIO E NOMINAL
ORÇAMENTOS FISCAL E DA SEGURIDADE SOCIAL
PERÍODO DE REFERÊNCIA : 2º Bimestre / 2023

LRF, art 53, inciso III - Anexo 6a

R\$1.00

RECEITAS PRIMÁRIAS	PREVISÃO ATUALIZADA	ACIMA DA LINHA	
		Jan a Abr/2023	
		RECEITAS REALIZADAS	
RECEITAS CORRENTES (I)	339.172.575,2	130.832.431,3	
Impostos, Taxas e Contribuições de Melhoria	36.246.911,6	15.143.452,4	
Imposto s/ a Prop. Predial/Territorial Urbana (IPTU)	16.547.524,2	6.869.886,8	
Impostos s/ Serviços de Qualquer Natureza (ISS)	11.464.084,8	3.390.717,7	
Imposto s/ Transmissão de Bens Imóveis (ITBI)	1.798.163,1	439.151,9	
Imposto de Renda Retido na Fonte (IRRF)	4.737.251,6	3.246.232,7	
Outros Impostos, Taxas e Contribuições de Melhoria	1.701.887,9	1.197.463,3	
Contribuições	17.688.187,4	7.286.841,9	
Receita Patrimonial	10.205.142,5	7.019.870,4	
Aplicações Financeiras (II)	9.793.169,7	6.891.205,7	
Outras Receitas Patrimoniais	411.972,8	128.637,7	
Transferências Correntes ¹	268.304.451,8	99.086.471,3	
Cota Parte FPM (80%)	49.560.498,1	15.235.011,9	
Cota Parte ICMS (80%)	46.242.674,8	12.262.063,5	
Cota Parte IPVA (80%)	6.883.822,6	4.399.006,4	
Cota Parte ITR (80%)	128.391,6	13.296,6	
L.C. Nº 87/96 - ICMS Desoneração (80%)	0,0	0,0	
L.C. Nº 61/89	1.196.196,7	430.679,8	
Transferências do FUNDEB	60.427.082,0	16.799.435,6	
Outras Transferências Correntes	103.765.786,0	49.946.777,5	
Demais Receitas Correntes	6.725.881,9	2.295.795,3	
Outras Receitas Financeiras (III)	0,0	0,0	
Receitas Correntes Restantes	6.725.881,9	2.295.795,3	
RECEITAS PRIMÁRIAS CORRENTES (IV)=(I-III)	329.379.405,5	123.941.224,6	
RECEITAS DE CAPITAL (V)	14.002.800,0	0,0	
Operações de Crédito (VI)	14.000.000,0	0,0	
Amortização de Empréstimos (VII)	0,0	0,0	
Alienação de Bens	0,0	0,0	
Receita de Alienação de Investimentos Temporários (VIII)	0,0	0,0	
Receita de Alienação de Investimentos Permanentes (IX)	0,0	0,0	
Outras Alienações de bens	0,0	0,0	
Transferências de Capital	2.800,0	0,0	
Convênios	0,0	0,0	
Outras Transferências de Capital	2.800,0	0,0	
Outras Receitas de Capital	0,0	0,0	
Outras Receitas de Capital não Primárias (X)	0,0	0,0	
Outras Receitas de Capital Primárias	0,0	0,0	
RECEITAS PRIMÁRIAS DE CAPITAL (XI) = (V-VI-VII-VIII-IX-X)	2.800,0	0,0	
RECEITA PRIMÁRIA TOTAL (XII) = (IV + XI)	329.382.205,5	123.941.224,6	

DESPESAS PRIMÁRIAS	DOTAÇÃO ATUALIZADA	Jan a Abr/2023					
		DESPESAS EMPENHADAS	DESPESAS LIQUIDADAS	DESPESAS PAGAS (e)	RESTOS A PAGAR PROCESSADOS PAGOS (b)	RESTOS A PAGAR NÃO PROCESSADOS	
						LIQUIDADOS	PAGOS (c)
DESPESAS CORRENTES (XIII)	352.507.153,0	148.398.937,6	94.025.073,6	76.037.457,7	7.896.533,4	14.111.378,6	14.111.378,6
Pessoal e Encargos Sociais	162.900.745,0	60.403.955,2	56.376.468,2	41.707.332,3	2.577.062,0	1.640.621,2	1.640.621,2
Juros e Encargos da Dívida (XIV)	1.000.000,0	500.346,3	500.346,3	500.346,3	89.347,6	0,0	0,0
Outras Despesas Correntes	188.706.407,9	87.494.636,2	37.148.259,2	33.829.779,2	5.230.123,6	12.470.757,4	12.470.757,4
DESPESAS PRIMÁRIAS CORRENTES (XV) = (XIII - XIV)	351.507.153,0	147.898.591,3	93.524.727,3	75.537.111,4	7.807.185,6	14.111.378,6	14.111.378,6
DESPESAS DE CAPITAL (XVI)	27.683.599,5	3.932.851,5	2.127.648,4	1.784.459,7	319.070,0	529.820,5	529.820,5
Investimentos	23.226.466,7	2.401.566,4	596.363,3	253.174,7	194.366,8	529.820,5	529.820,5
Inversões Financeiras	0,0	0,0	0,0	0,0	0,0	0,0	0,0
Concessão de Empréstimos (XVII)	0,0	0,0	0,0	0,0	0,0	0,0	0,0
Aquisição de Título de Capital já Integralizado (XVIII)	0,0	0,0	0,0	0,0	0,0	0,0	0,0
Aquisição de Título de Crédito (XIX)	0,0	0,0	0,0	0,0	0,0	0,0	0,0
Demais Inversões Financeiras	0,0	0,0	0,0	0,0	0,0	0,0	0,0
Amortização da Dívida (XX)	4.457.102,8	1.531.285,1	1.531.285,1	1.531.285,1	124.703,3	0,0	0,0
DESPESAS PRIMÁRIAS DE CAPITAL (XXI) = (XVI - XVII - XVIII - XIX - X)	23.226.466,7	2.401.566,4	596.363,3	253.174,6	194.366,8	529.820,5	529.820,5
RESERVA DE CONTINGÊNCIA (XXII)	1.755.000,0	0,0	0,0	0,0	0,0	0,0	0,0
DESPESA PRIMÁRIA TOTAL (XXIII) = (XV + XXI + XXII)	376.488.819,7	150.300.157,7	94.121.090,6	75.790.286,0	8.001.552,3	14.641.199,0	14.641.199,0
RESULTADO PRIMÁRIO - Acima da Linha (XXIV) = (XII - XXIII)	--	--	--	25.508.187,3	--	--	--

Rogério Esteves da Costa

Director do Departamento de Contabilidade

CRC RJ 60861/0 - Matrícula 211.354-PMV

CHEFE DO PODER EXECUTIVO: LUIZ FERNANDO EUSTÁQUIO DE ARAÚJO
 RESPONSÁVEL PELA CONTABILIDADE: ROGÉRIO ESTEVES DA COSTA
 Matr. 122394-PMV

Matr. 122394-PMV

SIGFIS - Versão 2023

Data de Emissão: 08/08/2023 14:39h

Anexo 6b do RREO



MUNICÍPIO DE VALENÇA
 RELATÓRIO RESUMIDO DA EXECUÇÃO ORÇAMENTÁRIA
DEMONSTRATIVO DO RESULTADO PRIMÁRIO
 ORÇAMENTOS FISCAL E DA SEGURIDADE SOCIAL
 PERÍODO DE REFERÊNCIA : 2º Bimestre / 2023

LRF, art 53, inciso III - Anexo 6a

R\$1,00

META FISCAL PARA O RESULTADO PRIMÁRIO		VALOR CORRENTE
Meta fixada no Anexo de Metas Fiscais da LDO para o exercício de referência		-20.276.257,6
JUROS NOMINAIS		Jan a Abr/2023 VALOR INCORRIDO
Encargos e Variações Monetárias Ativos (XXV)		6.891.206,7
Encargos e Variações Monetárias Passivas (XXVI)		500.346,3
RESULTADO NOMINAL - Acima da Linha (XXVII) = XXIV + (XXV - XXVI)		31.899.047,7
META FISCAL PARA O RESULTADO NOMINAL		VALOR CORRENTE
Meta fixada no Anexo de Metas Fiscais da LDO para o exercício de referência		1.041.654,1

Fonte : Coordenadoria de Contabilidade

Nota : *Para efeito deste Demonstrativo, o montante das Transferências Correntes corresponde, dentre outras receitas, ao total das Transferências Intergovernamentais, excluídas as Deduções da Receita Corrente para Formação do FUNDEB.

Rogério Esteves da Costa
 Rogério Esteves da Costa
 Diretor do Departamento de Contabilidade
 CRC-RJ: 63591/0 - Matrícula 211.359-P.M.V.

Luiz Fernando Furtado da Graça
 Luiz Fernando Furtado da Graça
 Secretário Municipal de Fazenda
 Matr. 122394 - PMV

Luiz Fernando Furtado da Graça
 21.08.23

Luiz Fernando Furtado da Graça
 Luiz Fernando Furtado da Graça
 Matr. 211073

CHEFE DO PODER EXECUTIVO: LUIZ FERNANDO FURTADO DA GRAÇA
 RESPONSÁVEL PELA CONTABILIDADE: ROGERIO ESTEVES DA COSTA

SIGFIS - Versão 2023

Data de Emissão: 08/08/2023 14:39h

Anexo 6b do RREO



MUNICÍPIO DE VALENÇA
 RELATÓRIO RESUMIDO DA EXECUÇÃO ORÇAMENTÁRIA
 DEMONSTRATIVO DOS RESULTADOS PRIMÁRIO E NOMINAL
 ORÇAMENTOS FISCAL E DA SEGURIDADE SOCIAL
 PERÍODO DE REFERÊNCIA : 2º Bimestre / 2023

LRF, art 53, inciso III - Anexo 6b

R\$ Milhares

ABAIXO DA LINHA		
CÁLCULO DO RESULTADO NOMINAL	SALDO	
	Em 31/12/2022 (a)	Em 30/Abr/2023 (b)
DÍVIDA CONSOLIDADA (XXVIII)	28.978.903,60	27.300.561,80
DEDUÇÕES (XXIX)	58.249.622,70	90.452.238,80
Disponibilidade de Caixa	58.235.350,70	90.437.966,80
Disponibilidade de Caixa Bruta	82.139.543,00	106.716.045,40
(-) Restos a Pagar Processados (XXX)	18.781.254,50	7.428.900,70
(-) Depósitos Restituíveis	5.122.937,80	8.849.177,90
Demais Haveres Financeiros	14.272,00	14.272,00
DÍVIDA CONSOLIDADA LÍQUIDA (XXXI) = (XXVIII - XXIX)	-29.270.719,10	-63.151.677,00
RESULTADO NOMINAL - Abaixo da Linha (XXXII) = (XXXIa - XXXIb)	33.880.957,90	
AJUSTE METODOLÓGICO		
Até o 2º Bimestre / 2023		
VARIAÇÃO SALDO RPP = (XXXIII) = (XXX a - XXX b)	11.352.353,80	
RECEITA DE ALIENAÇÃO DE INVESTIMENTOS PERMANENTES (IX)	0,00	
PASSIVOS RECONHECIDOS NA DC (XXXIV)	0,00	
VARIAÇÃO CAMBIAL (XXXV)	0,00	
PAGAMENTOS DE PRECATÓRIOS INTEGRANTES DA DC (XXXVI)	0,00	
OUTROS AJUSTES (XXXVII)	0,00	
RESULTADO NOMINAL AJUSTADO - Abaixo da Linha (XXXVIII) = (XXXII - XXXIII - IX + XXXIV + XXXV - XXXVI + XXXVII)	22.528.604,10	
RESULTADO PRIMÁRIO - Abaixo da Linha (XXXIX) = XXXVIII - XXV + XXVI	16.137.743,70	
INFORMAÇÕES ADICIONAIS		
PREVISÃO ORÇAMENTÁRIA		
SALDO DE EXERCÍCIOS ANTERIORES	500.000,00	
Recursos Arrecadados em Exercícios Anteriores - RPPS	0,00	
Superávit Financeiro Utilizado para Abertura e Reabertura de Créditos Adicionais	500.000,00	
RESERVA ORÇAMENTÁRIA DO RPS	0,00	

Rogério Esteves da Costa
 Diretor do Departamento de Contabilidade
 RC-RJ: 69591/0 - Matrícula 211.359-P.M.V.

Luiz Furtado da Graça
 Prefeito Municipal de Valença
 Matr. 122394 - PMV

Luiz Furtado da Graça
 211.541

Luiz Furtado da Graça
 Prefeito
 Matr. 211073

Fonte : Coordenadoria de Contabilidade

CHEFE DO PODER EXECUTIVO: LUIZ FERNANDO FURTADO DA GRAÇA
 RESPONSÁVEL PELA CONTABILIDADE: ROGERIO ESTEVES DA COSTA
 SIGFIS - Versão 2023

Emissão: 08/08/2023 14:39h

Anexo 6b do RREO



MUNICÍPIO DE VALENÇA
 RELATÓRIO RESUMIDO DA EXECUÇÃO ORÇAMENTÁRIA
 DEMONSTRATIVO DAS RECEITAS E DESPESAS COM MANUTENÇÃO E DESENVOLVIMENTO DO ENSINO

ORÇAMENTOS FISCAL E DA SEGURIDADE SOCIAL
 PERÍODO DE REFERÊNCIA : 2º Bimestre / 2023

LEI 9.394/96, art 72 - Anexo 8

RS\$1,00

RECEITA RESULTANTE DE IMPOSTOS	PREVISÃO ATUALIZADA (a)	RECEITAS REALIZADAS	
		Até 2º Bim/2023 (b)	% (b/a)
1-RECEITAS DE IMPOSTOS	34.547.023,7	13.945.989,1	40,37
1.1-Receita Resultante do Imposto sobre a Propriedade Predial e Territorial Urbana - IPTU	16.547.524,2	6.859.886,8	41,52
1.2-Receita Resultante do Imposto sobre Transmissão Intar Vivos - ITBI	1.798.163,1	439.151,9	24,42
1.3-Receita Resultante do Imposto sobre Serviços de Qualquer Natureza - ISS	11.464.084,8	3.390.717,7	29,58
1.4-Receita Resultante do Imposto sobre Renda Retido na Fonte - IRRF	4.737.251,6	3.246.232,7	68,53
2-RECEITAS DE TRANSFERÊNCIAS CONSTITUCIONAIS E LEGAIS	129.829.413,7	40.425.322,6	31,14
2.1-Cota-Parte FPM	61.640.556,5	19.043.764,8	30,89
2.1.1-Parcela referente à CF art. 159, I, alínea b	60.400.292,2	19.043.764,8	31,53
2.1.2-Parcela referente à CF art. 159, I, alíneas d e e	1.240.264,3	0,0	
2.2-Cota-Parte ICMS	57.803.343,5	15.327.579,3	26,52
2.3-Cota-Parte IPI-Exportação	1.495.245,9	538.599,8	36,02
2.4-Cota-Parte ITR	160.489,5	16.620,7	10,36
2.5-Cota-Parte IPVA	8.729.778,3	5.498.758,0	62,99
2.6-Cota-Parte IOF-Ouro	0,0	0,0	
2.7-Compensações Finan. provenientes de Impostos e Transf. Constitucionais	0,0	0,0	
3-TOTAL DA RECEITA RESULTANTE DE IMPOSTOS (1 - 2)	164.376.437,4	54.371.311,7	33,08
4-TOTAL DESTINADO AO FUNDEB - 20% DE ((2.1.1) + (2.2) + (2.3) + (2.4) + (2.5))	25.717.829,9	8.085.064,5	31,44
5- VALOR MÍNIMO A SEP APLICADO ALEM DO VALOR DESTINADO AO FUNDEB - 5% DE ((2.1.1) + (2.2) + (2.3) + (2.4) + (2.5)) + 25% DE ((1.1) + (1.2) + (1.3) + (1.4) + (2.1.2) + (2.6) + (2.7))	15.376.279,6	5.507.763,4	35,82

Rogério Esteves da Costa
 Diretor do Departamento de Contabilidade
 CRC-RJ: 69061/M - Matrícula 211.359-P.M.V.

Flávia Guimarães Silva
 Secretária Municipal de Fazenda
 Matr. 122394 - PMV

Luiz
 211.541

Luiz Fernando Furtado da Graça
 Prefeito
 PMV - Matr. 211673

CHEFE DO PODER EXECUTIVO: LUIZ FERNANDO FURTADO DA GRAÇA
 RESPONSÁVEL PELA CONTABILIDADE: ROGERIO ESTEVES DA COSTA
 SIGFIS - Versão 2023

Data de Emissão: 08/08/2023 14:39h

Anexo 8 do RREO



DEMONSTRATIVO DAS RECEITAS E DESPESAS COM MANUTENÇÃO E DESENVOLVIMENTO DO ENSINO
DEMONSTRATIVO DAS RECEITAS E DESPESAS COM MANUTENÇÃO E DESENVOLVIMENTO DO ENSINO
ORÇAMENTOS FISCAL E DA SEGURIDADE SOCIAL
PERÍODO DE REFERÊNCIA : 2º Bimestre / 2023

LEI 9.394/96, art 72 - Anexo 8

R\$1,00

RECEITAS RECEBIDAS DO FUNDEB NO EXERCÍCIO	PREVISÃO ATUALIZADA (a)	RECEITAS REALIZADAS	
		Até 2º Bim/2023 (b)	% (b/a)
6-RECEITAS RECEBIDAS DO FUNDEB	63.355.379,8	21.263.680,9	33,58
6.1-Transferências de Recursos do FUNDEB	60.854.984,8	16.847.933,5	27,69
6.1.1-Principal	60.427.082,0	16.799.435,6	27,80
6.1.2-Rendimento de Aplicação Financeira	427.902,8	48.497,9	11,33
6.2- FUNDEB - Complementação da União - VAAF	2.492.995,0	4.415.727,5	177,13
6.2.1-Principal	2.492.895,0	4.415.727,5	177,13
6.2.2-Rendimento de Aplicação Financeira	100,0	0,0	0,00
6.3- FUNDEB - Complementação da União - VAAT	7.400,0	0,0	0,00
6.3.1-Principal	100,0	0,0	0,00
6.3.2-Rendimento de Aplicação Financeira	7.300,0	0,0	0,00
7-RESULTADO LÍQUIDO DAS TRANSFERÊNCIAS DO FUNDEB (6.1.1 - 4)	34.709.252,1	8.714.371,0	25,11
RECURSOS RECEBIDOS EM EXERCÍCIOS ANTERIORES E NÃO UTILIZADOS		VALOR	
TOTAL DOS RECURSOS DE SUPERÁVIT			0,0
8.1- SUPERÁVIT DO EXERCÍCIO IMEDIATAMENTE ANTERIOR			0,0
8.2- SUPERÁVIT RESIDUAL DE OUTROS EXERCÍCIOS			0,0
- TOTAL DOS RECURSOS DO FUNDEB DISPONÍVEIS PARA UTILIZAÇÃO (6 + 8)			21.263.680,9

DESPESAS COM RECURSOS DO FUNDEB	DOTAÇÃO ATUALIZADA (c)	DESPESAS EMPENHADAS Até o Bimestre (d)	DESPESAS LIQUIDADAS Até o Bimestre (e)	DESPESAS PAGAS Até o Bimestre (f)
6-PROFISSIONAIS DA EDUCAÇÃO BÁSICA	43.746.857,2	21.347.446,2	21.344.609,6	14.899.896,5
10.1- Educação Infantil	13.930.863,7	2.746.541,0	2.743.704,3	2.431.092,6
10.1.1- Creche	4.555.655,0	774.353,7	774.353,7	670.149,8
10.1.2- Pré-escola	9.375.208,7	1.972.187,3	1.969.350,6	1.760.942,8
10.2- Ensino Fundamental	29.815.993,5	10.000.905,3	10.000.905,3	12.168.903,9
10.3- Educação de Jovens e Adultos	0,0	0,0	0,0	0,0
10.4- Educação Especial	0,0	0,0	0,0	0,0
10.5- Administração Geral	0,0	0,0	0,0	0,0
1-OUTRAS DESPESAS	17.108.127,6	4.268.777,3	4.268.777,3	2.986.051,5
11.1- Educação Infantil	6.933.996,2	675.706,4	675.706,4	382.568,5
11.1.1- Creche	2.784.415,0	253.389,9	253.389,9	143.463,2
11.1.2- Pré-escola	4.149.580,2	422.316,5	422.316,5	239.105,3
11.2- Ensino Fundamental	10.174.132,4	3.593.070,9	3.593.070,9	2.603.483,0
11.3- Educação de Jovens e Adultos	0,0	0,0	0,0	0,0
11.4- Educação Especial	0,0	0,0	0,0	0,0
11.5- Administração Geral	0,0	0,0	0,0	0,0
11.6- Transporte Escolar	0,0	0,0	0,0	0,0
11.7- Outras	0,0	0,0	0,0	0,0
2- TOTAL DAS DESPESAS COM RECURSOS DO FUNDEB (10 + 11)	60.854.984,8	25.616.223,5	25.613.386,8	17.885.947,9

INDICADORES DO FUNDEB

DESPESAS CUSTEADAS COM RECEITAS DO FUNDEB RECEBIDAS NO EXERCÍCIO	DESPESAS EMPENHADAS Até o Bimestre (d)	DESPESAS LIQUIDADAS Até o Bimestre (e)	DESPESAS PAGAS Até o Bimestre (f)
3- Despesas com Profissionais da Educação Básica	21.347.446,2	21.344.609,6	14.899.896,5
4- Despesas Impostos e Transferências de Impostos	25.586.223,5	25.583.386,8	17.885.947,9
5- Despesas Complementação da União - VAAF	0,0	0,0	0,0
6- Despesas Complementação da União - VAAT	6.219,1	6.219,1	6.219,1
7- Despesas Complementação da União - VAAT Aplicadas na Educação Infantil	6.219,1	6.219,1	6.219,1
8- Despesas Complementação da União - VAAT Aplicadas em Despesa de Capital	6.219,1	6.219,1	6.219,1

INDICADORES - Art. 212-A, Inciso XI e § 3º - Constituição Federal	VALOR EXIGIDO (i)	VALOR APLICADO (j)	VALOR CONSIDERADO APÓS DEDUÇÕES (k)	% APLICADO (l)
9- Min. 70% do FUNDEB na Remuneração dos Profissionais Educ. Básica	14.884.562,6	21.344.609,6	21.344.609,6	100,4
0- Perc. 50% da Complem. da União ao FUNDEB (VAAT) na Educ. Infantil	0,0	6.219,1	6.219,1	0,0
1- Min de 15% da Complem. da União ao FUNDEB-VAAT em Desp. de Capital	0,0	6.219,1	6.219,1	0,0

INDICADORES - Art. 25, § 3º - Lei nº 14.113 de 2020 (Máximo de 10% do Superávit)	VALOR MÁXIMO PERMITIDO (m)	VALOR NÃO APLICADO (n)	NÃO APLICADO APÓS AJUSTE (o)	% NÃO APLICADO (p)
2- Total da Receita Recebida e não Aplicada no Exercício	2.126.366,1	-4.328.781,7	-4.328.781,7	-20,4

INDICADOR - Art. 25, § 3º - Lei nº 14.113 de 2020 (Aplicação do Superávit de Exercício Anterior)	VALOR DE SUPERÁVIT PERMITIDO NO EXER. ANTERIOR (q)	VALOR NÃO APLICADO NO EXERCÍCIO ANTERIOR (r)	VALOR DE SUPERÁVIT APLICADO ATÉ O 1º QUADR. (s)	VALOR APLIC. ATE O 1º QUADR. QUE INTEGRARÁ O LIMITE CONSTITUCIONAL (t)	VALOR APLICADO APÓS O 1º QUADR. (u)	VALOR NÃO APLICADO (v)
3- Total das Despesas custeadas com Superávit do FUNDEB	5.251.845,1	0,0	0,0	0,0	0,0	0,0
23.1- Total das Desp. custeadas com FUNDEB - Impostos e Transf. de Impostos	5.027.515,4	0,0	0,0	0,0	0,0	0,0
23.2- Total das Desp. custeadas c/ FUNDEB - Complem. União (VAAF + VAAT)	224.129,7	0,0	0,0	0,0	0,0	0,0

CHEFE DO PODER EXECUTIVO: LUIZ FERNANDO FURTADO DA GRAÇA
RESPONSÁVEL PELA CONTABILIDADE: RICARDO ESTEVES DA COSTA

SIGFIS - Versão 2023

Data de Emissão: 08/08/2023 14:39h

Anexo 8 do RREO

Diretor do Departamento de Contabilidade
RICARDO ESTEVES DA COSTA
Matri. 211.354-PM.V.

Luiz Fernando Furtado da Graça
Prefeito Municipal
Matri. 211.547



MUNICÍPIO DE VALENÇA
 RELATÓRIO RESUMIDO DA EXECUÇÃO ORÇAMENTÁRIA
 DEMONSTRATIVO DAS RECEITAS E DESPESAS COM MANUTENÇÃO E DESENVOLVIMENTO DO ENSINO

ORÇAMENTOS FISCAL E DA SEGURIDADE SOCIAL
 PERÍODO DE REFERÊNCIA : 2º Bimestre / 2023

LEI 9.394/96, art 72 - Anexo 8

R\$1,00

DESPESAS COM MANUTENÇÃO E DESENVOLVIMENTO DO ENSINO - MDE - CUSTEADAS COM RECEITAS DE IMPOSTOS (EXCETO FUNDEB)				
DESPESAS COM AÇÕES TÍPICAS DE MDE - RECEITAS DE IMPOSTOS EXCETO FUNDEB (Por Área de Atuação)	DOTAÇÃO ATUALIZADA (c)	DESPESAS EMPENHADAS Até o Bimestre (d)	DESPESAS LIQUIDADAS Até 2º Bim/2023 (e)	DESPESAS PAGAS Até 2º Bim/2023 (f)
24- EDUCAÇÃO INF. NTIL	4.333.678,7	657.892,8	121.786,8	88.672,3
24.1- Creche	778.997,6	366.430,1	47.861,9	40.558,1
24.2- Pré-escola	3.554.681,1	291.462,5	73.924,9	48.114,2
26- ENSINO FUNDAMENTAL	15.666.121,3	7.018.113,2	5.200.833,2	2.580.879,7
26- TOTAL DAS DESPESAS COM AÇÕES DO MDE	19.999.800,0	7.676.005,7	5.322.630,0	2.669.552,0

APURAÇÃO DAS DESPESAS PARA FINS DE LIMITE MÍNIMO CONSTITUCIONAL		VALOR
27- TOTAL DAS DESPESAS DE MDE CUSTEADAS COM RECURSOS DE IMPOSTOS		30.936.016,83
28 (-) RESULTADO LÍQUIDO DAS TRANSFERÊNCIAS DO FUNDEB = (L7)		8.714.371,04
29 (-) RESTOS A PAGAR NÃO PROCESSADOS INSCRITOS NO EXERCÍCIO SEM DISPONIBILIDADE FINANCEIRA DE RECURSOS DO FUNDEB		0,00
30 (-) RESTOS A PAGAR NÃO PROCESSADOS INSCRITOS NO EXERCÍCIO SEM DISPONIBILIDADE FINANCEIRA DE RECURSOS DE IMPOSTOS		0,00
31 (-) CANCELAMENTO, NO EXERCÍCIO, DE RESTOS A PAGAR INSCRITOS COM DISPONIBILIDADE FINANCEIRA DE RECURSOS DE IMPOSTOS VINCULADOS AO ENSINO		0,00
32- TOTAL DAS DESPESAS PARA FINS DE LIMITE (27 - (28 + 29 + 30 + 31))		22.221.645,79

APURAÇÃO DO LIMITE MÍNIMO CONSTITUCIONAL	VALOR EXIGIDO (x)	VALOR APLICADO (w)	% APLICADO (y)
33- APLICAÇÃO EM MDE SOBRE A RECEITA RESULTANTE DE IMPOSTOS	13.592.827,92	22.221.645,79	40,87

RESTOS A PAGAR INSCRITOS EM EXERCÍCIOS ANTERIORES COM DISPONIBILIDADE FINANCEIRA DE RECURSOS DE IMPOSTOS DO FUNDEB	SALDO INICIAL (x)	RP LIQUIDADOS (aa)	RP PAGOS (eb)	RP CANCELADOS (ac)	SALDO FINAL (ad)
34- RESTOS A PAGAR DE DESPESAS COM MDE	1.109.326,07	0,00	95.041,93	0,00	1.014.284,14
34.1- Executados com recursos de Impostos e Transferências de Impostos	1.030.326,07	0,00	80.591,93	0,00	949.734,14
34.2- Executados com recursos do FUNDEB - Impostos	79.000,00	0,00	14.450,00	0,00	64.550,00
34.3- Executados com recursos do FUNDEB - VAAF e VAAT	0,00	0,00	0,00	0,00	0,00

RECEITAS ADICIONAIS PRA FINANCIAMENTO DO ENSINO	PREVISÃO ATUALIZADA (a)	RECEITAS REALIZADAS Até o Bimestre (b)
35- RECEITA DE TRANSFERÊNCIAS DO FNDE (incluindo rendimentos de aplicação Financeira)	9.348.911,0	2.622.221,8
35.1- Salário-Educação	7.047.279,9	2.492.853,7
35.2- PDDE	0,0	0,0
35.3- Transferências Diretas - PNAE	1.184.049,1	120.786,1
35.4- PNATE	217.521,1	8.582,0
35.5- Outras Transferências do FNDE	890.060,9	0,0
36- RECEITA DE TRANSFERÊNCIAS DE CONVÊNIOS	0,0	0,0
37- RECEITA DE ROYALTIES DESTINADOS À EDUCAÇÃO	7.300.915,0	0,0
38- RECEITA DE OPERAÇÕES DE CRÉDITO	0,0	0,0
39- OUTRAS RECEITAS PARA FINANCIAMENTO DO ENSINO	0,0	0,0
40- TOTAL RECEITAS ADICIONAIS PARA FINANCIAMENTO DO ENSINO (35 + 36 + 37 + 38 + 39)	16.649.826,0	2.622.221,8

DESPESAS CUSTEADAS COM RECEITAS ADICIONAIS PARA FINANCIAMENTO DO ENSINO (Por Área de Atuação)	DOTAÇÃO ATUALIZADA (c)	DESPESAS EMPENHADAS Até o Bimestre (d)	DESPESAS LIQUIDADAS Até o Bimestre (e)	DESPESAS PAGAS Até o Bimestre (f)
41- EDUCAÇÃO INFANTIL	537.500,00	140.785,69	80.394,89	0,00
41.1- Creche	290.000,00	108.238,01	39.001,21	0,00
41.2- Pré-escola	247.500,00	32.547,68	21.393,68	0,00
42- ENSINO FUNDAMENTAL	8.811.411,03	5.719.568,65	978.680,44	895.567,68
43- ENSINO MÉDIO	0,00	0,00	0,00	0,00
44- ENSINO SUPERIOR	0,00	0,00	0,00	0,00
45- ENSINO PROFISSIONAL NÃO INTEGRADO AO ENSINO REGULAR	0,00	0,00	0,00	0,00
46- TOTAL DE DESPESAS CUSTEADAS COM RECURSOS ADICIONAIS PARA FINANCIAMENTO DO ENSINO	9.348.911,03	5.860.344,34	1.039.075,33	695.567,68

Rogério Esteves da Costa
 Diretor de Departamento de Contabilidade
 CRC-RJ: 8959170 - Matrícula 211.354.PM

Luiz Fernando Furtado da Graça
 Secretário Municipal de Fazenda
 Matr. 122394 - PMV

Luiz Fernando Furtado da Graça
 Vol 11.547

Luiz Fernando Furtado da Graça
 Prefeito
 PMV - Matr. 2110

CHEFE DO PODER EXECUTIVO: LUIZ FERNANDO FURTADO DA GRAÇA
 RESPONSÁVEL PELA CONTABILIDADE: ROGERIO ESTEVES DA COSTA
 SIGFIS - Versão 2023

Data de Emissão: 08/08/2023 14:39h

Anexo 8 do RREO



MUNICÍPIO DE VALENÇA
 RELATÓRIO RESUMIDO DA EXECUÇÃO ORÇAMENTÁRIA
 DEMONSTRATIVO DAS RECEITAS E DESPESAS COM MANUTENÇÃO E DESENVOLVIMENTO DO ENSINO
 DEMONSTRATIVO DAS RECEITAS E DESPESAS COM MANUTENÇÃO E DESENVOLVIMENTO DO ENSINO
 ORÇAMENTOS FISCAL E DA SEGURIDADE SOCIAL
 PERÍODO DE REFERÊNCIA : 2º Bimestre / 2023

LEI 9.394/96, art 72 - Anexo 8

R\$ Milhares

TOTAL GERAL DAS DESPESAS COM EDUCAÇÃO	DOTAÇÃO ATUALIZADA (c)	DESPESAS EMPENHADAS Até o Bimestre (d)	DESPESAS LIQUIDADAS Até o Bimestre (e)	DESPESAS PAGAS Até o Bimestre (f)
47- TOTAL GERAL DAS DESPESAS COM EDUCAÇÃO	98.638.171,23	39.158.792,67	31.981.311,26	21.257.286,67
47.1- Despesas Correntes	91.178.901,81	39.139.963,88	31.974.092,16	21.250.067,57
47.1.1- Pessoal Ativo	69.583.904,70	29.225.504,25	29.222.067,59	19.207.820,70
47.1.2- Pessoal Inativo	0,00	0,00	0,00	0,00
47.1.3- Transferências às instituições comunitárias, confessionais ou filantrópicas sem fin	0,00	0,00	0,00	0,00
47.1.4- Outras Despesas Correntes	21.614.997,11	9.914.459,63	2.751.424,58	2.042.246,87
47.2- Despesas de Capital	7.459.269,42	18.828,79	7.219,10	7.219,10
47.2.1- Transferências às instituições comunitárias, confessionais ou filantrópicas sem fin	0,00	0,00	0,00	0,00
47.2.2- Outras Despesas de Capital	7.459.269,42	18.828,79	7.219,10	7.219,10

Rogério Esteves da Costa
 Diretor de Departamento de Contabilidade
 CRC-RJ: 60881/0 - Matrícula 211.369-PA*

Flávia Guimarães Silva
 Secretaria Municipal de Fazenda
 Matr. 22394 - PMV

Luiz
 211.541

Luiz Fernando Furtado da Graça
 Prefeito
 PMV - Matr. 211009



CONTROLE DA DISPONIBILIDADE FINANCEIRA E CONCILIAÇÃO BANCÁRIA	FUNDEB (ae)	SALÁRIO EDUCAÇÃO (af)
48- DISPONIBILIDADE FINANCEIRA EM 31 DE DEZEMBRO DE <EXERCÍCIO ANTERIOR>	2.851.362,79	1.658.975,22
49- (+) INGRESSO DE RECURSOS ATÉ O BIMESTRE	21.263.660,90	2.492.853,66
50- (-) PAGAMENTOS EFETUADOS ATÉ O BIMESTRE (orçamentário e restos a pagar)	12.125.409,96	1.058.023,90
51- (=) DISPONIBILIDADE FINANCEIRA ATÉ O BIMESTRE	11.989.613,73	3.093.804,98
52- (+) AJUSTES POSITIVOS	0,00	0,00
53- (-) AJUSTES NEGATIVOS (OUTROS VALORES EXTRAORÇAMENTÁRIOS)	-7.030.093,51	-479.267,11
54- (=) SALDO FINANCEIRO CONCILIADO (Saldo Bancário)	4.959.520,22	2.614.537,87

INDICADORES AJUSTADOS

Mínimo de 70% do FUNDEB na Remuneração dos Profissionais Educação. Básica

VALOR EXIGIDO	VALOR APLICADO	% APLICADO
14.884.562,63	14.899.896,46	70,07

APLICAÇÃO EM MDE SOBRE A RECEITA RESULTANTE DE IMPOSTOS

TOTAL DAS DESPESAS DE MDE CUSTEADAS COM RECURSOS DE IMPOSTOS	(-) RESULTADO LÍQUIDO DAS TRANSFERÊNCIAS DO FUNDEB = (L7)	TOTAL DAS DESPESAS PARA FINS DE LIMITE	% APLICADO
20.555.499,89	8.714.371,04	11.841.128,95	21,78

RESULTADO DAS CRÍTICAS APLICADAS SOBRE A GERAÇÃO DO ANEXO 08 RREO

Crítica 01: Ok.

Crítica 02: Ok.

Crítica 03: Ok.

Crítica 04: Ok.

Crítica 05: Ok.

Crítica 06: Ok.

Observação:

As críticas não impedem a emissão do anexo, mas é importante que sejam observadas e, eventualmente, corrigidos os dados (Especialmente os de tabela Despesas Educação), pois elas podem afetar o cálculo dos índices apresentados no relatório. Outros esclarecimentos poderão ser obtidos através do Help Desk.

Rogério Esteves da Costa
Diretor do Departamento de Contabilidade
CRC-RJ: 69061/0 - Matrícula 211.350.01

Luiz Guimarães Silva
Secretaria Municipal de Fazenda
Matr. 122394 - PMV

11.541

Fernando Furtado da Graça
Prefeito
PPV - Matr. 112073



MUNICÍPIO DE VALENÇA - PODER EXECUTIVO
 DEMONSTRATIVO SIMPLIFICADO DO RELATÓRIO RESUMIDO DA EXECUÇÃO ORÇAMENTÁRIA
DEMONSTRATIVO SIMPLIFICADO
 ORÇAMENTOS FISCAL E DA SEGURIDADE SOCIAL
 PERÍODO DE REFERÊNCIA : 2º Bimestre / 2023

		R\$ 1,00			
BALANÇO ORÇAMENTÁRIO - RECEITAS		Até o bimestre			
Previsão Inicial de Receita		370.997.034,0			
Previsão Atualizada da Receita		370.997.034,0			
Receitas Realizadas		134.847.760,8			
Deficit Orçamentário		0,0			
Saldos de Exercícios Anteriores (utilizados para créditos adicionais)		500.000,0			
BALANÇO ORÇAMENTÁRIO - DESPESAS		Até o bimestre			
Dotação Inicial		370.997.034,0			
Créditos Adicionais		24.878.111,4			
Dotação Atualizada		395.875.145,4			
Despesas Empenhadas		158.227.077,1			
Despesas Liquidadas		101.590.321,3			
Superavit Orçamentário		0,0			
DESPESAS POR FUNÇÃO/SUBFUNÇÃO		Até o bimestre			
Despesas Empenhadas		158.227.077,1			
Despesas Liquidadas		101.590.321,3			
RECEITA CORRENTE LIQUIDA - RCL		Até o bimestre			
Receita Corrente Líquida		341.792.354,4			
RECEITAS/DESPESAS DOS REGIMES DE PREVIDENCIA		Até o bimestre			
Regime Próprio de Previdência Social dos Servidores Públicos		9.350.032,4			
Receitas Previdenciárias realizadas (III)		8.467.079,8			
Despesas Previdenciárias liquidadas (IV)		2.892.952,8			
Resultado Previdenciário (III-IV)					
RESULTADOS NOMINAL E PRIMÁRIO		Meta Fixada no Anexo de Metas Fiscais da LDO (a)	Resultado Apurado Até o Bimestre (b)	% em Relação à Meta (b/a)	
Resultado Nominal		1.041.654,1	31.899.047,7	3.082,4%	
Resultado Primário		-20.278.257,6	25.508.187,3	-125,8%	
MOVIMENTAÇÃO DE RESTOS A PAGAR		Inscrição	Cancelamento até o bimestre	Pagamento até o bimestre	Saldo a pagar
FOR PODER					
RESTOS A PAGAR PROCESSADOS					
Poder Executivo	18.781.254,7	3.129.413,0	8.222.940,9	7.428.900,8	0,0
Poder Legislativo	0,0	0,0	0,0	0,0	0,0
RESTOS A PAGAR NÃO PROCESSADOS					
Poder Executivo	46.083.527,6	582.358,2	15.029.616,2	30.471.553,2	0,0
Poder Legislativo	0,0	0,0	0,0	0,0	0,0
TOTAL	64.864.782,3	3.711.771,2	23.252.557,1	37.900.454,0	
DESPESAS COM MANUTENÇÃO E DESENVOLVIMENTO DO ENSINO - MDE		Valor Apurado até o bimestre	Limites Constitucionais Anuais		
			%Mínimo Aplicar Exerc	%Aplicação até bimestre	
Mínimo Anual de 25% das Receitas de Impostos na Manutenção e Desenvolvimento do Ensino - MDE		22.221.645,8	25%	40,9%	
Mínimo Anual de 70% do FUNDEB na Remuneração do Magistério com Ensino Fundamental e Educação Infantil		21.344.609,6	70%	100,4%	
RECEITAS DE OPERAÇÕES DE CRÉDITO E DESPESAS DE CAPITAL		Valor Apurado Até o Bimestre	Saldo a Realizar		
Receita de Operação de Crédito					
Despesa de Capital Líquida					
PROJEÇÃO ATUARIAL DOS REGIMES DE PREVIDÊNCIA		Exercício em Referência	10º Exercício	20º Exercício	35º Exercício
Regime Próprio de Previdência Social dos Servidores Públicos					
Receitas Previdenciárias (IV)					
Despesas Previdenciárias (V)					
Resultado Previdenciário (VI)=(IV-V)					
RECEITA DA ALIENAÇÃO DE ATIVOS E APLICAÇÃO DOS RECURSOS		Valor Apurado Até o Bimestre	Saldo a Realizar		
Receita de Capital Resultante da Alienação de Ativos					
Aplicação dos Recursos da Alienação de Ativos					
DESPESAS COM AÇÕES E SERVIÇOS PÚBLICOS DE SAÚDE		Valor Apurado Até o Bimestre	Limite Constitucional Anual		
			%Mínimo a Aplicar no Exercício	% Aplicado até o bimestre	
Despesas Próprias com Ações e Serviços Públicos de Saúde		7.384.929,6	0,0%	13,6%	
DESPESAS DE CARÁTER CONTINUADO, DERIVADAS DE PPP'S CONTRATADAS		Valor Apurado no Exercício Corrente			
Total das despesas / RCL (%)		0,0%			

FORTE :

Nota :

CHEFE DO PODER EXECUTIVO: LUIZ FERNANDO FURTADO DA GRAÇA

RESPONSÁVEL PELA CONTABILIDADE: ROGERIO ESTEVES DA COSTA

SIGFIS - Versão 2023

Valor do Empenho de Contabilidade:

CRC-RJ: 690910 - Matrícula 211.359-P11

Data de Emissão: 16/08/2023 14:40h

Anexo 14 do RREO

Luiz Fernando Furtado da Graça
 Prefeitura Municipal de Valença
 Matr. 122394 - PMV



MUNICÍPIO DE VALENÇA
 RELATÓRIO RESUMIDO DA EXECUÇÃO ORÇAMENTÁRIA
BALANÇO ORÇAMENTÁRIO
 ORÇAMENTOS FISCAL E DA SEGURIDADE SOCIAL
 PERÍODO DE REFERÊNCIA : 3º Bimestre / 2023

RREO - Anexo 1 (LRF, Art.52, inciso I, linhas "a" e "b" do inciso II e §

RS\$1,00

RECEITAS	PREVISÃO INICIAL	PREVISÃO ATUALIZADA (a)	RECEITAS REALIZADAS				SALDO A REALIZAR (a-c)
			No Bimestre (b)	% (b/a)	Até 06/2023 (c)	% (c/a)	
RECEITAS (EXCETO INTRA-ORÇAMENTÁRIAS) (I)	353.175.375,2	353.175.375,2	59.473.532,1	16,8	190.305.963,4	53,9	162.869.411,8
RECEITAS CORRENTES	339.172.676,2	339.172.676,2	59.473.532,1	17,5	190.305.963,4	56,1	149.866.611,8
IMPOSTOS, TAXAS E CONTRIBUIÇÕES DE MELHORIA	36.248.911,6	36.248.911,6	5.853.495,5	15,6	20.796.947,9	57,4	15.451.963,7
Impostos	34.711.023,7	34.711.023,7	5.108.654,8	14,7	19.292.111,7	55,6	15.418,912,0
Taxas	1.537.887,9	1.537.887,9	544.840,7	35,4	1.504.836,2	97,9	33.051,7
Contribuições de Melhoria	0,0	0,0	0,0	0,0	0,0	0,0	0,0
CONTRIBUIÇÕES	17.688.187,4	17.688.187,4	2.574.071,3	14,6	9.860.913,1	55,7	7.827.274,3
Contribuições Sociais	12.038.803,1	12.038.803,1	1.570.164,5	13,0	6.874.487,1	57,1	5.164.346,0
Contribuições Econômicas	0,0	0,0	0,0	0,0	0,0	0,0	0,0
Contrib. para o Custeio do Serv. de Iluminação Pública	5.649.384,3	5.649.384,3	1.003.916,8	17,8	2.986.456,0	52,9	2.662.928,3
RECEITA PATRIMONIAL	10.205.142,5	10.205.142,5	3.428.118,2	33,6	10.447.098,6	102,4	-242.846,1
Exploração do Patrimônio Imobiliário do Estado	411.972,7	411.972,7	75.209,9	18,3	203.873,6	49,5	208.099,1
Valores Mobiliários	9.793.169,7	9.793.169,7	3.352.908,3	34,2	10.244.115,0	104,6	-450.945,3
Deleg. Serv. Públ. Med. Concess., Permiss., Autoriz., Licença	0,0	0,0	0,0	0,0	0,0	0,0	0,0
Cessão de Direitos	0,0	0,0	0,0	0,0	0,0	0,0	0,0
Demais Receitas Patrimoniais	0,0	0,0	0,0	0,0	0,0	0,0	0,0
RECEITA AGROPECUÁRIA	0,0	0,0	0,0	0,0	0,0	0,0	0,0
RECEITA INDUSTRIAL	0,0	0,0	0,0	0,0	0,0	0,0	0,0
RECEITA DE SERVIÇOS	0,0	0,0	0,0	0,0	0,0	0,0	0,0
Serviços Administrativos e Comerciais Gerais	0,0	0,0	0,0	0,0	0,0	0,0	0,0
Serviços e Atividades Ref. à Navegação e Transporte	0,0	0,0	0,0	0,0	0,0	0,0	0,0
Serviços e Atividades Ref. à Saúde	0,0	0,0	0,0	0,0	0,0	0,0	0,0
Serviços e Atividades Financeiras	0,0	0,0	0,0	0,0	0,0	0,0	0,0
Outros Serviços	0,0	0,0	0,0	0,0	0,0	0,0	0,0
TRANSFERÊNCIAS CORRENTES	268.304.461,8	268.304.461,8	48.651.905,2	17,5	145.930.406,5	54,4	122.366.045,3
Transferências da União e de suas Entidades	149.565.353,6	149.565.353,6	31.174.055,4	20,8	85.569.696,8	57,2	64.005.757,8
Transf. dos Estados, Distrito Federal e suas Entidades	58.312.016,2	58.312.016,2	7.643.033,1	13,1	35.544.626,4	61,0	22.767.467,8
Transf. dos Municípios e suas Entidades	0,0	0,0	0,0	0,0	0,0	0,0	0,0
Transf. de Instituições Privadas	0,0	0,0	0,0	0,0	0,0	0,0	0,0
Transf. de Outras Instituições Públicas	60.427.082,0	60.427.082,0	8.034.846,8	13,3	24.834.282,3	41,1	35.592.799,7
Transf. do Exterior	0,0	0,0	0,0	0,0	0,0	0,0	0,0
Transf. de Pessoas Físicas	0,0	0,0	0,0	0,0	0,0	0,0	0,0
Outras Transferências Correntes	0,0	0,0	0,0	0,0	0,0	0,0	0,0
OUTRAS RECEITAS CORRENTES	6.725.882,0	6.725.882,0	995.912,0	14,4	3.281.707,4	48,6	3.464.174,6
Multas Administrativas, Contratuais e Judiciais	0,0	0,0	0,0	0,0	0,0	0,0	0,0
Incentivos, Restituições e Ressarcimentos	10.800,0	10.800,0	20,9	0,2	569,2	5,4	10.030,8
Bens, Direitos e Valores Incorporados ao Patrimônio Públ.	0,0	0,0	0,0	0,0	0,0	0,0	0,0
Demais Receitas Correntes	6.715.282,0	6.715.282,0	995.891,1	14,4	3.281.138,2	48,6	3.454.143,8
RECEITAS DE CAPITAL	14.002.800,0	14.002.800,0	0,0	0,0	0,0	0,0	14.002.800,0
OPERAÇÕES DE CRÉDITO	14.000.000,0	14.000.000,0	0,0	0,0	0,0	0,0	14.000.000,0
Operações de Crédito - Mercado Interno	14.000.000,0	14.000.000,0	0,0	0,0	0,0	0,0	14.000.000,0
Operações de Crédito - Mercado Externo	0,0	0,0	0,0	0,0	0,0	0,0	0,0
ALIENAÇÃO DE BENS	0,0	0,0	0,0	0,0	0,0	0,0	0,0
Alienação de Bens Móveis	0,0	0,0	0,0	0,0	0,0	0,0	0,0
Alienação de Bens Imóveis	0,0	0,0	0,0	0,0	0,0	0,0	0,0
AMORTIZAÇÃO DE EMPRÉSTIMOS	0,0	0,0	0,0	0,0	0,0	0,0	0,0
TRANSFERÊNCIAS DE CAPITAL	2.800,0	2.800,0	0,0	0,0	0,0	0,0	2.800,0
Transf. da União e de suas Entidades	2.800,0	2.800,0	0,0	0,0	0,0	0,0	2.800,0
Transf. dos Estados e do Dist. Federal e suas Entidades	0,0	0,0	0,0	0,0	0,0	0,0	0,0
Transf. dos Municípios e sua Entidades	0,0	0,0	0,0	0,0	0,0	0,0	0,0
Transf. de Instituições Privadas	0,0	0,0	0,0	0,0	0,0	0,0	0,0
Transferência de Outras Instituições Públicas	0,0	0,0	0,0	0,0	0,0	0,0	0,0
Transferências do Exterior	0,0	0,0	0,0	0,0	0,0	0,0	0,0
Transferências de Pessoas Físicas	0,0	0,0	0,0	0,0	0,0	0,0	0,0
Transf. Provenientes de Depósitos não Identificados	0,0	0,0	0,0	0,0	0,0	0,0	0,0
OUTRAS RECEITAS DE CAPITAL	0,0	0,0	0,0	0,0	0,0	0,0	0,0
Integralização do Capital Social	0,0	0,0	0,0	0,0	0,0	0,0	0,0
Resgate de Títulos do Tesouro	0,0	0,0	0,0	0,0	0,0	0,0	0,0
Demais Receitas de Capital	0,0	0,0	0,0	0,0	0,0	0,0	0,0
RECEITAS (INTRA-ORÇAMENTÁRIAS) (II)	17.821.658,8	17.821.658,8	3.671.251,5	20,6	7.686.580,8	43,1	10.135.078,0
SUBTOTAL DAS RECEITAS (III)=(I+II)	370.997.034,0	370.997.034,0	63.144.783,6	17,0	197.992.544,2	53,4	173.004.489,8
OPERAÇÕES DE CRÉDITO - REFINANC. (IV)	0,0	0,0	0,0	0,0	0,0	0,0	0,0
Operações de Crédito Internas	0,0	0,0	0,0	0,0	0,0	0,0	0,0
Mobiliária para Refinanciamento da Dívida	0,0	0,0	0,0	0,0	0,0	0,0	0,0
Contratual para Refinanciamento da Dívida	0,0	0,0	0,0	0,0	0,0	0,0	0,0
Operações de Crédito Externas	0,0	0,0	0,0	0,0	0,0	0,0	0,0
Mobiliária para Refinanciamento da Dívida	0,0	0,0	0,0	0,0	0,0	0,0	0,0
Contratual para Refinanciamento da Dívida	0,0	0,0	0,0	0,0	0,0	0,0	0,0
SUBTOTAL COM REFINANCIAMENTO (V)=(IV)	370.997.034,0	370.997.034,0	63.144.783,6	17,0	197.992.544,2	53,4	173.004.489,8
DEFICIT					0,0		
TOTAL (VII) = (V+VI)	370.997.034,0	370.997.034,0	63.144.783,6	17,0	197.992.544,2	53,4	173.004.489,8
SALDO DE EXERCÍCIOS ANTERIORES (pr. Créditos adicionais)					500.000,0		
Superveniê. Financeiro					500.000,0		
Reabertura de Créditos Adicionais					0,0		
Recursos Arrecadados em Exercícios Anteriores - RPPS					0,0		

Continua (1/3)

CHEFE DO PODER EXECUTIVO: RUIZ FERNANDO FURTADO DA GRACA

RESPONSÁVEL PELA CONTABILIDADE: ROGERIO ESTEVES DA COSTA

SIGFIS 001/2023
 Diretor do Departamento de Contabilidade
 CRC RJ 039910 - Matrícula 211.353-PMV

Data de Emissão: 08/08/2023 10:54h
 Flávia Guimaraes Silva
 Secretária Municipal de Fazenda
 Matr. 129384 - PMV

Mun. Valença
 21.541
 Luiz Fernando Furtado da Graca
 Prefeito Municipal
 Matr. - 21.210



RECEITAS INTRA-ORÇAMENTÁRIAS	PREVISÃO INICIAL	PREVISÃO ATUALIZADA (a)	RECEITAS REALIZADAS				SALDO A REALIZAR (a-c)
			No Bimestre (b)	% (b/a)	Até 06/2023 (c)	% (c/a)	
RECEITAS CORRENTES	17.821.658,8	17.821.658,8	3.671.251,5	20,6	7.686.580,8	43,1	10.135.078,0
Impostos	0,0	0,0	0,0	0,0	0,0	0,0	0,0
Taxas	0,0	0,0	0,0	0,0	0,0	0,0	0,0
Contribuição de Melhoria	0,0	0,0	0,0	0,0	0,0	0,0	0,0
CONTRIBUIÇÕES	17.821.658,8	17.821.658,8	3.671.251,5	20,6	7.686.580,8	43,1	10.135.078,0
Contribuições Sociais	17.821.658,8	17.821.658,8	3.671.251,5	20,6	7.686.580,8	43,1	10.135.078,0
Contribuições Econômicas	0,0	0,0	0,0	0,0	0,0	0,0	0,0
Contr. Custeio do Serv. de Ilum. Públ.	0,0	0,0	0,0	0,0	0,0	0,0	0,0
RECEITA PATRIMONIAL	0,0	0,0	0,0	0,0	0,0	0,0	0,0
Exploração do Patrimônio Imobiliário do Estado	0,0	0,0	0,0	0,0	0,0	0,0	0,0
Valores Mobiliários	0,0	0,0	0,0	0,0	0,0	0,0	0,0
Demais Receitas Patrimoniais	0,0	0,0	0,0	0,0	0,0	0,0	0,0
RECEITA INDUSTRIAL	0,0	0,0	0,0	0,0	0,0	0,0	0,0
RECEITA DE SERVIÇOS	0,0	0,0	0,0	0,0	0,0	0,0	0,0
Serviços Adm. e Comerciais Gerais	0,0	0,0	0,0	0,0	0,0	0,0	0,0
Serviços Ref. à Navegação e ao Transporte	0,0	0,0	0,0	0,0	0,0	0,0	0,0
Outros Serviços	0,0	0,0	0,0	0,0	0,0	0,0	0,0
OUTRAS RECEITAS CORRENTES	0,0	0,0	0,0	0,0	0,0	0,0	0,0
Multas Adm., Contratuais e Judiciais	0,0	0,0	0,0	0,0	0,0	0,0	0,0
Indenizações, Restituições e Ressarcimentos	0,0	0,0	0,0	0,0	0,0	0,0	0,0
Demais Receitas Correntes	0,0	0,0	0,0	0,0	0,0	0,0	0,0
RECEITAS DE CAPITAL	0,0	0,0	0,0	0,0	0,0	0,0	0,0
ALIENAÇÃO DE BENS	0,0	0,0	0,0	0,0	0,0	0,0	0,0
Alienação de Bens Móveis	0,0	0,0	0,0	0,0	0,0	0,0	0,0
Alienação de Bens Imóveis	0,0	0,0	0,0	0,0	0,0	0,0	0,0
Alienação de Bens Intangíveis	0,0	0,0	0,0	0,0	0,0	0,0	0,0
AMORTIZAÇÃO DE EMPRÉSTIMOS	0,0	0,0	0,0	0,0	0,0	0,0	0,0
OUTRAS RECEITAS DE CAPITAL	0,0	0,0	0,0	0,0	0,0	0,0	0,0
Integralização do Capital Social	0,0	0,0	0,0	0,0	0,0	0,0	0,0
Demais Receitas de Capital	0,0	0,0	0,0	0,0	0,0	0,0	0,0
TOTAL	17.821.658,8	17.821.658,8	3.671.251,5	20,6	7.686.580,8	43,1	10.135.078,0

Fonte : Coordenadoria de Contabilidade

Continua (2/3)

Rogério Esteves da Costa
 Diretor do Departamento de Contabilidade
 CRC-RJ: 6939770 - Matrícula 211.359-P.M.V.

Flávia Guimarães Silva
 Secretária Municipal de Fazenda
 Matr. 122394 - PMV

Luz
 2011-5411

Luz Fernando Furtado da Graça
 Prefeito
 PMV - Matr. 211973

CHEFE DO PODER EXECUTIVO: LUIZ FERNANDO FURTADO DA GRAÇA
 RESPONSÁVEL PELA CONTABILIDADE: ROGERIO ESTEVES DA COSTA
 SIGFIS - Versão 2023

Data de Emissão: 08/08/2023 10:54h

Anexo 1 do RREO



Continuação (3/3)

MUNICÍPIO DE VALENÇA
RELATÓRIO RESUMIDO DA EXECUÇÃO ORÇAMENTÁRIA
BALANÇO ORÇAMENTÁRIO
ORÇAMENTOS FISCAL E DA SEGURIDADE SOCIAL
PERÍODO DE REFERÊNCIA : 3º Bimestre / 2023

LR.F. Art 52, incisos I, Alíneas "a" e "b" do inciso II e §1º - Anexo 1

DESPESAS	DOTAÇÃO INICIAL (d)	DOTAÇÃO ATUALIZADA (e)	DESPESAS EMPENHADAS		SALDO (g) = (e - f)	DESPESAS LIQUIDADAS		SALDO (i) = (e - h)	DESPESAS PAGAS ATÉ O BIM (j)
			Até 06/2023 (f)			Até 06/2023 (h)			
			No Bimestre	Até 06/2023 (f)		No Bimestre	Até 06/2023 (h)		
DESPESAS (EXCETO INTRA-ORÇAMENTÁRIAS)									
DESPESAS CORRENTES	357.177.611,1	386.763.589,4	47.013.602,4	199.345.391,5	187.418.197,9	56.074.129,0	152.226.847,9	234.536.741,5	142.327.561,7
PESSOAL E ENCARGOS SOCIAIS	329.464.017,8	358.720.019,9	46.263.087,0	194.662.024,6	164.057.995,3	55.467.180,1	149.492.253,7	209.227.766,2	140.046.006,3
JUROS E ENCARGOS DA DÍVIDA	162.667.268,4	168.035.735,4	20.216.701,6	80.620.656,8	87.415.078,6	21.765.034,8	78.161.502,9	89.874.232,5	75.384.369,3
OUTRAS DESPESAS CORRENTES	1.000.000,0	1.300.000,0	199.859,3	700.205,5	599.794,5	199.859,3	700.205,5	599.794,5	557.838,2
DESPESAS DE CAPITAL	165.796.749,4	189.364.284,5	25.846.526,1	113.341.162,3	76.043.122,2	33.482.285,0	70.630.545,2	118.753.739,3	64.103.798,8
INVESTIMENTOS	25.913.593,3	26.268.569,5	750.515,4	4.683.366,9	21.605.202,6	606.945,9	2.734.594,2	23.553.975,3	2.281.555,4
INVERSÕES FINANCEIRAS	21.366.490,5	22.651.466,7	347.321,7	2.748.888,1	19.902.578,6	203.752,1	800.115,5	21.851.351,2	627.227,8
AMORTIZAÇÃO DA DÍVIDA	4.527.102,8	3.637.102,8	403.193,7	1.934.478,8	1.702.624,0	403.193,7	1.934.478,8	1.702.624,0	1.654.327,6
RESERVA DE CONTINGÊNCIA	1.800.000,0	1.755.000,0	0,0	0,0	1.755.000,0	0,0	0,0	1.755.000,0	0,0
DESPESAS (INTRA-ORÇAMENTÁRIAS) (IX)	13.819.422,9	14.214.422,9	2.958.566,7	8.853.856,7	5.360.566,2	2.892.758,8	8.330.358,1	5.884.064,8	6.109.364,0
SUBTOTAL DAS DESPESAS (X)=(VIII+IX)	370.997.034,0	400.978.012,3	49.972.171,1	208.199.248,2	192.778.764,1	58.966.884,8	160.557.206,0	240.420.805,3	148.436.925,7
AMORTIZAÇÃO DA DÍVIDA / REFINANC. (XI)	0,0	0,0	0,0	0,0	0,0	0,0	0,0	0,0	0,0
Amortização da Dívida Interna	0,0	0,0	0,0	0,0	0,0	0,0	0,0	0,0	0,0
Dívida Mobiliária	0,0	0,0	0,0	0,0	0,0	0,0	0,0	0,0	0,0
Outras Dívidas	0,0	0,0	0,0	0,0	0,0	0,0	0,0	0,0	0,0
Amortização da Dívida Externa	0,0	0,0	0,0	0,0	0,0	0,0	0,0	0,0	0,0
Dívida Mobiliária	0,0	0,0	0,0	0,0	0,0	0,0	0,0	0,0	0,0
Outras Dívidas	0,0	0,0	0,0	0,0	0,0	0,0	0,0	0,0	0,0
SUBTOTAL COM REFINANCIAMENTO (XII)=(X+XI)	370.997.034,0	400.978.012,3	49.972.171,1	208.199.248,2	192.778.764,1	58.966.884,8	160.557.206,0	240.420.805,3	148.436.925,7
SUPERÁVIT (XIII)				0,0			37.435.338,2		49.555.616,5
TOTAL (XIV)=(XII+XIII)	370.997.034,0	400.978.012,3	49.972.171,1	208.199.248,2		58.966.884,8	197.992.544,2		197.992.544,2
RESERVA DO RPPS	0,0	0,0	0,0	0,0	0,0	0,0	0,0	0,0	0,0
DESPESAS INTRA-ORÇAMENTÁRIAS									
DESPESAS CORRENTES	13.819.422,9	14.214.422,9	2.958.566,7	8.853.856,7	5.360.566,2	2.892.758,8	8.330.358,1	5.884.064,8	6.109.364,0
PESSOAL E ENCARGOS SOCIAIS	10.810.075,4	11.205.075,4	1.968.399,8	6.299.114,2	4.905.961,2	1.902.589,9	5.775.615,6	5.429.459,8	4.540.839,5
JUROS E ENCARGOS DA DÍVIDA	0,0	0,0	0,0	0,0	0,0	0,0	0,0	0,0	0,0
OUTRAS DESPESAS CORRENTES	3.009.347,5	3.009.347,5	990.166,9	2.554.742,5	454.605,0	990.166,9	2.554.742,5	454.605,0	1.566.524,5
DESPESAS DE CAPITAL	0,0	0,0	0,0	0,0	0,0	0,0	0,0	0,0	0,0
INVESTIMENTOS	0,0	0,0	0,0	0,0	0,0	0,0	0,0	0,0	0,0
INVERSÕES FINANCEIRAS	0,0	0,0	0,0	0,0	0,0	0,0	0,0	0,0	0,0
AMORTIZAÇÃO DA DÍVIDA	0,0	0,0	0,0	0,0	0,0	0,0	0,0	0,0	0,0
TOTAL	13.819.422,9	14.214.422,9	2.958.566,7	8.853.856,7	5.360.566,2	2.892.758,8	8.330.358,1	5.884.064,8	6.109.364,0

Fonte: Coordenadoria de Contabilidade

CHEFE DO PODER EXECUTIVO: LUIZ FERNANDO FURTADO DA GRAÇA

RESPONSÁVEL PELA CONTABILIDADE: ROGÉRIO ESTEVES DA COSTA

SIGFIS - Versão 2023 Rogério Estêves da Costa

Diretor do Departamento de Contabilidade

CRC- RJ: 639310 - Matrícula: 211.354-P.M.V.

Data de Emissão: 08/08/2023 10:54h

Sociedade: Inaia, Inaia

CPF: 11.511

Jul 2023

Anexo 1 do RREO



MUNICÍPIO DE VALENÇA
RELATÓRIO RESUMIDO DA EXECUÇÃO ORÇAMENTÁRIA
DEMONSTRATIVO DA EXECUÇÃO DAS DESPESAS POR FUNÇÃO / SUBFUNÇÃO
ORÇAMENTOS FISCAL E DA SEGURIDADE SOCIAL

PERÍODO DE REFERÊNCIA : 3º Bimestre / 2023

RREO - Anexo 2 (LRF, Art. 52, inciso II, alínea "c")

FUNÇÃO / SUBFUNÇÃO	DOTAÇÃO INICIAL	DOTAÇÃO ATUALIZADA	DESPESAS EMPENHADAS		SALDO (c) = (a-b)	DESPESAS LIQUIDADAS		SALDO (e) = (a-d)	
			No Bimestre	Até 06/2023		No Bimestre	Até 06/2023		
			(a)	(b)		% (b/total b)	(d)		% (d/total d)
DESPESAS (EXCETO INTRA-ORÇAMENTÁRIAS) (0)			47.013.602,3	193.345.351,5	65,7	187.418.187,9	152.226.648,0	94,9	234.536.741,4
Legislativa	1.600.000,0	1.520.757,3	250.483,3	627.302,4	0,3	882.454,8	627.302,4	0,4	893.454,8
Ação Legislativa	1.600.000,0	1.503.000,0	250.483,3	627.302,4	0,3	875.697,6	627.302,4	0,4	875.697,6
Assistência Hospitalar e Ambulatorial	0,0	17.757,3	0,0	0,0	0,0	17.757,3	0,0	0,0	17.757,3
Administração	53.083.703,8	62.071.250,0	10.265.832,8	33.645.922,5	16,2	28.426.327,5	29.185.897,5	16,2	32.918.252,5
Planejamento e Orçamento	6.500,0	6.500,0	0,0	0,0	0,0	6.500,0	0,0	0,0	6.500,0
Administração Geral	52.690.359,2	55.693.904,4	10.243.624,7	33.448.744,0	16,1	22.242.180,4	29.063.913,1	18,1	28.626.891,3
Administração Financeira	6.000.000,0	6.000.000,0	0,0	0,0	0,0	6.000.000,0	0,0	0,0	6.000.000,0
Tecnologia da Informação	61.219,6	61.219,6	0,0	0,0	0,0	61.219,6	0,0	0,0	61.219,6
Ordenamento Territorial	31.200,0	21.200,0	0,0	0,0	0,0	21.200,0	0,0	0,0	21.200,0
Formação de Recursos Humanos	11.366,0	11.366,0	0,0	0,0	0,0	11.366,0	0,0	0,0	11.366,0
Administração de Receitas	4.160,0	4.160,0	0,0	0,0	0,0	4.160,0	0,0	0,0	4.160,0
Comunicação Social	278.900,0	278.900,0	22.209,0	197.208,5	0,1	81.691,5	92.074,4	0,1	186.825,6
Segurança Pública	739.065,4	339.065,4	226.023,3	266.954,3	0,1	72.111,1	35.676,9	0,0	303.386,5
Policimento	734.905,4	334.905,4	226.023,3	266.954,3	0,1	67.951,1	35.676,9	0,0	298.228,5
Defesa Civil	4.160,0	4.160,0	0,0	0,0	0,0	4.160,0	0,0	0,0	4.160,0
Assistência Social	8.000.637,4	9.119.296,5	1.674.838,2	4.875.677,2	2,3	4.243.979,3	3.864.646,6	2,4	5.254.647,9
Administração Geral	4.430.002,0	4.231.002,0	839.787,1	2.140.865,0	1,0	2.090.107,0	1.830.171,3	1,2	2.300.830,7
Formação de Recursos Humanos	1,0	1,0	0,0	0,0	0,0	1,0	0,0	0,0	1,0
Assistência ao idoso	0,0	415.682,0	219.682,0	267.682,0	0,1	148.000,0	45.869,9	0,0	369.812,1
Assistência à Criança e ao Adolescente	1.626.414,0	1.795.414,0	418.872,5	1.088.329,6	0,5	697.084,4	883.659,5	0,6	911.434,5
Assistência Comunitária	1.944.120,4	2.677.197,4	196.496,6	1.388.710,5	0,7	1.308.488,9	455.815,0	0,6	1.672.549,5
Previdência Social	43.528.345,8	43.473.345,8	3.743.938,4	10.703.962,6	5,1	32.774.353,2	10.549.367,1	6,6	32.928.978,8
Previdência Básica	4.887.134,8	4.837.134,8	354.762,6	1.241.162,3	0,6	3.595.942,5	362.880,2	0,7	3.728.593,7
Previdência do Regime Estatutário	38.641.211,0	38.641.211,0	3.388.175,8	9.462.800,3	4,5	29.178.410,7	9.440.735,9	5,9	29.200.475,1
Saúde	10.257.546,3	128.761.938,0	17.836.737,1	60.688.974,0	36,8	46.052.984,0	52.886.460,3	32,9	73.865.477,7
Administração Geral	5.553.000,0	8.134.795,0	280.580,8	6.126.799,9	2,9	2.007.995,0	608.451,7	0,6	7.114.415,8
Aterção Básica	21.829.428,8	32.408.250,9	5.453.939,0	24.636.446,5	11,8	7.771.802,4	19.462.656,7	12,1	12.925.294,2
Assistência Hospitalar e Ambulatorial	71.131.200,3	77.645.141,9	10.130.319,3	46.418.129,5	22,3	31.225.012,5	30.270.064,5	16,8	47.433.077,5
Supporte Profilático e Terapêutico	2.342.793,2	2.342.793,2	290.088,6	582.142,1	0,3	1.760.651,1	511.896,3	0,3	1.831.197,0
Vigilância Sanitária	430.940,0	4.909.651,0	1.735.165,7	2.809.681,1	1,3	2.099.999,9	1.597.357,4	1,0	3.312.293,6
Alimentação e Nutrição	0,0	25.206,0	0,0	0,0	0,0	25.206,0	0,0	0,0	25.206,0
Transporte Rodoviário	1.288.100,0	1.288.100,0	48.633,7	115.772,9	0,1	1.172.327,1	64.105,4	0,0	1.223.993,6
Trabalho	9.360,0	9.360,0	0,0	0,0	0,0	9,360,0	0,0	0,0	9,360,0
Fomento ao Trabalho	9.360,0	9,360,0	0,0	0,0	0,0	9,360,0	0,0	0,0	9,360,0

Rogério Esteves da Costa
 Diretor de Departamento de Contabilidade
 CRP-RJ 026701 - Matrícula 271.389/PMV.

Filipe Guimarães Silva
 Secretário Municipal de Fazenda
 Matr. 122364 - PMV

[Assinatura]
 211.541

[Assinatura]
 PMV - Matr. 211073

CHEFE DO PODER EXECUTIVO: LUIZ FERNANDO FURTADO DA GRAÇA
 RESPONSÁVEL PELA CONTABILIDADE: ROGÉRIO ESTEVES DA COSTA

SIGFIS - Versão 2023

Data de Emissão: 08/08/2023 10:54h

Anexo II do RREO



MUNICÍPIO DE VALENÇA
RELATÓRIO RESUMIDO DA EXECUÇÃO ORÇAMENTÁRIA
DEMONSTRATIVO DA EXECUÇÃO DAS DESPESAS POR FUNÇÃO / SUBFUNÇÃO
ORÇAMENTOS FISCAL E DA SEGURIDADE SOCIAL
PERÍODO DE REFERÊNCIA : 3º Bimestre / 2023

RREO - Anexo 2 (LRF, Art. 52, Inciso II, alínea "c")

FUNÇÃO / SUBFUNÇÃO	DOTAÇÃO		DESPESAS EMPENHADAS		DESPESAS LIQUIDADAS		SALDO (e) = (a-d)
	INICIAL	ATUALIZADA	No Bimestre		Até 06/2023		
			(a)	(b)	(c) = (a-b)	(d)	
Educação	95.223.904,1	96.351.392,1	10.074.004,0	47.306.709,7	10.040.029,9	40.175.173,4	58.176.218,7
Ensino Fundamental	75.580.117,0	78.994.109,0	3.595.941,7	44.807.021,5	9.765.014,3	38.288.833,0	40.705.282,1
Ensino Superior	1,0	1,0	3,0	0,0	0,0	0,0	1,0
Educação Infantil	19.300.027,2	18.958.527,2	4.107.733,0	2.371.995,7	243.212,7	1.946.476,4	17.112.110,8
Educação de Jovens e Adultos	251.748,0	286.748,0	84.222,1	177.144,8	26.110,3	32.286,0	254.462,0
Educação Especial	92.010,9	112.010,9	13.183,1	30.607,9	4.692,6	7.678,1	104.332,9
Cultura	20.140,0	201.898,0	3,0	0,0	201.098,0	0,0	201.098,0
Difusão Cultural	20.140,0	201.098,0	0,0	0,0	201.098,0	0,0	201.098,0
Urbanismo	28.319.433,5	27.444.433,5	1.861.012,7	17.004.243,7	3.473.149,3	-0.514.192,7	16.630.240,8
Infra-estrutura Urbana	4.075.940,3	4.100.640,3	32.594,4	208.491,2	6.518,9	182.475,8	3.918.224,5
Serviços Urbanos	24.243.793,2	23.343.793,2	1.818.418,3	16.795.752,5	6,1	-0.731.776,9	12.612.016,2
Habituação	5.000,0	5.000,0	0,0	0,0	5.000,0	0,0	5.000,0
Habituação Urbana	5.000,0	5.000,0	0,0	0,0	5.000,0	0,0	5.000,0
Saneamento	90.941,7	90.941,7	0,0	0,0	90.941,7	0,0	90.941,7
Saneamento Básico Urbano	90.941,7	90.941,7	0,0	0,0	90.941,7	0,0	90.941,7
Gestão Ambiental	246.319,7	246.319,7	52.617,5	73.433,5	13.117,5	24.933,5	221.446,2
Preservação e Conservação Ambiental	80.300,0	110.300,0	52.617,5	73.147,3	37.152,4	24.647,6	85.652,4
Controle Ambiental	111.019,7	81.679,7	0,0	0,0	81.679,7	0,0	81.679,7
Recursos Hídricos	54.400,0	54.400,0	0,0	285,9	54.114,1	285,9	54.114,1
Ciência e Tecnologia	100,0	100,0	0,0	0,0	100,0	0,0	100,0
Difusão do Conhec. Científ./Tecn.	100,0	100,0	0,0	0,0	100,0	0,0	100,0
Agricultura	118.624,0	118.624,0	0,0	0,0	118.624,0	0,0	118.624,0
Extensão Rural	118.620,0	118.620,0	0,0	0,0	118.620,0	0,0	118.620,0
Defesa Agropecuária	4,0	4,0	0,0	0,0	4,0	0,0	4,0
Comércio e Serviços	37.230,0	18.280,0	513,0	10.171,4	8.108,6	10.171,4	8.108,6
Turismo	37.230,0	18.280,0	513,0	10.171,4	8.108,6	10.171,4	8.108,6
Transporte	8.450.096,2	8.450.096,2	0,0	289.000,0	8.161.096,2	289.000,0	8.161.096,2
Transporte Rodoviário	8.450.096,2	8.450.096,2	0,0	289.000,0	8.161.096,2	289.000,0	8.161.096,2
Desporto e Lazer	302.318,3	352.318,3	2.089,0	233.742,6	118.575,7	154.666,7	197.711,6
Desporto Comunitário	302.318,3	352.318,3	2.089,0	233.742,6	118.575,7	154.666,7	197.711,6
Encargos especiais	7.027.102,8	6.437.102,8	933.431,2	3.539.327,4	2.897.776,5	3.539.327,4	2.897.776,5
Refinanciamento da Dívida Interna	1.000.000,0	1.300.000,0	933.431,2	3.539.327,4	2.897.776,5	700.205,5	596.794,5
Serviço da Dívida Interna	4.527.102,8	3.637.102,8	403.193,7	1.934.478,6	1.702.624,1	1.934.478,6	1.702.624,1
Outros Encargos Especiais	1.500.000,0	1.500.000,0	330.378,2	904.643,1	595.556,9	904.643,1	596.356,9
Reserva de Contingência	1.800.000,0	1.755.000,0	0,0	0,0	1.755.000,0	0,0	1.755.000,0
Reserva de Contingência	1.800.000,0	1.755.000,0	0,0	0,0	1.755.000,0	0,0	1.755.000,0
DESPESAS (INTRA-ORÇAMENTARIAS) (III)	13.819.422,9	14.214.422,9	2.968.566,7	8.659.696,7	5.360.860,2	9.330.388,0	5.884.064,9

Rogério Esteves da Costa
 Diretor do Departamento de Contabilidade
 CRC-RJ-00601/RJ - Matrícula 211.304-P/M.V.

Flávia Guimarães Silva
 Secretária Municipal de Fazenda
 Matr. 122394 - PMV

[Assinatura]
 21.11.2023

[Assinatura]
 Luiz Fernando Furtado da Graça
 Prefeito
 CPF - Matr. 21.1073

CHEFE DO PODER EXECUTIVO: LUIZ FERNANDO FURTADO DA GRAÇA
 RESPONSÁVEL PELA CONTABILIDADE: ROGERIO ESTEVES DA COSTA

Anexo II do RREO

Data de Emissão: 08/08/2023 10:54h

SIGFIS - Versão 2023



MUNICÍPIO DE VALENÇA
RELATÓRIO RESUMIDO DA EXECUÇÃO ORÇAMENTÁRIA
DEMONSTRATIVO DA EXECUÇÃO DAS DESPESAS POR FUNÇÃO / SUBFUNÇÃO
ORÇAMENTOS FISCAL E DA SEGURIDADE SOCIAL

PERÍODO DE REFERÊNCIA : 3º Bimestre / 2023

RREO - Anexo 2 (LRF, Art. 52, Inciso II, alínea "c")

FUNÇÃO / SUBFUNÇÃO	DOTAÇÃO INICIAL		DOTAÇÃO ATUALIZADA		DESPESAS EMPENHADAS			DESPESAS LIQUIDADAS			SALDO (e) = (a-d)
	DOTAÇÃO INICIAL	(a)	DOTAÇÃO ATUALIZADA	(e)	No Bimestre		Até 06/2023		Até 06/2023		
					(b)	(c)	(b)	(c)	(c)	(d/total d)	
TOTAL (III) = (I+II)	370.987.034,0	400.578.012,3	48.972.171,1	208.199.248,2	100,30	98.966.884,7	160.557.206,0	100,00	240.420.606,3	RS1,00	240.420.606,3
DESPESAS (INTRA-ORÇAMENTÁRIAS)	13.819.422,8	14.214.422,9	2.958.568,7	8.953.856,7	4,3	5.350.566,2	2.862.758,3	5,2	5.884.064,9		5.884.064,9
Administração	5.571.675,0	5.466.575,0	658.771,3	1.825.787,3	0,9	3.630.887,7	658.771,3	1,1	3.630.887,7		3.630.887,7
Administração Geral	5.571.675,0	5.466.575,0	658.771,3	1.825.787,3	0,9	3.630.887,7	658.771,3	1,1	3.630.887,7		3.630.887,7
Assistência Social	544.690,0	644.590,0	53.492,8	190.800,7	0,1	453.789,2	53.492,8	0,1	453.789,2		453.789,2
Administração Geral	567.689,8	567.689,8	39.883,5	126.578,6	0,1	441.111,2	39.883,5	0,1	441.111,2		441.111,2
Assistência à Criança e ao Adolescente	1,0	1,0	0,0	0,0	0,0	1,0	0,0	0,0	1,0		1,0
Assistência Comunitária	76.899,2	76.899,2	13.609,3	64.222,2	0,0	12.677,0	13.609,3	0,0	12.677,0		12.677,0
Previdência Social	3.049.348,5	3.159.348,5	970.912,5	2.576.166,4	1,2	583.182,1	974.662,5	1,6	590.138,2		590.138,2
Previdência Básica	2.909.348,5	2.909.348,5	890.168,9	2.454.742,5	1,2	454.606,0	890.168,9	1,5	454.606,0		454.606,0
Previdência do Regime Estatutário	140.000,0	250.000,0	80.743,6	121.423,9	0,1	128.576,1	84.493,6	0,1	135.532,2		135.532,2
Saúde	1.139.542,4	1.539.542,4	400.000,0	1.539.542,4	0,7	0,0	330.440,0	0,6	516.542,6		516.542,6
Vigilância Sanitária	1.139.542,4	1.539.542,4	400.000,0	1.539.542,4	0,7	0,0	330.440,0	0,6	516.542,6		516.542,6
Educação	3.414.267,1	3.414.267,1	875.392,1	2.721.559,9	1,3	892.707,2	875.392,1	1,7	892.707,2		892.707,2
Ensino Fundamental	2.903.619,6	2.903.619,6	875.392,1	2.721.559,9	1,3	182.059,7	875.392,1	1,7	182.059,7		182.059,7
Educação Infantil	510.647,5	510.647,5	0,0	0,0	0,0	510.647,5	0,0	0,0	510.647,5		510.647,5

Rogério Esteves da Costa
 Diretor do Departamento de Contabilidade
 CRC-RJ 038910 - Matrícula 211.389-PIV

Flávia Guimarães Silva
 Secretária Municipal de Fazenda
 Matr. 122394 - PMV

JUNIL
 21.1.5411

LUIZ FERNANDO FURTADO DA GRACA
 Prefeito
 PMV - Matr. 21.1873

CHEFE DO PODER EXECUTIVO: LUIZ FERNANDO FURTADO DA GRACA
 RESPONSÁVEL PELA CONTABILIDADE: ROGERIO ESTEVES DA COSTA

SIGFIS - Versão 2023

Data de Emissão: 08/08/2023 10:54h

Anexo II do RREO



MUNICÍPIO DE VALENÇA

RELATÓRIO RESUMIDO DA EXECUÇÃO ORÇAMENTÁRIA

DEMONSTRATIVO DA RECEITA CORRENTE LÍQUIDA

ORÇAMENTOS FISCAL E DA SEGURIDADE SOCIAL

PERÍODO DE REFERÊNCIA : 3º Bimestre / 2023

LRP, art 53, inciso I - Anexo 3

R\$1,00

ESPECIFICAÇÃO	EVOLUÇÃO DA RECEITA REALIZADA NOS ÚLTIMOS 12 MESES												TOTAL ULT - 12 M.	PREVISÃO ATUALIZADA
	JUL/2022	AGO/2022	SET/2022	OUT/2022	NOV/2022	DEZ/2022	JAN/2023	FEV/2023	MAR/2023	ABR/2023	MAI/2023	JUN/2023		
RECEITAS CORRENTES (I)	31.525.131,6	26.455.575,8	29.748.769,7	27.751.384,4	32.458.253,3	33.008.062,9	42.977.400,8	29.770.978,8	34.941.701,7	31.227.414,2	29.774.330,0	33.442.244,9	395.065.357,5	354.880.406,1
Impostos, Taxas e Contribuições de Melhoria	2.821.133,2	2.427.146,5	2.808.456,2	2.941.832,8	3.144.719,9	3.942.503,4	2.870.973,0	2.352.971,1	7.417.035,2	2.502.473,1	2.663.382,2	3.000.113,3	38.882.741,9	36.248.911,6
Imposto s/a Prop. Predial/Territorial Urbana (IPTU)	770.475,0	725.910,5	610.151,2	613.054,8	1.007.968,1	890.081,0	462.270,5	788.885,0	4.916.229,0	700.502,4	743.009,2	700.427,6	12.954.964,4	16.547.524,2
Imposto s/ Serviços de Qualquer Natureza (ISS)	1.221.451,9	861.730,7	1.222.401,4	966.787,0	1.102.430,5	1.361.561,5	1.088.156,7	717.916,1	757.792,0	826.952,9	945.682,2	813.759,0	11.866.422,9	11.461.084,8
Imposto s/ Transmissão de Bens Imóveis	99.590,5	147.376,2	192.289,9	116.408,7	125.618,3	161.514,4	205.272,3	83.689,0	102.073,6	88.107,1	101.930,9	135.656,6	1.577.539,4	1.798.163,1
Imposto s/a Renda e Proventos de Qualquer Natureza	532.494,4	410.124,9	507.859,8	307.515,4	1.176.238,0	875.243,3	526.305,8	1.210.965,6	633.017,4	524.278,9	974.981,6	867.052,4	8.675.052,4	4.737.251,6
Outros Impostos, Taxas e Contribuições de Melhoria	197.121,4	275.004,2	238.266,6	489.722,5	401.187,1	353.108,4	239.030,2	256.255,5	426.274,1	273.893,3	338.680,4	375.309,1	3.868.762,8	1.701.887,9
RECEITA DE CONTRIBUIÇÕES	1.426.372,4	1.316.084,9	1.330.741,4	1.348.467,1	1.345.094,9	1.411.581,7	3.142.900,9	1.347.327,3	1.367.201,3	1.429.412,3	1.324.701,0	1.249.370,3	18.039.235,2	17.688.187,4
RECEITA PATRIMONIAL	1.000.397,2	1.215.440,4	1.244.283,6	2.083.064,7	1.025.434,6	1.566.434,6	1.868.715,9	1.695.762,0	2.042.639,9	1.442.722,5	1.556.938,4	1.871.181,8	10.235.142,5	10.235.142,5
Rendimentos de Aplicação Financeira	871.468,3	1.181.801,4	1.211.174,7	2.052.217,7	985.286,3	1.533.729,2	1.841.430,0	1.632.350,4	2.010.020,3	1.407.406,0	1.521.155,2	1.831.763,1	18.169.782,3	9.753.168,7
Outras Receitas Patrimoniais	28.928,9	33.639,0	33.109,1	30.847,0	30.148,6	32.705,1	27.285,9	33.441,6	32.619,6	35.316,5	35.781,2	39.428,7	363.251,2	411.972,8
Receita Agropecuária	0,0	0,0	0,0	0,0	0,0	0,0	0,0	0,0	0,0	0,0	0,0	0,0	0,0	0,0
Receita Industrial	0,0	0,0	0,0	0,0	0,0	0,0	0,0	0,0	0,0	0,0	0,0	0,0	0,0	0,0
Receita de Serviços	0,0	0,0	0,0	0,0	0,0	0,0	0,0	0,0	0,0	0,0	0,0	0,0	0,0	0,0
TRANSFERÊNCIAS CORRENTES	25.090.551,5	22.143.974,0	23.301.473,6	20.741.328,7	26.246.072,7	25.237.831,2	34.869.029,8	24.122.205,2	23.373.886,6	24.806.413,9	23.743.455,5	26.848.530,5	300.527.754,4	294.022.281,7
Cota-Parte do FPM	5.781.968,6	4.200.477,1	3.988.578,8	3.690.821,5	4.628.122,6	7.168.066,9	4.672.570,0	6.218.187,7	3.803.938,4	4.349.088,7	4.834.710,3	4.515.583,2	57.739.483,5	61.640.558,5
Cota-Parte do ICMS	4.220.821,8	3.891.095,4	4.700.838,5	3.382.670,3	4.336.028,3	3.875.126,1	4.225.125,9	3.534.172,8	3.875.979,0	3.688.301,6	4.403.281,3	4.003.092,4	48.156.233,8	57.863.343,5
Cota-Parte do IPVA	176.936,9	202.303,0	143.135,2	133.268,0	146.684,9	103.213,6	1.913.173,1	1.635.686,1	1.066.796,4	890.920,4	438.180,3	292.001,6	7.224.491,5	8.729.778,3
Cota-Parte do ITR	2.305,0	2.987,5	22.702,2	9.618,9	17.646,6	9.369,5	9.455,6	3.140,7	1.710,6	2.313,7	12.141,7	4.722,6	189.144,8	160.480,5
Transferências da LC 87/1966	0,0	0,0	0,0	0,0	0,0	0,0	0,0	0,0	0,0	0,0	0,0	0,0	0,0	0,0
Transferências da LC 91/1969	103.892,8	72.494,9	109.647,9	115.635,2	80.558,0	104.063,6	267.190,1	87.330,8	86.775,3	105.273,6	95.910,7	108.635,2	1.330.735,1	1.465.246,9
Transferências do FUNDEB	3.912.740,0	3.770.908,4	4.188.153,3	3.373.662,2	4.145.785,4	3.657.086,1	5.317.450,9	4.382.933,8	4.085.593,9	7.429.184,5	4.681.013,0	4.324.916,8	53.469.470,9	62.919.977,0
Outras Transferências Correntes	10.862.880,4	10.003.707,7	10.288.417,6	9.954.419,0	12.893.236,9	10.000.873,0	18.474.064,2	8.290.331,3	10.445.123,0	8.351.331,4	9.274.219,6	13.669.678,7	132.418.161,8	101.272.881,0
OUTRAS RECEITAS CORRENTES	1.166.707,3	1.353.948,0	1.063.844,7	638.891,1	696.971,9	819.712,4	225.781,2	292.893,2	740.938,5	1.046.392,5	492.893,9	473.049,1	9.052.892,8	6.726.892,0
DEDUÇÕES (II)	3.084.361,9	3.162.577,1	3.308.386,7	3.960.753,3	3.192.129,4	3.864.269,2	5.247.590,1	4.412.700,2	4.227.566,6	3.791.159,4	3.913.461,0	4.015.920,9	46.236.910,8	46.249.224,2
Contrib. p/ o Plano de Seg. Soc. Serv.	937.636,4	845.605,0	842.670,3	875.604,1	853.088,5	929.753,1	1.663.136,9	840.500,9	910.500,9	938.227,5	841.242,8	728.911,7	11.176.461,5	12.091.394,3
Compensação Financ. entre Reg. Previd.	32.846,2	32.966,2	32.966,2	32.966,2	32.966,2	32.966,2	32.966,2	32.966,2	32.966,2	34.920,6	34.920,6	34.920,6	438.900,3	500.000,0
Rendimentos de Aplicações de Recursos Previdenciários	486.242,6	630.130,4	739.596,3	1.576.105,3	464.654,6	1.057.451,3	1.335.984,1	1.243.332,7	1.513.502,9	1.042.831,4	1.085.056,5	1.467.281,4	12.636.136,5	8.000.000,0
Dedução de Receita p/ Formação do FUNDEB	1.637.536,7	1.673.871,5	1.693.183,9	1.482.842,7	1.841.410,1	1.628.569,6	2.215.994,9	2.295.718,0	1.786.633,9	1.805.179,6	1.969.244,8	1.784.806,9	21.965.320,5	25.777.828,9
RECEITA CORRENTE LÍQUIDA (III)	28.430.798,7	25.273.988,7	26.440.413,0	23.793.821,1	29.266.164,2	29.123.763,7	37.729.810,7	25.358.276,7	30.714.143,1	27.486.254,6	25.864.875,0	29.426.324,0	338.848.445,7	318.641.180,9
(-) Transf. obrig. União relat. emendas Individuais (art. 166-A-§ 1º da CF/16)	0,0	0,0	0,0	0,0	0,0	0,0	0,0	0,0	0,0	0,0	0,0	0,0	0,0	0,0
RCL AJUSTADA P/CALC. LIM. ENDIV. (V)=(III-IV)	28.430.798,7	25.273.988,7	26.440.413,0	23.793.821,1	29.266.164,2	29.123.763,7	37.729.810,7	25.358.276,7	30.714.143,1	27.486.254,6	25.864.875,0	29.426.324,0	338.848.445,7	318.641.180,9
(-) Transf. Obrig. União relativas a emendas de bancada (art. 166, § 16 da CF/16)	0,0	0,0	0,0	0,0	0,0	0,0	0,0	0,0	0,0	0,0	0,0	0,0	0,0	0,0
RCL AJUST. P/CALC. LIM. DESP. PESSOAL (VI)=(V-VI)	28.430.798,7	25.273.988,7	26.440.413,0	23.793.821,1	29.266.164,2	29.123.763,7	37.729.810,7	25.358.276,7	30.714.143,1	27.486.254,6	25.864.875,0	29.426.324,0	338.848.445,7	318.641.180,9

RCL dos últimos 12 meses

R\$ 338.848.445,70

Fonte: Coordenação de Contabilidade
Nota: Receita Corrente Líquida em reais e sem arredondamento:

Rogério Estêves da Costa
 Diretor do Departamento de Contabilidade
 CRC-RJ-058/10 - Matrícula 211.389-P/1V

Flávia Guimarães Silva
 Secretária Municipal de Fazenda
 Matr. 122.394 - PNV

Luiz Fernando Furtado da Graça
 Prefeito
 19.07 - Matr. 21.1073

CHEFE DO PODER EXECUTIVO: LUIZ FERNANDO FURTADO DA GRAÇA
RESPONSÁVEL PELA CONTABILIDADE: ROGERIO ESTEVES DA COSTA

SIGFIS - Versão 2023

Data de Emissão: 08/08/2023 10:54h

Anexo 3 do RREO



MUNICÍPIO DE VALENÇA
RELATÓRIO RESUMIDO DA EXECUÇÃO ORÇAMENTÁRIA
DEMONSTRATIVO DAS RECEITAS E DESPESAS PREVIDENCIÁRIAS DO REGÍME PRÓPRIO DOS SERVIDORES PÚBLICOS
ORÇAMENTO DA SEGURIDADE SOCIAL
PERÍODO DE REFERÊNCIA : 3º Bimestre / 2023

LRF, art 53, inciso II - Anexo 4

R\$ 1,00

REGÍME PRÓPRIO DE PREVIDÊNCIA DOS SERVIDORES - RPPS				
FUNDO EM CAPITALIZAÇÃO (PLANO PREVIDENCIÁRIO)				
RECEITAS PREVIDENCIÁRIAS - RPPS (FUNDO EM CAPITALIZAÇÃO)	PREVISÃO ATUALIZADA	RECEITAS REALIZADAS		
		Até 3º Bim/2023		
RECEITAS CORRENTES (I)	34.205.060,6	14.682.226,8		
Receitas de Contribuições dos Segurados	11.961.364,3	5.861.868,0		
Civil	11.961.364,3	5.861.868,0		
Ativo	11.961.364,3	5.861.868,0		
Inativo	0,0	0,0		
Pensionista	0,0	0,0		
Militar	0,0	0,0		
Ativo	0,0	0,0		
Inativo	0,0	0,0		
Pensionista	0,0	0,0		
Receitas de Contribuições Patronais	16.030.814,3	7.711.112,5		
Civil	16.030.814,3	7.711.112,5		
Ativo	16.030.814,3	7.711.112,5		
Inativo	0,0	0,0		
Pensionista	0,0	0,0		
Militar	0,0	0,0		
Ativo	0,0	0,0		
Inativo	0,0	0,0		
Pensionista	0,0	0,0		
Receita Patrimonial	0,0	0,0		
Receitas Imobiliárias	0,0	0,0		
Receitas de Valores Mobiliários	0,0	0,0		
Outras Receitas Patrimoniais	0,0	0,0		
Receita de Serviços	0,0	0,0		
Outras Receitas Correntes	6.212.882,0	1.109.246,1		
Compensação Previdenciária do RGPS para o RPPS	0,0	0,0		
Aportas Periódicos para Amortização do Déficit Atuarial do RPPS (II)	6.189.282,0	84.298,3		
Demais Receitas Correntes	23.600,0	1.044.947,8		
RECEITAS DE CAPITAL (III)	0,0	0,0		
Alienação de Bens, Direitos e Ativos	0,0	0,0		
Amortização de Empréstimos	0,0	0,0		
Outras Receitas de Capital	0,0	0,0		
TOTAL DAS RECEITAS FUNDO DE CAPITALIZAÇÃO - RPPS (IV) = (I + III - II)	26.015.778,6	14.617.928,3		
DESPESAS PREVIDENCIÁRIAS - RPPS (FUNDO EM CAPITALIZAÇÃO)	DOTAÇÃO ATUALIZADA	DESPESAS EMPENHADAS	DESPESAS LIQUIDADAS	DESPESAS PAGAS
		Até 3º Bim/2023	Até 3º Bim/2023	Até 3º Bim/2023
Benefícios - Civil	39.041.211,0	10.082.726,6	10.082.726,6	10.082.726,6
Aposentadorias	27.400.000,0	8.820.849,4	8.820.849,4	8.820.849,4
Pensões	11.641.211,0	1.261.877,2	1.261.877,2	1.261.877,2
Outros Benefícios Previdenciários	0,0	0,0	0,0	0,0
Outras Despesas Previdenciárias	0,0	0,0	0,0	0,0
Compensação Previdenciária do RPPS para o RGPS	0,0	0,0	0,0	0,0
Demais despesas Previdenciárias	0,0	0,0	0,0	0,0
TOTAL DAS DESPESAS FUNDO EM CAPITALIZAÇÃO RPPS (V)	39.041.211,0	10.082.726,6	10.082.726,6	10.082.726,6
RESULTADO FUNDO EM CAPITALIZAÇÃO (VI) = (IV - V)	-11.025.432,4	4.535.201,7	4.535.201,7	4.535.201,7
RECURSOS RPPS ARRECADADOS EM EXERCÍCIOS ANTERIORES		PREVISÃO ORÇAMENTÁRIA		
VALOR		0,0		
RESERVA ORÇAMENTÁRIA DO RPPS		PREVISÃO ORÇAMENTÁRIA		
VALOR		0,0		
APORTES DE RECURSOS PARA O FUNDO EM CAPITALIZAÇÃO DO RPPS		APORTES REALIZADAS		
Plano de Amortização - Contribuição Patronal Suplementar		0,0		
Plano de Amortização - Aporte Periódico de Valores Predefinidos		64.298,3		
Outros Aportes RPPS		0,0		
Recursos para Cobertura de Déficit Financeiro		0,0		
BENS E DIREITOS DO RPPS (FUNDO EM CAPITALIZAÇÃO)	PERÍODO DE REFERÊNCIA			
	Até 3º Bim/2023			
Caixa e Equivalentes de Caixa		122.431.831,7		
Investimentos e Aplicações		2.997.709,7		
Outros Bens e Direitos		0,0		
TOTAL DE BENS E DIREITOS DO RPPS		125.429.541,4		

Rogério Esteves da Costa
Diretor do Departamento de Contabilidade
Flávia Guimarães Silva
RESPONSÁVEL PELA CONTABILIDADE: ROGÉRIO ESTEVES DA COSTA
Matr. 122.554-1/PMV

CHefe de Poder Executivo: LUIZ FERNANDO FURTADO DA SILVA
Data de Emissão: 08/08/2023 10:54h

SIGFIS - Versão 2023 Anexo 4 do RREO



MUNICÍPIO DE VALENÇA
 RELATÓRIO RESUMIDO DA EXECUÇÃO ORÇAMENTÁRIA
DEMONSTRATIVO DAS RECEITAS E DESPESAS PREVIDENCIÁRIAS DO REGIME PRÓPRIO DOS SERVIDORES PÚBLICOS
 ORÇAMENTO DA SEGURIDADE SOCIAL
 PERÍODO DE REFERÊNCIA : 3º Bimestre / 2023

LRF, art 53, inciso II - Anexo 4

R\$ 1,00

FUNDO EM REPARTIÇÃO (Plano Financeiro)			
RECEITAS PREVIDENCIÁRIAS FUNDO EM REPARTIÇÃO - RPPS	PREVISÃO INICIAL	PREVISÃO ATUALIZADA	RECEITAS REALIZADAS
			Até 3º Bim/2023
RECEITAS CORRENTES (VII)	10.368.283,3	10.368.283,3	8.881.661,9
Receitas de Contribuições dos Segurados	70.030,0	70.030,0	30.805,1
Civil	70.030,0	70.030,0	30.805,1
Ativo	1.100,0	1.100,0	633,2
Inativo	30.870,0	30.870,0	13.573,8
Pensionista	38.060,0	38.060,0	10.598,1
Militar	0,0	0,0	0,0
Ativo	0,0	0,0	0,0
Inativo	0,0	0,0	0,0
Pensionista	0,0	0,0	0,0
Receitas de Contribuições Patronais	1.798.253,3	1.798.253,3	957.252,8
Civil	1.798.253,3	1.798.253,3	957.252,8
Ativo	1.798.253,3	1.798.253,3	957.252,8
Inativo	0,0	0,0	0,0
Pensionista	0,0	0,0	0,0
Militar	0,0	0,0	0,0
Ativo	0,0	0,0	0,0
Inativo	0,0	0,0	0,0
Pensionista	0,0	0,0	0,0
Receita Patrimonial	8.000.000,0	8.000.000,0	7.687.988,0
Receitas Imobiliárias	0,0	0,0	0,0
Receitas de Valores Mobiliários	8.000.000,0	8.000.000,0	7.687.988,0
Outras Receitas Patrimoniais	0,0	0,0	0,0
Receita de Serviços	0,0	0,0	0,0
Outras Receitas Correntes	500.000,0	500.000,0	205.616,0
Compensação Previdenciária do RGPS para o RPPS	500.000,0	500.000,0	205.616,0
Demais Receitas Correntes	0,0	0,0	0,0
RECEITAS DE CAPITAL (VIII)	0,0	0,0	0,0
Alienação de Bens, Direitos e Ativos	0,0	0,0	0,0
Amortização de Empréstimos	0,0	0,0	0,0
Outras Receitas de Capital	0,0	0,0	0,0
TOTAL DAS RECEITAS FUNDO EM REPARTIÇÃO RPPS (IX) = (VII + VIII)	10.368.283,3	10.368.283,3	8.881.661,9

DESPESAS FUNDO EM REPARTIÇÃO - RPPS	DOTAÇÃO INICIAL	DOTAÇÃO ATUALIZADA	DESPESAS EMPENHADAS	DESPESAS LIQUIDADAS	DESPESAS PAGAS
			Até 3º Bim/2023	3º Bim/2023	3º Bim/2023
Benefícios - Civil	0,0	0,0	0,0	0,0	0,0
Aposentadorias	0,0	0,0	0,0	0,0	0,0
Pensões	0,0	0,0	0,0	0,0	0,0
Outros Benefícios Previdenciários	0,0	0,0	0,0	0,0	0,0
Outras Despesas Previdenciárias	0,0	0,0	0,0	0,0	0,0
Compensação Previdenciária do RPPS para o RGPS	0,0	0,0	0,0	0,0	0,0
Demais despesas Previdenciárias	0,0	0,0	0,0	0,0	0,0
TOTAL DAS DESPESAS FUNDO EM REPARTIÇÃO RPPS (X)	0,0	0,0	0,0	0,0	0,0
RESULTADO FUNDO EM REPARTIÇÃO RPPS (XI) = (IX - X)	10.368.283,3	10.368.283,3	8.881.661,9	8.881.661,9	8.881.661,9

APORTES DE RECURSOS PARA O FUNDO EM REPARTIÇÃO DO RPPS	APORTES REALIZADAS
Recursos para Cobertura de Insuficiências Financeiras	0,0
Recursos para Formação de Reserva	0,0
BENS E DIREITOS DO FUNDO (FUNDO EM REPARTIÇÃO)	SALDO ATUAL
Caixa e Equivalentes de Caixa	0,0
Investimentos e Aplicações	0,0
Outro Bens e Direitos	0,0

RECEITAS DA ADMINISTRAÇÃO - RPPS	PREVISÃO INICIAL	PREVISÃO ATUALIZADA	RECEITAS REALIZADAS
			Até 3º Bim/2023
Receitas Correntes	0,0	0,0	0,0
Total das Receitas da Administração RPPS (XII)	0,0	0,0	0,0

Rogério Estêves da Costa
 Diretor do Departamento de Contabilidade
 CRC RJ 6.259/10 - Matrícula 211.359-P.M.V.

Flávia Guimarães Silva
 Secretária Municipal de Fazenda
 Matr. 122.894 - PMV

11.547

11.547

CHEFE DO PODER EXECUTIVO: LUIZ FERNANDO FURTADO DA GRAÇA
 RESPONSÁVEL PELA CONTABILIDADE: ROGERIO ESTEVES DA COSTA

SIGFIS - Versão 2023

Data de Emissão: 08/08/2023 10:54h

Anexo 4 do RREO



MUNICÍPIO DE VALENÇA
 RELATÓRIO RESUMIDO DA EXECUÇÃO ORÇAMENTÁRIA
 DEMONSTRATIVO DAS RECEITAS E DESPESAS PREVIDENCIÁRIAS DO REGIME PRÓPRIO DOS SERVIDORES PÚBLICOS
 ORÇAMENTO DA SEGURIDADE SOCIAL
 PERÍODO DE REFERÊNCIA : 3º Bimestre / 2023

LRF, art 53, inciso II - Anexo 4

R\$ 1,00

DESPESAS DA ADMINISTRAÇÃO - RPPS	DOTAÇÃO INICIAL	DOTAÇÃO ATUALIZADA	DESPESAS EMPENHADAS	DESPESAS LIQUIDADAS	DESPESAS PAGAS
			Até 3º Bim/2023	3º Bim/2023	3º Bim/2023
Despesas Correntes (XIII)	3.482.132,8	3.482.132,8	334.036,9	179.411,3	179.411,3
Despesas de Capital (XIV)	1.050.000,0	1.050.000,0	3.060,0	3.060,0	3.060,0
Total das Despesas da Administração RPPS (XV)=(XIII+XIV)	4.532.132,8	4.532.132,8	337.096,9	182.471,3	182.471,3
Resultado da Administração RPPS (XVI)=(XII-XV)	-4.532.132,8	-4.532.132,8	-337.096,9	-182.471,3	-182.471,3

BENEFÍCIOS PREVIDENCIÁRIOS MANTIDOS PELO TESOUREIRO

RECEITAS PREVIDENCIÁRIAS (BENEFÍCIOS MANTIDOS PELO TESOUREIRO)	PREVISÃO ATUALIZADA (a)	RECEITAS REALIZADAS ATÉ O BIM (b)
Contribuição do Servidores	0,0	0,0
Demais Receitas Previdenciárias	0,0	0,0
TOTAL DAS RECEITAS(BENEFÍCIOS MANTIDOS PELO TESOUREIRO (XVII))	0,0	0,0

DESPESAS PREVIDENCIÁRIAS (BENEFÍCIOS MANTIDOS PELO TESOUREIRO)	DOTAÇÃO ATUALIZADA (c)	DESPESAS EMPENHADAS Até o Bimestre (d)	DESPESAS LIQUIDADAS Até o Bimestre (e)	DESPESAS PAGAS Até o Bimestre (f)
Aposentadorias	161,0	0,0	0,0	0,0
Pensões	0,0	0,0	0,0	0,0
Outras Despesas Previdenciárias	0,0	0,0	0,0	0,0
TOTAL DAS DESPESAS (BENEFÍCIOS MANTIDOS PELO TESOUREIRO)(XVIII)	161,0	0,0	0,0	0,0

Rogério Esteves da Costa
 Diretor do Departamento de Contabilidade
 CRC-RJ: 6988170 - Matrícula 211.358-P.M.V.

Flávia Guimarães Silva
 Secretária Municipal de Fazenda
 Matr. 122894 - PMV

Luiz Fernando Furtado da Graça
 211-541

Luiz Fernando Furtado da Graça
 Prefeito
 RPPS - Matr. 211873

CHEFE DO PODER EXECUTIVO: LUIZ FERNANDO FURTADO DA GRAÇA
 RESPONSÁVEL PELA CONTABILIDADE: ROGERIO ESTEVES DA COSTA
 SIGFIS - Versão 2023

Data de Emissão: 08/08/2023 10:54h

Anexo 4 do RREO



MUNICÍPIO DE VALENÇA
 RELATÓRIO RESUMIDO DA EXECUÇÃO ORÇAMENTÁRIA
 DEMONSTRATIVO DOS RESULTADOS PRIMÁRIO E NOMINAL
 ORÇAMENTOS FISCAL E DA SEGURIDADE SOCIAL
 PERÍODO DE REFERÊNCIA : 3º Bimestre / 2023

LRF, art 53, inciso III - Anexo 6a

R\$1.00

RECEITAS PRIMÁRIAS	PREVISÃO ATUALIZADA	Jan a Jun/2023	
		RECEITAS REALIZADAS	
RECEITAS CORRENTES (I)	339.172.676,2	190.305.963,4	
Impostos, Taxas e Contribuições de Melhoria	36.248.911,6	20.796.947,9	
Imposto s/ a Prop. Predial/Territorial Urbana (IPTU)	16.647.624,2	8.313.323,7	
Impostos s/ Serviços de Qualquer Natureza (ISS)	11.464.084,8	5.150.059,9	
Imposto s/ Transmissão de Bens Imóveis (ITBI)	1.798.163,1	676.738,9	
Imposto de Renda Retido na Fonte (IRRF)	4.737.251,6	4.745.472,9	
Outros Impostos, Taxas e Contribuições de Melhoria	1.701.687,9	1.911.352,5	
Contribuições	17.688.187,4	9.860.913,1	
Receita Patrimonial	10.205.142,5	10.447.988,6	
Aplicações Financeiras (II)	9.793.169,7	10.244.115,0	
Outras Receitas Patrimoniais	411.972,8	203.873,6	
Transferências Correntes¹	268.304.451,8	145.938.406,5	
Cota Parte FPM (80%)	49.560.498,1	22.715.246,8	
Cota Parte ICMS (80%)	46.242.674,8	18.991.962,4	
Cota Parte IPVA (80%)	6.983.822,6	4.983.151,9	
Cota Parte ITR (80%)	128.391,6	26.788,1	
L.C. Nº 87/96 - ICMS Desoneração (80%)	0,0	0,0	
L.C. Nº 61/89	1.196.196,7	585.316,6	
Transferências do FUNDEB	60.427.082,0	24.834.282,3	
Outras Transferências Correntes	103.765.786,0	73.791.658,4	
Demais Receitas Correntes	6.725.881,9	3.261.707,3	
Outras Receitas Financeiras (III)	0,0	0,0	
Receitas Correntes Restantes	6.725.881,9	3.261.707,3	
RECEITAS PRIMÁRIAS CORRENTES (IV)=(I-III)	329.379.406,6	180.061.848,4	
RECEITAS DE CAPITAL (V)	14.002.800,0	0,0	
Operações de Crédito (VI)	14.000.000,0	0,0	
Amortização de Empréstimos (VII)	0,0	0,0	
Alienação de Bens	0,0	0,0	
Receita de Alienação de Investimentos Temporários (VIII)	0,0	0,0	
Receita de Alienação de Investimentos Permanentes (IX)	0,0	0,0	
Outras Alienações de bens	0,0	0,0	
Transferências de Capital	2.800,0	0,0	
Convênios	0,0	0,0	
Outras Transferências de Capital	2.800,0	0,0	
Outras Receitas de Capital	0,0	0,0	
Outras Receitas de Capital não Primárias (X)	0,0	0,0	
Outras Receitas de Capital Primárias	0,0	0,0	
RECEITAS PRIMÁRIAS DE CAPITAL (XI) = (V-VI-VII-VIII-IX-X)	2.800,0	0,0	
RECEITA PRIMARIA TOTAL (XII) = (IV + XI)	329.382.205,6	180.061.848,4	

DESPESAS PRIMÁRIAS	DOTAÇÃO ATUALIZADA	Jan a Jun/2023					
		DESPESAS EMPENHADAS	DESPESAS LIQUIDADAS	DESPESAS PAGAS (a)	RESTOS A PAGAR PROCESSADOS PACOS (b)	RESTOS A PAGAR NÃO PROCESSADOS	
						LIQUIDADOS	PAGOS (c)
DESPESAS CORRENTES (XIII)	358.720.019,9	194.662.024,8	149.492.253,7	140.048.008,3	7.898.368,2	15.671.360,5	15.671.360,5
Pessoal e Encargos Sociais	168.035.735,4	80.620.656,8	78.161.502,9	75.384.369,3	2.577.062,0	1.640.621,2	1.640.621,2
Juros e Encargos da Dívida (XIV)	1.300.000,0	700.205,5	700.205,5	557.838,2	89.347,8	0,0	0,0
Outras Despesas Correntes	189.384.284,5	113.341.162,3	70.630.545,2	64.103.798,6	5.231.958,4	14.030.739,3	14.030.739,3
DESPESAS PRIMÁRIAS CORRENTES (XV) = (XIII - XIV)	357.420.019,9	193.661.819,1	148.792.048,2	139.488.168,1	7.809.020,4	15.671.360,5	15.671.360,5
DESPESAS DE CAPITAL (XVI)	26.288.569,6	4.683.366,9	2.734.594,2	2.281.555,4	340.206,3	902.677,9	902.677,9
Investimentos	22.651.466,7	2.748.888,1	800.115,4	627.227,8	215.506,1	902.677,9	902.677,9
Inversões Financeiras	0,0	0,0	0,0	0,0	0,0	0,0	0,0
Concessão de Empréstimos (XVII)	0,0	0,0	0,0	0,0	0,0	0,0	0,0
Aquisição de Título de Capital já Integralizado (XVIII)	0,0	0,0	0,0	0,0	0,0	0,0	0,0
Aquisição de Título de Crédito (XIX)	0,0	0,0	0,0	0,0	0,0	0,0	0,0
Demais Inversões Financeiras	0,0	0,0	0,0	0,0	0,0	0,0	0,0
Amortização da Dívida (XX)	3.637.102,8	1.934.478,8	1.934.478,8	1.654.327,6	124.703,3	0,0	0,0
DESPESAS PRIMÁRIAS DE CAPITAL (XXI)=(XVI-XVII-XVIII-XIX-X)	22.651.466,7	2.748.888,1	800.115,4	627.227,8	215.506,1	902.677,9	902.677,9
RESERVA DE CONTINGÊNCIA (XXII)	1.755.000,0	0,0	0,0	0,0	0,0	0,0	0,0
DESPESA PRIMARIA TOTAL (XXIII) = (XV+XXI+XXII)	381.826.486,6	196.710.707,2	149.592.163,6	140.115.395,9	8.024.526,4	16.574.038,4	16.574.038,4
RESULTADO PRIMÁRIO - Acima da Linha (XXIV) = (XII) - (XXIII)	--	--	--	15.347.867,7	--	--	--

Rogério Esteves da Costa
 Diretor do Departamento de Contabilidade

Flávia Guimarães Silva
 Secretária Municipal de Fazenda

11.541

Luiz Fernando Furtado da Graça
 Prefeito

CHIEF OF THE EXECUTIVE: LUIZ FERNANDO FURTADO DA GRACA
 RESPONSÁVEL PELA CONTABILIDADE: ROGERIO ESTEVES DA COSTA

SIGFIS - Versão 2023

Data de Emissão: 08/08/2023 10:54h

Anexo 6b do RREO



MUNICÍPIO DE VALENÇA
 RELATÓRIO RESUMIDO DA EXECUÇÃO ORÇAMENTÁRIA
DEMONSTRATIVO DO RESULTADO PRIMÁRIO
 ORÇAMENTOS FISCAL E DA SEGURIDADE SOCIAL
 PERÍODO DE REFERÊNCIA : 3º Bimestre / 2023

LRF, art 53, inciso III - Anexo 6a

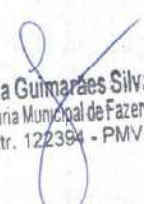
R\$1,00

META FISCAL PARA O RESULTADO PRIMÁRIO		VALOR CORRENTE
Meta fixada no Anexo de Metas Fiscais da LDO para o exercício de referência		-20.276.257,6
JUROS NOMINAIS		Jan a Jun/2023 VALOR INCORRIDO
Encargos e Variações Monetárias Ativos (XXV)		10.244.115,0
Encargos e Variações Monetárias Passivas (XXVI)		700.205,5
RESULTADO NOMINAL - Acima da Linha (XXVII) = XXIV + (XXV - XXVI)		24.891.797,2
META FISCAL PARA O RESULTADO NOMINAL		VALOR CORRENTE
Meta fixada no Anexo de Metas Fiscais da LDO para o exercício de referência		1.041.654,1


Fonte : Coordenadoria de Contabilidade

Nota : 'Para efeito deste Demonstrativo, o montante das Transferências Correntes corresponde, dentre outras receitas, ao total das Transferências Intergovernamentais, excluídas as Deduções da Receita Corrente para Formação do FUNDEB.


 Rogério Esteves da Costa
 Diretor do Departamento de Contabilidade
 CRC-RJ: 63691/0 - Matrícula 211.358-PMV


 Flávia Guimarães Silva
 Secretária Municipal de Fazenda
 Matr. 122384 - PMV


 211.541


 Luiz Fernando Furtado da Graça
 Prefeito
 PMV - Matr. 211073

CHEFE DO PODER EXECUTIVO: LUIZ FERNANDO FURTADO DA GRAÇA
 RESPONSÁVEL PE' A CONTABILIDADE: ROGERIO ESTEVES DA COSTA

SIGFIS - Versão 2023

Data de Emissão: 08/08/2023 10:54h

Anexo 6b do RREO



MUNICÍPIO DE VALENÇA
 RELATÓRIO RESUMIDO DA EXECUÇÃO ORÇAMENTÁRIA
 DEMONSTRATIVO DOS RESULTADOS PRIMÁRIO E NOMINAL
 ORÇAMENTOS FISCAL E DA SEGURIDADE SOCIAL
 PERÍODO DE REFERÊNCIA : 3º Bimestre / 2023

LRF, art 53, inciso III - Anexo 6b

R\$ Milhares

CÁLCULO DO RESULTADO NOMINAL	ABAIXO DA LINHA	
	Em 31/12/2022 (a)	Em 30/Jun/2023 (b)
DÍVIDA CONSOLIDADA (XXVIII)	28.978.903,60	28.013.539,70
DEDUÇÕES (XXIX)	58.249.622,70	79.870.268,90
Disponibilidade de Caixa	58.235.350,70	79.855.996,90
Disponibilidade de Caixa Bruta	82.139.543,00	97.019.608,00
(-) Restos a Pagar Processados (XXX)	18.781.254,50	7.405.926,60
(-) Depósitos Restituíveis	5.122.937,80	9.757.684,50
Demais Haveres Financeiros	14.272,00	14.272,00
DÍVIDA CONSOLIDADA LÍQUIDA (XXXI) = (XXVIII - XXIX)	-29.270.719,10	-51.856.729,20
RESULTADO NOMINAL - Abaixo da Linha (XXXII) = (XXXIa - XXXIb)	22.588.010,10	
AJUSTE METODOLÓGICO		Até o 3º Bimestre / 2023
VARIAÇÃO SALDO RPP = (XXXIII) = (XXX a - XXX b)		11.375.327,90
RECEITA DE ALIENAÇÃO DE INVESTIMENTOS PERMANENTES (IX)		0,00
PASSIVOS RECONHECIDOS NA DC (XXXIV)		0,00
VARIAÇÃO CAMBIAL (XXXV)		0,00
PAGAMENTOS DE PRECATÓRIOS INTEGRANTES DA DC (XXXVI)		0,00
OUTROS AJUSTES (XXXVII)		0,00
RESULTADO NOMINAL AJUSTADO - Abaixo da Linha (XXXVIII) = (XXXII - XXXIII - IX + XXXIV + XXXV - XXXVI + XXXVII)		11.210.682,20
RESULTADO PRIMÁRIO - Abaixo da Linha (XXXIX) = XXXVIII - XXV + XXVI		1.666.772,70
INFORMAÇÕES ADICIONAIS		PREVISÃO ORÇAMENTÁRIA
SALDO DE EXERCÍCIOS ANTERIORES		0,00
Recursos Arrecadados em Exercícios Anteriores - RPPS		0,00
Superávit Financeiro Utilizado para Abertura e Reabertura de Créditos Adicionais		0,00
RESERVA ORÇAMENTÁRIA DO RPS		0,00


 Rogério Esteves da Costa
 Diretor do Departamento de Contabilidade
 CRC-RJ: 69691/D - Matrícula 211.359-PMV


 Flávia Guimarães Silva
 Secretária Municipal de Fazenda
 Matr. 122394 - PMV


 211.541


 211.541

Fonte : Coordenadoria de Contabilidade

CHEFE DO PODER EXECUTIVO: LUIZ FERNANDO FURTADO DA GRAÇA
 RESPONSÁVEL PELA CONTABILIDADE: ROGERIO ESTEVES DA COSTA
 SIGFIS - Versão 2023

Emissão: 08/08/2023 10:54h

Anexo 6b do RREO



MUNICÍPIO DE VALENÇA
RELATÓRIO RESUMIDO DA EXECUÇÃO ORÇAMENTÁRIA
DEMONSTRATIVO DOS RESTOS A PAGAR POR PODER E ÓRGÃO
ORÇAMENTOS FISCAL E DA SEGURIDADE SOCIAL
PERÍODO DE REFERÊNCIA : 3º Bimestre / 2023

LRF, art 53, inciso V - Anexo 7

R\$1,00

PODER/ÓRGÃO	RESTOS A PAGAR PROCESSADOS E NÃO PROCESSADOS LIQUIDADOS					RESTOS A PAGAR NÃO-PROCESSADOS				
	Inscritos		Canc.	Pagos	Saldo	Exerc. Ant.	Inscritos 2022	Canc.	Pagos	Saldo
	Exerc. Ant.	2022								
RESTOS A PAGAR (EXCETO INTRA-ORÇAMENTÁRIOS)(I)										
EXECUTIVO										
PREFEITURA VALENÇA	6.217.721,3	4.680.862,7	0,0	4.338.834,4	6.559.749,6	16.084.566,6	12.828.783,1	167.751,5	5.064.471,2	23.481.147,0
FUNDO MUN SAUDE VALENÇA	1.796.339,7	4.980.534,8	3.129.413,0	3.469.803,8	177.657,7	1.395.576,4	14.996.791,0	386.508,0	11.541.015,0	4.484.844,4
FUNDO MUN ASSIST SOCIAL VALENÇA	293.779,8	449.571,9	0,0	434.809,8	308.541,9	634.513,6	456.169,7	118.767,3	308.497,0	663.419,0
FUNDO MUN TRÂNSITO VALENÇA	1.434,5	31.246,1	0,0	2.467,0	30.215,6	23.601,9	0,0	0,0	0,0	23.901,9
FUNDO MUN DESENVOLVIMENTO VALENÇA	0,0	0,0	0,0	0,0	0,0	0,0	0,0	0,0	0,0	0,0
INSTITUTO PREVIDÊNCIA VALENÇA	0,0	0,0	0,0	0,0	0,0	2.560,0	0,0	0,0	0,0	2.560,0
FUNDO HABITAÇÃO VALENÇA	22.674,3	0,0	0,0	0,0	22.674,3	17.337,1	0,0	0,0	0,0	17.337,1
TOTAL (I)	8.331.949,6	10.142.217,5	3.129.413,0	8.245.915,0	7.098.839,1	18.168.475,6	28.081.743,8	673.026,8	16.913.983,2	28.653.209,4
RESTOS A PAGAR (INTRA-ORÇAMENTÁRIOS)(II)										
EXECUTIVO										
PREFEITURA VALENÇA	192.289,0	75.324,1	0,0	0,0	267.613,1	0,0	0,0	0,0	0,0	0,0
FUNDO MUN SAUDE VALENÇA	0,0	0,0	0,0	0,0	0,0	-256.692,8	100.000,0	0,0	100.000,0	-256.692,8
FUNDO MUN ASSIST SOCIAL VALENÇA	39.474,5	0,0	0,0	0,0	39.474,5	0,0	1,0	0,0	0,0	1,0
TOTAL (II)	231.763,5	75.324,1	0,0	0,0	307.087,6	-256.692,8	100.001,0	0,0	100.000,0	-256.691,8
TOTAL (I + II)	8.563.713,1	10.217.541,6	3.129.413,0	8.245.915,0	7.405.926,7	17.901.782,8	28.181.744,8	673.026,8	17.013.983,2	28.396.517,6

Rogério Esteves da Costa
 Diretor do Departamento de Contabilidade
 CRC-RJ: 69881/0 - Matrícula 211.358-P.M.V

Flávia Guimarães Silva
 Secretária Municipal de Fazenda
 Matr. 122394 - PMV

Luiz Fernando Furtado da Graça
 211-541

Luiz Fernando Furtado da Graça
 211-541

CHEFE DO PODER EXECUTIVO: LUIZ FERNANDO FURTADO DA GRAÇA
 RESPONSÁVEL PELA CONTABILIDADE: ROGERIO ESTEVES DA COSTA

SIGFIS - Versão 2023

Data de Emissão: 08/08/2023 10:55h

Anexo 7 do RREO



MUNICÍPIO DE VALENÇA
 RELATÓRIO RESUMIDO DA EXECUÇÃO ORÇAMENTÁRIA
 DEMONSTRATIVO DAS RECEITAS E DESPESAS COM MANUTENÇÃO E DESENVOLVIMENTO DO ENSINO

ORÇAMENTOS FISCAL E DA SEGURIDADE SOCIAL
 PERÍODO DE REFERÊNCIA : 3º Bimestre / 2023

LEI 9.394/96, art 72 - Anexo 8

R\$1.00

RECEITA RESULTANTE DE IMPOSTOS	PREVISÃO ATUALIZADA (a)	RECEITAS REALIZADAS	
		Até 3º Bim/2023 (b)	% (b/a)
1-RECEITAS DE IMPOSTOS	34.547.023,7	18.885.595,3	54,67
1.1-Receita Resultante do Imposto sobre a Propriedade Predial e Territorial Urbana - IPTU	16.547.524,2	8.313.323,7	50,24
1.2-Receita Resultante do Imposto sobre Transmissão Inter Vivos - ITBI	1.798.163,1	676.738,9	37,64
1.3-Receita Resultante do Imposto sobre Serviços de Qualquer Natureza - ISS	11.464.084,8	5.150.059,9	44,92
1.4-Receita Resultante do Imposto sobre Imposto de Renda Retido na Fonte - IRRF	4.737.251,6	4.745.472,9	100,17
2-RECEITAS DE TRANSFERÊNCIAS CONSTITUCIONAIS E LEGAIS	129.829.413,7	59.140.581,9	45,55
2.1-Cota-Parte FPM	61.640.556,5	28.394.058,3	46,06
2.1.1-Parcela referente à CF art. 159, I, alínea b	60.400.292,2	28.394.058,3	47,01
2.1.2-Parcela referente à CF art. 159, I, alíneas d e e	1.240.264,3	0,0	
2.2-Cota-Parte ICMS	57.803.343,5	23.739.953,0	41,07
2.3-Cota-Parte IPI-Exportação	1.495.245,9	744.145,7	49,77
2.4-Cota-Parte ITR	160.489,5	33.485,0	20,86
2.5-Cota-Parte IPVA	8.729.776,3	6.228.939,9	71,35
2.6-Cota-Parte IOF-Duro	0,0	0,0	
2.7-Compensações Finan. provenientes de Impostos e Transf. Constitucionais	0,0	0,0	
3-TOTAL DA RECEITA RESULTANTE DE IMPOSTOS (1 + 2)	164.376.437,4	78.026.177,2	47,47
4-TOTAL DESTINADO AO FUNDEB - 20% DE ((2.1.1) + (2.2) + (2.3) + (2.4) + (2.5))	25.717.829,9	11.828.116,4	45,99
5- VALOR MÍNIMO A SER APLICADO ALEM DO VALOR DESTINADO AO FUNDEB - 5% DE ((2.1.1) + (2.2) + (2.3) + (2.4) + (2.5)) + 25% DE ((1.1) + (1.2) + (1.3) + (1.4) + (2.1.2) + (2.6) + (2.7))	15.376.279,5	7.678.427,9	49,94

Rogério Esteves da Costa
 Diretor do Departamento de Contabilidade
 CRC-RJ: 69951/0 - Matrícula 211.359-P.M.V.

Flávia Guimarães Silva
 Secretária Municipal de Fazenda
 Matr. 122394 - PMV

Luiz Fernando Furtado da Graça
 211.541.

Luiz Fernando Furtado da Graça
 Prefeito
 PMV - Matr. 211073



MUNICÍPIO DE VALENÇA
RELATÓRIO RESUMIDO DA EXECUÇÃO ORÇAMENTÁRIA
DEMONSTRATIVO DAS RECEITAS E DESPESAS COM MANUTENÇÃO E DESENVOLVIMENTO DO ENSINO
DEMONSTRATIVO DAS RECEITAS E DESPESAS COM MANUTENÇÃO E DESENVOLVIMENTO DO ENSINO
ORÇAMENTOS FISCAL E DA SEGURIDADE SOCIAL
PERÍODO DE REFERÊNCIA : 3º Bimestre / 2023

LEI 9.394/96, art 72 - Anexo 8

R\$1,00

RECEITAS RECEBIDAS DO FUNDEB NO EXERCÍCIO	PREVISÃO ATUALIZADA (a)	RECEITAS REALIZADAS	
		Até 3º Bim/2023 (b)	% (b/a)
6-RECEITAS RECEBIDAS DO FUNDEB	63.355.379,8	30.365.934,1	47,93
6.1-Transferências de Recursos do FUNDEB	60.854.984,8	24.979.123,1	41,05
6.1.1-Principal	60.427.082,0	24.834.282,3	41,10
6.1.2-Rendimento de Aplicação Financeira	427.902,8	144.840,8	33,85
6.2-FUNDEB - Complementação da União - VAAF	2.492.895,0	5.386.811,0	216,08
6.2.1-Principal	2.492.895,0	5.386.811,0	216,09
6.2.2-Rendimento de Aplicação Financeira	100,0	0,0	0,00
6.3-FUNDEB - Complementação da União - VAAT	7.400,0	0,0	0,00
6.3.1-Principal	100,0	0,0	0,00
6.3.2-Rendimento de Aplicação Financeira	7.300,0	0,0	0,00
7-RESULTADO LÍQUIDO DAS TRANSFERÊNCIAS DO FUNDEB (6.1.1 - 4)	34.709.252,1	13.006.165,9	37,47
RECURSOS RECEBIDOS EM EXERCÍCIOS ANTERIORES E NÃO UTILIZADOS		VALOR	
8- TOTAL DOS RECURSOS DE SUPERÁVIT			0,0
8.1- SUPERÁVIT DO EXERCÍCIO IMEDIATAMENTE ANTERIOR			0,0
8.2- SUPERÁVIT RESIDUAL DE OUTROS EXERCÍCIOS			0,0
9- TOTAL DOS RECURSOS DO FUNDEB DISPONÍVEIS PARA UTILIZAÇÃO (6 + 8)			30.365.934,1

DESPESAS COM RECURSOS DO FUNDEB	DOTAÇÃO ATUALIZADA (c)	DESPESAS EMPENHADAS Até o Bimestre (d)	DESPESAS LIQUIDADAS Até o Bimestre (e)	DESPESAS PAGAS Até o Bimestre (f)
10.1- Educação Infantil	13.930.863,7	2.969.892,2	2.967.055,5	2.944.004,3
10.1.1- Creche	4.655.655,0	774.653,7	774.653,7	774.653,7
10.1.2- Pré-escola	9.375.208,7	2.195.238,5	2.192.401,8	2.169.350,6
10.2- Ensino Fundamental	29.815.993,5	23.333.144,1	23.333.144,1	23.321.223,1
10.3- Educação de Jovens e Adultos	0,0	0,0	0,0	0,0
10.4- Educação Especial	0,0	0,0	0,0	0,0
10.5- Administração Geral	0,0	0,0	0,0	0,0
11- OUTRAS DESPESAS	17.108.127,6	4.496.710,2	4.496.710,2	4.494.875,6
11.1- Educação Infantil	6.933.995,2	675.706,4	675.706,4	675.706,4
11.1.1- Creche	2.784.415,0	253.389,9	253.389,9	253.389,9
11.1.2- Pré-escola	4.149.580,2	422.316,5	422.316,5	422.316,5
11.2- Ensino Fundamental	10.174.132,4	3.821.003,8	3.821.003,8	3.819.169,2
11.3- Educação de Jovens e Adultos	0,0	0,0	0,0	0,0
11.4- Educação Especial	0,0	0,0	0,0	0,0
11.5- Administração Geral	0,0	0,0	0,0	0,0
11.6- Transporte Escolar	0,0	0,0	0,0	0,0
11.7- Outras	0,0	0,0	0,0	0,0
12- TOTAL DAS DESPESAS COM RECURSOS DO FUNDEB (10 + 11)	60.854.984,8	30.799.746,5	30.796.909,8	30.760.103,0

INDICADORES DO FUNDEB

DESPESAS CUSTEADAS COM RECEITAS DO FUNDEB RECEBIDAS NO EXERCÍCIO	DESPESAS EMPENHADAS Até o Bimestre (d)	DESPESAS LIQUIDADAS Até o Bimestre (e)	DESPESAS PAGAS Até o Bimestre (f)
13- Despesas com Profissionais da Educação Básica	26.303.036,3	26.300.199,6	26.265.227,4
14- Despesas Impostos e Transferências de Impostos	30.769.746,5	30.766.909,8	30.760.103,0
15- Despesas Complementação da União - VAAF	2.187.822,7	2.187.822,7	2.187.822,7
16- Despesas Complementação da União - VAAT	6.219,1	6.219,1	6.219,1
17- Despesas Complementação da União - VAAT Aplicadas na Educação Infantil	6.219,1	6.219,1	6.219,1
18- Despesas Complementação da União - VAAT Aplicadas em Despesa de Capital	6.219,1	6.219,1	6.219,1

INDICADORES - Art. 212-A, Inciso XI e § 3º - Constituição Federal	VALOR EXIGIDO (i)	VALOR APLICADO (j)	VALOR CONSIDERADO APÓS DEDUÇÕES (k)	% APLICADO (l)
19- Mín. 70% do FUNDEB na Remuneração dos Profissionais Educ. Básica	21.256.153,9	26.300.199,6	26.300.199,6	86,6
20- Perc. 50% da Complem. da União ao FUNDEB (VAAT) na Educ. Infantil	0,0	6.219,1	6.219,1	0,0
21- Min de 15% da Complem. da União ao FUNDEB-VAAT em Desp. de Capital	0,0	6.219,1	6.219,1	0,0
INDICADORES - Art. 25, § 3º - Lei nº 14.113 de 2020 (Máximo de 10% do Superávit)	VALOR MÁXIMO PERMITIDO (m)	VALOR NÃO APLICADO (n)	NÃO APLICADO APÓS AJUSTE (o)	% NÃO APLICADO (p)
22- Total da Receita Recebida e não Aplicada no Exercício	3.036.593,4	-2.597.854,2	-2.597.854,2	-8,6

INDICADOR - Art. 25, § 3º - Lei nº 14.113 de 2020 (Aplicação do Superávit de Exercício Anterior)	VALOR DE SUPERÁVIT PERMITIDO NO EXER. ANTERIOR (q)	VALOR NÃO APLICADO NO EXERCÍCIO ANTERIOR (r)	VALOR DE SUPERÁVIT APLICADO ATÉ O 1º QUADR. (s)	VALOR APLIC. ATÉ O 1º QUADR. QUE INTEGRARÁ O LIMITE CONSTITUCIONAL (t)	VALOR APLICADO APÓS O 1º QUADR. (u)	VALOR NÃO APLICADO (v)
23- Total das Despesas custeadas com Superávit do FUNDEB	5.251.645,4	0,0	0,0	0,0	0,0	0,0
23.1- Total das Desp. custeadas com FUNDEB - Impostos e Transf. de Impostos	5.027.515,4	0,0	0,0	0,0	0,0	0,0
23.2- Total das Desp. custeadas c/ FUNDEB - Complem. União (VAAF + VAAT)	224.129,7	0,0	0,0	0,0	0,0	0,0

CHEFE DO PODER EXECUTIVO: LUIZ FERNANDO FURTADO DA GRAÇA
 RESPONSÁVEL PELA CONTABILIDADE: ROGÉRIO ESTEVES DA COSTA
 SIGFIS - Versão 2023

Rogério Esteves da Costa
 Diretor do Departamento de Contabilidade
 CRC-RJ: 6909170 - Matrícula 211.359-P.M.V.

Flávia Guimarães
 Secretária Municipal de Fazenda
 Matr. 122394 - PMV

Data de Emissão: 08/08/2023 10:55h

Anexo 8 do RREO



MUNICÍPIO DE VALENÇA
 RELATÓRIO RESUMIDO DA EXECUÇÃO ORÇAMENTÁRIA
 DEMONSTRATIVO DAS RECEITAS E DESPESAS COM MANUTENÇÃO E DESENVOLVIMENTO DO ENSINO

ORÇAMENTOS FISCAL E DA SEGURIDADE SOCIAL
 PERÍODO DE REFERÊNCIA : 3º Bimestre / 2023

R\$1,00

LEI 9.394/96, art 72 - Anexo 8

DESPESAS COM MANUTENÇÃO E DESENVOLVIMENTO DO ENSINO - MDE - CUSTEADAS COM RECEITAS DE IMPOSTOS (EXCETO FUNDB)				
DESPESAS COM AÇÕES TÍPICAS DE MDE - RECEITAS DE IMPOSTOS EXCETO FUNDEB (Por Área de Atuação)	DOTAÇÃO ATUALIZADA (c)	DESPESAS EMPENHADAS Até o Bimestre (d)	DESPESAS LIQUIDADAS Até 3º Bim/2023 (e)	DESPESAS PAGAS Até 3º Bim/2023 (f)
24- EDUCAÇÃO INFANTIL	4.603.678,7	1.124.228,4	380.176,3	263.054,5
24.1- Creche	1.248.997,6	581.047,0	146.277,0	109.890,7
24.2- Pré-escola	3.354.681,1	543.181,4	233.899,3	153.363,8
25- ENSINO FUNDAMENTAL	14.685.371,3	9.531.455,3	7.025.057,1	5.852.061,8
26- TOTAL DAS DESPESAS COM AÇÕES DO MDE	19.289.050,0	10.655.683,7	7.405.233,4	6.115.116,3

AFURAÇÃO DAS DEPESAS PARA FINS DE LIMITE MÍNIMO CONSTITUCIONAL		VALOR
27- TOTAL DAS DESPESAS DE MDE CUSTEADAS COM RECURSOS DE IMPOSTOS		38.202.143,22
28 (-) RESULTADO LÍQUIDO DAS TRANSFERÊNCIAS DO FUNDEB = (L7)		13.006.165,93
29 (-) RESTOS A PAGAR NÃO PROCESSADOS INSCRITOS NO EXERCÍCIO SEM DISPONIBILIDADE FINANCEIRA DE RECURSOS DO FUNDEB		0,00
30 (-) RESTOS A PAGAR NÃO PROCESSADOS INSCRITOS NO EXERCÍCIO SEM DISPONIBILIDADE FINANCEIRA DE RECURSOS DE IMPOSTOS		0,00
31 (-) CANCELAMENTO, NO EXERCÍCIO, DE RESTOS A PAGAR INSCRITOS COM DISPONIBILIDADE FINANCEIRA DE RECURSOS DE IMPOSTOS VINCULADOS AO ENSINO		0,00
32- TOTAL DAS DESPESAS PARA FINS DE LIMITE (27 - (28 + 29 + 30 + 31))		25.195.977,29

APURAÇÃO DO LIMITE MÍNIMO CONSTITUCIONAL	VALOR EXIGIDO (x)	VALOR APLICADO (w)	% APLICADO (y)
33- APLICAÇÃO EM MDE SOBRE A RECEITA RESULTANTE DE IMPOSTOS	19.506.544,29	25.195.977,29	32,29

RESTOS A PAGAR INSCRITOS EM EXERCÍCIOS ANTERIORES COM DISPONIBILIDADE FINANCEIRA DE RECURSOS DE IMPOSTOS DO FUNDEB	SALDO INICIAL (x)	RP LIQUIDADOS (aa)	RP PAGOS (ab)	RP CANCELADOS (ac)	SALDO FINAL (ad)
34- RESTOS A PAGAR DE DESPESAS COM MDE	1.109.326,07	0,00	1.026.423,74	0,00	82.902,33
34.1- Executados com recursos de Impostos e Transferências de Impostos	1.030.326,07	0,00	977.548,84	0,00	52.777,23
34.2- Executados com recursos do FUNDEB - Impostos	79.000,00	0,00	48.874,90	0,00	30.125,10
34.3- Executados com recursos do FUNDEB - VAAF e VAAT	0,00	0,00	0,00	0,00	0,00

RECEITAS ADICIONAIS PRA FINANCIAMENTO DO ENSINO	PREVISÃO ATUALIZADA (a)	RECEITAS REALIZADAS Até o Bimestre (b)
35- RECEITA DE TRANSFERÊNCIAS DO FNDE (Incluindo rendimentos de aplicação Financeira)	9.348.911,0	3.767.100,2
35.1- Salário Educação	7.047.279,9	3.629.006,9
35.2- PDDE	0,0	0,0
35.3- Transferências Diretas - PNAE	1.194.049,1	120.822,3
35.4- PNATE	217.521,1	17.271,1
35.5- Outras Transferências do FNDE	890.060,9	0,0
36- RECEITA DE TRANSFERÊNCIAS DE CONVÊNIOS	0,0	0,0
37- RECEITA DE ROYALTIES DESTINADOS À EDUCAÇÃO	7.300.915,0	2.355.794,6
38- RECEITA DE OPERAÇÕES DE CRÉDITO	0,0	0,0
39- OUTRAS RECEITAS PARA FINANCIAMENTO DO ENSINO	0,0	0,0
40- TOTAL RECEITAS ADICIONAIS PARA FINANCIAMENTO DO ENSINO (35 + 36 + 37 + 38 + 39))	16.649.826,0	6.122.894,8

DESPESAS CUSTEADAS COM RECEITAS ADICIONAIS PARA FINANCIAMENTO DO ENSINO (Por Área de Atuação)	DOTAÇÃO ATUALIZADA (c)	DESPESAS EMPENHADAS Até o Bimestre (d)	DESPESAS LIQUIDADAS Até o Bimestre (e)	DESPESAS PAGAS Até o Bimestre (f)
41- EDUCAÇÃO INFANTIL	426.000,00	296.273,30	123.233,67	79.710,32
41.1- Creche	230.000,00	210.631,44	90.665,99	58.316,64
41.2- Pré-escola	196.000,00	85.641,86	32.547,68	21.393,68
42- ENSINO FUNDAMENTAL	8.834.902,11	6.128.002,54	2.361.684,99	2.043.319,91
43- ENSINO MÉDIO	0,00	0,00	0,00	0,00
44- ENSINO SUPERIOR	0,00	0,00	0,00	0,00
45- ENSINO PROFISSIONAL NÃO INTEGRADO AO ENSINO REGULAR	0,00	0,00	0,00	0,00
46- TOTAL DE DESPESAS CUSTEADAS COM RECURSOS ADICIONAIS PARA FINANCIAMENTO DO ENSINO	9.260.902,11	6.424.275,84	2.484.918,36	2.123.030,23

Rogério Esteves da Costa
 Diretor do Departamento de Contabilidade
 CRC-RJ: 6969110 - Matrícula 211.350-PM 11

Flávia Guimarães Silva
 Secretária Municipal da Fazenda
 Matr. 122394 - PMV

111.541

11/08/2023

CHEFE DO PODER EXECUTIVO: LUIZ FERNANDO FURTADO DA GRAÇA
 RESPONSÁVEL PELA CONTABILIDADE: ROGERIO ESTEVES DA COSTA
 SIGFIS - Versão 2023

Data de Emissão: 08/08/2023 10:55h

Anexo 8 do RREO



MUNICÍPIO DE VALENÇA
RELATÓRIO RESUMIDO DA EXECUÇÃO ORÇAMENTÁRIA
DEMONSTRATIVO DAS RECEITAS E DESPESAS COM MANUTENÇÃO E DESENVOLVIMENTO DO ENSINO
DEMONSTRATIVO DAS RECEITAS E DESPESAS COM MANUTENÇÃO E DESENVOLVIMENTO DO ENSINO
ORÇAMENTOS FISCAL E DA SEGURIDADE SOCIAL
PERÍODO DE REFERÊNCIA : 3º Bimestre / 2023

LEI 9.394/96, art 72 - Anexo 8

R\$ Milhares

TOTAL GERAL DAS DESPESAS COM EDUCAÇÃO	DOTAÇÃO ATUALIZADA (c)	DESPESAS EMPENHADAS Até o Bimestre (d)	DESPESAS LIQUIDADAS Até o Bimestre (e)	DESPESAS PAGAS Até o Bimestre (f)
47- TOTAL GERAL DAS DESPESAS COM EDUCAÇÃO	101.060.659,21	50.108.179,60	42.896.733,25	41.197.567,12
47.1- Despesas Correntes	93.956.389,79	50.061.150,81	42.869.704,46	41.178.738,33
47.1.1- Pessoal Ativo	72.465.895,08	37.186.133,30	37.183.296,63	36.609.449,30
47.1.2- Pessoal Inativo	0,00	0,00	0,00	0,00
47.1.3- Transferências às instituições comunitárias, confessionais ou filantrópicas sem fim	0,00	0,00	0,00	0,00
47.1.4- Outras Despesas Correntes	21.470.494,71	12.895.017,51	5.686.407,83	4.569.289,03
47.2- Despesas de Capital	7.104.269,42	27.028,79	27.028,79	18.828,79
47.2.1- Transferências às instituições comunitárias, confessionais ou filantrópicas sem fim	0,00	0,00	0,00	0,00
47.2.2- Outras Despesas de Capital	7.104.269,42	27.028,79	27.028,79	18.828,79

Rogério Esteves da Costa
Diretor do Departamento de Contabilidade
CRC-RJ: 69691/0 - Matrícula 211.358 - PMV

Flávia Guimarães Silva
Secretária Municipal de Fazenda
Matr. 122594 - PMV

Luiz Fernando Furtado da Graça
211.541

Luiz Fernando Furtado da Graça
Prefeito
PMV - Matr. 21.2873



CONTROLE DA DISPONIBILIDADE FINANCEIRA E CONCILIAÇÃO BANCÁRIA	FUNDEB (ae)	SALÁRIO EDUCAÇÃO (af)
48- DISPONIBILIDADE FINANCEIRA EM 31 DE DEZEMBRO DE <EXERCÍCIO ANTERIOR>	2.851.362,79	1.658.976,22
49- (+) INGRESSO DE RECURSOS ATÉ O BIMESTRE	30.365.934,11	3.829.006,87
50- (-) PAGAMENTOS EFETUADOS ATÉ O BIMESTRE (orçamentário e restos a pagar)	25.673.811,91	2.238.155,49
51- (=) DISPONIBILIDADE FINANCEIRA ATÉ O BIMESTRE	7.543.484,99	3.049.826,60
52- (+) AJUSTES POSITIVOS	0,00	0,00
53- (-) AJUSTES NEGATIVOS (OUTROS VALORES EXTRAORÇAMENTÁRIOS)	-1.727.523,51	-484.422,17
54- (=) SALDO FINANCEIRO CONCILIADO (Saldo Bancário)	5.815.961,48	2.565.404,43

INDICADORES AJUSTADOS

Mínimo de 70% do FUNDEB na Remuneração dos Profissionais Educação. Básica		
VALOR EXIGIDO	VALOR APLICADO	% APLICADO
21.256.153,88	26.265.227,38	86,50

APLICAÇÃO EM MDE SOBRE A RECEITA RESULTANTE DE IMPOSTOS			
TOTAL DAS DESPESAS DE MDE CUSTEADAS COM RECURSOS DE IMPOSTOS	(-) RESULTADO LÍQUIDO DAS TRANSFERÊNCIAS DO FUNDEB = (L7)	TOTAL DAS DESPESAS PARA FINS DE LIMITE	% APLICADO
36.875.219,30	13.006.165,93	23.869.053,37	30,59

RESULTADO DAS CRÍTICAS APLICADAS SOBRE A GERAÇÃO DO ANEXO 08 RREO

- Crítica 01: Ok.
- Crítica 02: Ok.
- Crítica 03: Ok.
- Crítica 04: Ok.
- Crítica 05: Ok.
- Crítica 06: Ok.

Observação:

As críticas não impedem a emissão do anexo, mas é importante que sejam observadas e, eventualmente, corrigidos os dados (Especialmente os da tabela Despesas Educação), pois elas podem afetar o cálculo dos índices apresentados no relatório. Outros esclarecimentos poderão ser obtidos através do Help Desk.

Rogério Estêves da Costa
 Diretor do Departamento de Contabilidade
 CRC-RJ: 699910 - Matrícula 211.350-PMV

Flávia Guimarães Silva
 Secretária Municipal de Fazenda
 Matr. 122394 - PMV

Luiz Fernando Furtado da Graça
 211.541

Luiz Fernando Furtado da Graça
 Prefeito
 PPP - Matr. 211073

CHEFE DO PODER EXECUTIVO: LUIZ FERNANDO FURTADO DA GRAÇA
 RESPONSÁVEL PELA CONTABILIDADE: ROGERIO ESTEVES DA COSTA
 SIGFIS - Versão 2023

Data de Emissão: 08/08/2023 10:55h

Anexo 8 do RREO



MUNICÍPIO DE VALENÇA
RELATÓRIO RESUMIDO DA EXECUÇÃO ORÇAMENTÁRIA
DEMONSTRATIVO DAS RECEITAS DE IMPOSTOS E DAS DESPESAS PRÓPRIAS COM SAÚDE
ORÇAMENTOS FISCAL E DA SEGURIDADE SOCIAL
PERÍODO DE REFERÊNCIA : 3º Bimestre / 2023

R\$ 1,00

ADCT, art 77 - Anexo 12

	RECEITAS RESULTANTES DE IMPOSTOS E TRANSFERÊNCIAS CONSTITUCIONAIS E LEGAIS		PREVISÃO INICIAL		PREVISÃO ATUALIZADA		RECEITAS REALIZADAS	
	DOTAÇÃO INICIAL	DOTAÇÃO ATUALIZADA	Até 3º Bim/2023	(a)	Até 3º Bim/2023	(b)	% (B/A) x 100	
RECEITA DE IMPOSTOS LÍQUIDA (I)			34.547.023,7	34.547.023,7	18.885.895,4		54,7	
Recita Resultante do Imposto Predial e Territorial - IPTU	8.411.005,0	12.311.005,0	9.145.351,8	16.547.524,2	8.313.323,7		50,2	
Multa, Juros de Mora, Dívida Ativa e Outros Encargos do IPTU	0,0	0,0	0,0	14.410.572,5	6.765.847,7		47,0	
Multa, Juros de Mora, Dívida Ativa e Outros Encargos do IPTU	30.920.000,0	24.010.000,0	13.715.223,7	2.136.951,7	1.547.476,0		72,4	
Recita Resultante do Imposto sobre Transmissão Inter Vivos - ITBI	30.920.000,0	24.010.000,0	13.715.223,7	1.798.163,1	676.738,9		37,6	
ITBI	0,0	0,0	0,0	1.798.163,1	676.738,9		37,6	
Multa, Juros de Mora, Dívida Ativa e Outros Encargos do ITBI	0,0	0,0	0,0	0,0	0,0		0,0	
Recita Resultante do Imposto sobre Serviços de Qualquer Natureza - ISS	200.000,0	600.000,0	600.000,0	11.464.084,8	5.150.059,9		44,9	
ISS	200.000,0	600.000,0	600.000,0	11.404.640,0	4.965.314,8		43,5	
Multa, Juros de Mora, Dívida Ativa e Outros Encargos do ISS	0,0	0,0	0,0	59.444,8	184.745,1		310,8	
Recita Resultante do Imposto sobre a e Proventos de Qualquer Natureza Retido na Fonte - IRRF	1.700.000,0	1.700.000,0	62.827,9	4.737.251,6	4.745.472,9		100,2	
RECEITAS DE TRANSFERÊNCIAS CONSTITUCIONAIS E LEGAIS (II)			128.689.149,4	128.689.149,4	59.140.681,9		46,0	
Cota-Parte FPM	1.700.000,0	1.700.000,0	62.827,9	60.400.292,2	28.394.058,3		47,0	
Cota-Parte ITR	0,0	0,0	0,0	160.489,5	33.485,0		20,9	
Cota-Parte ICMS	8.411.005,0	12.311.005,0	9.145.351,8	57.803.343,5	23.739.953,0		41,1	
Cota-Parte IPVA	30.920.000,0	24.010.000,0	13.715.223,7	8.729.778,3	6.228.939,9		71,4	
Cota-Parte IPI-Exportação	0,0	0,0	0,0	1.495.245,9	744.145,7		49,8	
Compensações Financeiras Provenientes de Impostos e Transferências Constitucionais	0,0	0,0	0,0	0,0	0,0		0,0	
Desoneração ICMS (LC 87/1998)	0,0	0,0	0,0	0,0	0,0		0,0	
Outras	0,0	0,0	0,0	0,0	0,0		0,0	
Total das Receitas Resultantes de Impostos e Transferências Constitucionais e Legais (III)=(I)+(II)			163.136.173,1	163.136.173,1	78.026.177,3		47,8	
DESPESAS COM AÇÕES E SERVIÇOS PÚBLICOS DE SAÚDE (ASPS) - POR SUBFUNÇÃO E CATEGORIA ECONÔMICA								
ATENÇÃO BÁSICA (IV)								
Despesas Correntes	8.411.005,0	12.311.005,0	9.145.351,8	74,3	7.475.992,8	60,7	7.293.631,0	99,2
Despesas de Capital	0,0	0,0	0,0	74,3	7.475.992,8	90,7	7.293.631,0	99,2
ASSISTÊNCIA HOSPITALAR E AMBULATORIAL (V)								
Despesas Correntes	30.920.000,0	24.010.000,0	13.715.223,7	57,1	4.652.490,0	19,4	1.821.945,4	7,6
Despesas de Capital	0,0	0,0	0,0	57,1	4.652.490,0	19,4	1.821.945,4	7,6
SUORTE PROFILÁTICO E TERAPÊUTICO (VI)								
Despesas Correntes	1.700.000,0	1.700.000,0	62.827,9	3,7	62.827,9	3,7	0,0	0,0
Despesas de Capital	0,0	0,0	0,0	3,7	62.827,9	3,7	0,0	0,0
VIGILÂNCIA SANITÁRIA (VII)								
Despesas de Capital	200.000,0	600.000,0	600.000,0	100,0	351.688,5	58,6	351.688,5	99,6
Despesas Correntes	200.000,0	600.000,0	600.000,0	100,0	351.688,5	58,6	351.688,5	99,6
VIGILÂNCIA EPIDEMIOLÓGICA (VIII)								
Despesas Correntes	0,0	0,0	0,0	NAN	0,0	NAN	0,0	NAN
Despesas de Capital	0,0	0,0	0,0	NAN	0,0	NAN	0,0	NAN

Flávia Guimarães Silva
Secretária Municipal de Saúde
Matr. 122.394 - PMV

Luiz Fernando Furtado da Graça
Diretor de Departamento de Contabilidade
COC-RI 000116 - Matrícula 211.334-2/PMV

Emissão: 08/08/2023 10:55h

SIGFIS - Versão 2023

Anexo 12 - RREO



MUNICÍPIO DE VALENÇA
 RELATÓRIO RESUMIDO DA EXECUÇÃO ORÇAMENTÁRIA
DEMONSTRATIVO DAS RECEITAS DE IMPOSTOS E DAS DESPESAS PRÓPRIAS COM SAÚDE
 ORÇAMENTOS FISCAL E DA SEGURIDADE SOCIAL
 PERÍODO DE REFERÊNCIA : 3º Bimestre / 2023

R\$ 1,00

	0,0	0,0	0,0	0,0	0,0	0,0	0,0	0,0	0,0	0,0	0,0	0,0	0,0	0,0	0,0	0,0	0,0	
ADCT, art 77 - Anexo 12																		
ALIMENTAÇÃO E NUTRIÇÃO (X)																		
Despesas Correntes	0,0	0,0	0,0	0,0	0,0	0,0	0,0	0,0	0,0	0,0	0,0	0,0	0,0	0,0	0,0	0,0	0,0	
Despesas de Capital	0,0	0,0	0,0	0,0	0,0	0,0	0,0	0,0	0,0	0,0	0,0	0,0	0,0	0,0	0,0	0,0	0,0	
OUTRAS SUBFUNÇÕES (X)	5.753.000,0	8.333.000,0	6.220.096,9	74,6	1.063.619,6	12,8	599.778,5	7,2										
Despesas Correntes	5.736.000,0	6.936.000,0	4.840.833,0	69,8	959.402,9	13,8	594.703,2	8,5										
Despesas de Capital	17.000,0	1.397.000,0	1.379.233,9	98,7	104.216,8	7,5	5.075,3	0,4										
TOTAL (XII)=(I+V+VI+VII+IX+X)	46.964.005,0	46.964.005,0	29.743.480,3	63,3	13.606.618,8	29,0	10.067.043,4	21,4										

	DESPESAS EMPENHADAS (d)		DESPESAS LIQUIDADAS (e)		DESPESAS PAGAS (f)	
	29.743.480,3	0,0	13.606.618,8	0,0	10.067.043,4	0,0
APURAÇÃO DO CUMPRIMENTO DO LIMITE MÍNIMO PARA APLICAÇÃO EM ASPS						
Total das Despesas com ASPS (XII) = (XI)	29.743.480,3	0,0	13.606.618,8	0,0	10.067.043,4	0,0
(-) Restos a Pagar Não Processados Inscrições Indevidamente no Exercício sem Disponibilidade Financeira (XIII)	0,0	0,0	0,0	0,0	0,0	0,0
(-) Despesas Custeadas com Recursos Vinculados à Parcela do Percentual Mínimo que não foi Aplicado em ASPS em Exercícios Anteriores (XIV)	0,0	0,0	0,0	0,0	0,0	0,0
(-) Despesas Custeadas com Disponibilidade de Caixa Vinculada aos Restos a Pagar Cancelados (XV)	0,0	0,0	0,0	0,0	0,0	0,0
(=) VALOR APLICADO EM ASPS (XVI) = (XII - XIII - XIV - XV)	29.743.480,3	0,0	13.606.618,8	0,0	10.067.043,4	0,0
Despesa Mínima a ser Aplicada em ASPS (XVII) = (III) x 15% (LC 141/2012)						
Despesa Mínima a ser Aplicada em ASPS (XVIII) = (III) x (Lei Orgânica Municipal)						
Diferença entre o Valor Aplicado e a Despesa Mínima a ser Aplicada (XVIII) = (XVI) (d ou e) - (XVII)	0,0	0,0	1.902.692,2	0,0		
Limite não Cumprido (XIX) = (XVIII) (Quando valor for inferior a zero)						
PERCENTUAL DA RECEITA DE IMPOSTOS E TRANSFERÊNCIAS CONSTITUCIONAIS E LEGAIS APLICADO EM ASPS (XVIII) * 100	38,1		17,4			
(mínimo de 15% conforme LC nº 141/2012 ou % da Lei Orgânica Municipal)						

	LIMITE NÃO CUMPRIDO	
	Despesas Custeadas no Exercício de Referência	Saldo Final (não aplicado) (f) = (f)-(i ou j)
Diferença de limite não cumprido em 2023 (saldo final = XIX d)	0,0	0,0
Diferença de limite não cumprido em 2022 (saldo final = XIX d)	0,0	0,0
Diferença de limite não cumprido em Exercícios Anteriores (saldo inicial igual ao saldo final do demonstrativo do exercício anterior)	0,0	0,0
TOTAL DA DIFERENÇA DE LIMITE NÃO CUMPRIDO EM EXERCÍCIOS ANTERIORES (XX)	0,0	0,0

EXERCÍCIO DO EMPENHO	Valor Mínimo para aplicação em ASPS (m)	Valor aplicado em ASPS no exercício (n)	Valor aplicado além do limite mínimo (o) = (n-m), se < 0 então (o) = 0	Total inscrito em RP no exercício (p)	RPMP Inscrições Indevidamente no Exercício sem Disponibilidade Financeira q = (j)-(i)=0	Valor inscrito em RP considerado no Limite (j) = (p-(o+q)) se < 0 então (j) = 0	Total de RP pagos (s)	Total de RP a pagar (t)	Total de RP cancelados ou prescritos (u)	Diferença entre o valor aplicado além do limite e o total do RP (v) = ((o + q) - u)
Empenhos de 2023 (regra nova)	11.703.926,6	29.743.480,3	18.039.533,7	0,0	0,0	0,0	0,0	0,0	0,0	0,0
Empenhos de 2022 (regra nova)	0,0	0,0	0,0	17.384.969,9	0,0	17.384.969,9	0,0	0,0	0,0	0,0
Empenhos de 2018	0,0	0,0	0,0	0,0	0,0	0,0	0,0	0,0	0,0	0,0
Empenhos de 2017	0,0	0,0	0,0	0,0	0,0	0,0	0,0	0,0	0,0	0,0
Empenhos de 2016 e anteriores	0,0	0,0	0,0	0,0	0,0	0,0	0,0	0,0	0,0	0,0

CONTROLE DO VALOR REFERENTE AO PERCENTUAL MÍNIMO NÃO CUMPRIDO EM EXERCÍCIOS ANTERIORES PARA FINS DE APLICAÇÃO DOS RECURSOS VINCULADOS CONFORME ARTIGOS 25 E 26 DA LC 141/2012

ROGERIO ESTEVES DA COSTA
 Diretor do Departamento de Contabilidade
 CPF: 6.900.790-4 Matrícula 711.358/P.M.V.

LUIS FERNANDO FURTADO DA GRAÇA
 RESPONSÁVEL PELA CONTABILIDADE: ROGERIO ESTEVES DA COSTA
 SIGFIS - Versão 2023

ROGERIO ESTEVES DA COSTA
 Secretário Municipal de Fazenda
 Matr. 122.394 - PMV

Data: 20/05/2023 10:55h

Anexo 12 do RREO



MUNICÍPIO DE VALENÇA
RELATÓRIO RESUMIDO DA EXECUÇÃO ORÇAMENTÁRIA
DEMONSTRATIVO DAS RECEITAS DE IMPOSTOS E DAS DESPESAS PRÓPRIAS COM SAÚDE
ORÇAMENTOS FISCAL E DA SEGURIDADE SOCIAL
PERÍODO DE REFERÊNCIA: 3º Bimestre / 2023

ADCT, art 77 - Anexo 12	R\$ 1,00
TOTAL DOS RESTOS A PAGAR CANCELADOS OU PRESCRITOS ATÉ O FINAL DO EXERCÍCIO ATUAL QUE AFETARAM O CUMPRIMENTO DO LIMITE (XXI)	3.515.920,9
TOTAL DOS RESTOS A PAGAR CANCELADOS OU PRESCRITOS ATÉ O FINAL DO EXERCÍCIO ANTERIOR QUE AFETARAM O CUMPRIMENTO DO LIMITE (XXII)	0,0
TOTAL DOS RESTOS A PAGAR CANCELADOS OU PRESCRITOS NO EXERCÍCIO ATUAL QUE AFETARAM O CUMPRIMENTO DO LIMITE (XXIII) = (XXI - XXII)	3.515.920,9

CONTROLE DE RESTOS A PAGAR CANCELADOS OU PRESCRITOS CONSIDERADOS PARA FINS DE APLICAÇÃO DA DISPONIBILIDADE DE CAIXA CONFORME ARTIGO 248§ 1º e 2º DA LC 141/2012	RESTOS A PAGAR CANCELADOS OU PRESCRITOS				Saldo Final (não aplicado) (aa) = (w-x ou y);
	Saldo Inicial (w)	Empenhadas (x)	Liquidadas (y)	Pagas (z)	
Restos a pagar cancelados ou prescritos em 2023 a serem compensados (XXIV)	3.515.920,9	0,0	0,0	0,0	3.515.920,9
Restos a pagar cancelados ou prescritos em 2023 a serem compensados (XXV)	0,0	0,0	0,0	0,0	0,0
RP cancelados ou prescritos em exercícios anteriores a serem compensados (XXVI) (saldo inicial igual ao saldo final do demonstrativo anterior)	0,0	0,0	0,0	0,0	0,0
TOTAL DE RESTOS A PAGAR CANCELADOS OU PRESCRITOS A COMPENSAR (XXVII)	3.515.920,9	0,0	0,0	0,0	0,0

RECEITAS ADICIONAIS PARA O FINANCIAMENTO DA SAÚDE NÃO COMPUTADAS NO CÁLCULO DO MÍNIMO	PREVISÃO ATUALIZADA		RECEITAS REALIZADAS	
	PREVISÃO INICIAL	(a)	<Período Atual>	(b)
				% (B/A) x 100
TOTAL DE RECEITAS ADICIONAIS PARA FINANCIAMENTO DA SAÚDE (XXVIII)-(XXVII)+(XXIX+XXX)	54.905.872,9	54.905.872,9	45.863.858,2	83,5

DESPESAS COM SAÚDE POR SUBFUNÇÕES E CATEGORIA ECONÔMICA NÃO COMPUTADAS NO CÁLCULO DO MÍNIMO	DOTAÇÃO INICIAL	DOTAÇÃO ATUALIZADA	DESPESAS EMPENHADAS		DESPESAS LIQUIDADAS		DESPESAS PAGAS	
			Até 3º Bim/2023 (d)	% (d/c) x100	Até 3º Bim/2023 (e)	% (e/c) x100	Até 3º Bim/2023 (f)	% (f/c) x100
ATENÇÃO BÁSICA (XXXII)	13.418.419,8	20.697.241,9	15.491.096,8	77,1	12.005.963,8	59,7	11.725.637,1	56,3
Despesas Correntes	13.417.619,8	19.737.514,8	15.487.596,8	78,5	12.003.843,8	90,8	11.725.637,1	69,4
Despesas de Capital	800,0	359.727,2	3.120,0	0,9	3.120,0	0,9	0,0	0,0
ASSISTÊNCIA HOSPITALAR E AMBULATORIAL (XXXIII)	40.211.200,3	53.633.142,0	32.702.905,8	61,0	25.557.574,5	47,7	25.557.574,5	47,7
Despesas Correntes	40.210.200,3	53.632.142,0	32.702.905,8	61,0	25.557.574,5	47,7	25.557.574,5	47,7
Despesas de Capital	1.000,0	1.000,0	0,0	0,0	0,0	0,0	0,0	0,0
SUORTE FARMACÊUTICO E TERAPÊUTICO (XXXIV)	642.793,2	642.793,2	519.314,2	80,8	448.798,4	69,8	448.830,2	69,4
Despesas Correntes	642.793,2	642.793,2	519.314,2	80,8	448.798,4	69,8	448.830,2	69,4
Despesas de Capital	0,0	0,0	0,0	0,0	0,0	0,0	0,0	0,0
VIGILÂNCIA SANITÁRIA (XXXV)	1.370.488,4	5.649.193,4	3.746.223,5	64,1	2.298.686,7	38,8	1.929.425,2	33,0
Despesas Correntes	1.369.488,4	5.160.784,4	3.681.169,5	71,5	2.285.268,3	44,0	1.928.725,2	37,4
Despesas de Capital	1.000,0	668.409,0	66.054,0	9,1	3.398,4	0,5	700,0	0,1
VIGILÂNCIA EPIDEMIOLÓGICA (XXXVI)	0,0	0,0	0,0	0,0	0,0	0,0	0,0	0,0
Despesas Correntes	0,0	0,0	0,0	0,0	0,0	0,0	0,0	0,0
Despesas de Capital	0,0	0,0	0,0	0,0	0,0	0,0	0,0	0,0
ALIMENTAÇÃO E NUTRIÇÃO (XXXVII)	0,0	25.206,0	0,0	0,0	0,0	0,0	0,0	0,0
Despesas Correntes	0,0	25.206,0	0,0	0,0	0,0	0,0	0,0	0,0

CHEFE DO PODER EXECUTIVO: LUIZ FERNANDO FURTADO DA GRACA
RESPONSÁVEL PELA CONTAABILIDADE: ROGERIO ESTEVES DA COSTA
SIGFIS - Versão 2023

Rogério Esteves da Costa
Diretor do Departamento de Contabilidade
CRC RJ 6989/01 - Matrícula 211.934-PMV.

Flávia de Fátima 08/08/2023 10:55h
Secretaria Municipal de Fazenda
Matr. 122354 - PMV

21.1.2023
Anexo 12 de 12
1999 - 1999 - 1999 - 1999



MUNICÍPIO DE VALENÇA
 RELATÓRIO RESUMIDO DA EXECUÇÃO ORÇAMENTÁRIA
DEMONSTRATIVO DAS RECEITAS DE IMPOSTOS E DAS DESPESAS PRÓPRIAS COM SAÚDE
 ORÇAMENTOS FISCAL E DA SEGURIDADE SOCIAL
 PERÍODO DE REFERÊNCIA: 3º Bimestre / 2023

ADCT, art 77 - Anexo 12	Despesas de Capital		Despesas Correntes		Despesas de Capital		Despesas Correntes		Despesas de Capital		Despesas Correntes	
	0,0	1.088.100,0	0,0	1.088.100,0	0,0	1.088.100,0	0,0	1.088.100,0	0,0	1.088.100,0	0,0	1.088.100,0
Despesas de Capital	0,0	1.088.100,0	0,0	1.088.100,0	0,0	1.088.100,0	0,0	1.088.100,0	0,0	1.088.100,0	0,0	1.088.100,0
OUTRAS SUBFUNÇÕES (XXXVIII)	0,0	1.088.100,0	0,0	1.088.100,0	0,0	1.088.100,0	0,0	1.088.100,0	0,0	1.088.100,0	0,0	1.088.100,0
Despesas Correntes	0,0	1.088.100,0	0,0	1.088.100,0	0,0	1.088.100,0	0,0	1.088.100,0	0,0	1.088.100,0	0,0	1.088.100,0
Despesas de Capital	0,0	1.088.100,0	0,0	1.088.100,0	0,0	1.088.100,0	0,0	1.088.100,0	0,0	1.088.100,0	0,0	1.088.100,0
TOTAL (XXXIX)=(XXXII+XXXIII+XXXIV+XXXV+XXXVI+XXXVII+XXXVIII)	56.731.001,7	81.337.471,5	52.486.036,2	81.337.471,5	64,5	40.302.841,3	64,5	40.302.841,3	49,6	30.679.332,9	48,8	20.865,9
DESPESAS COM SAÚDE NÃO COMPUTADAS NO CÁLCULO DO MÍNIMO												
DESPESAS TOTAIS COM SAÚDE EXECUTADAS COM RECURSOS PRÓPRIOS E COM RECURSOS TRANSFERIDOS DE OUTROS ENTES												
	DOTAÇÃO INICIAL	DOTAÇÃO ATUALIZADA (c)	Até 3º Bim/2023 (d)	% (d/c) x100	Até 3º Bim/2023 (e)	% (e/c) x100	Até 3º Bim/2023 (f)	% (f/c) x100				
ATENÇÃO BÁSICA (XU)=(IV+XXXI)	21.929.424,8	32.408.246,9	24.036.448,6	76,0	19.482.956,6	60,1	19.019.268,1	58,7				
ASSISTÊNCIA HOSPITALAR E AMBULATORIAL (XU)=(V+XXXII)	71.131.200,3	77.943.142,0	46.418.129,5	59,8	30.210.064,5	38,9	27.379.519,9	35,3				
SUORTE PROFILÁTICO E TERAPEUTICO (XU)=(VI+XXXIV)	2.342.793,2	2.342.793,2	582.142,1	24,8	511.596,3	21,8	445.830,2	19,0				
VIGILÂNCIA SANITÁRIA (XU)=(VII+XXXV)	1.570.488,4	6.448.193,4	4.349.223,5	67,4	2.620.357,2	40,6	2.281.113,7	35,4				
VIGILÂNCIA EPIDEMIOLÓGICA (XU)=(VIII+XXXVI)	0,0	0,0	0,0	0,0	0,0	0,0	0,0	0,0				
ALIMENTAÇÃO E NUTRIÇÃO (XU)=(IX+XXXVII)	6.841.100,0	9.422.895,0	6.242.572,8	66,2	1.084.485,5	11,5	620.644,4	5,3				
OUTRAS SUBFUNÇÕES (XU)=(X+XXXVIII)	103.715.006,7	128.291.476,5	82.228.516,5	64,1	53.909.460,1	42,0	49.746.376,3	36,8				
TOTAL DAS DESPESAS COM SAÚDE (XU)=(XI+XXXIX)	103.715.006,7	128.291.476,5	82.228.516,5	64,1	53.909.460,1	42,0	49.746.376,3	36,8				
(Y) Despesas executadas com recurso provenientes das transferências de recursos de outros entes	0,0	0,0	0,0	0,0	0,0	0,0	0,0	0,0				
TOTAL DAS DESPESAS EXECUTADAS COM RECURSOS PRÓPRIOS (XLVIII)	103.715.006,7	128.291.476,5	82.228.516,5	64,1	53.909.460,1	42,0	49.746.376,3	36,8				

Flavia Guimarães Silva
 Secretária Municipal de Fazenda
 Matr. 122394 - PMV

Rogério Esteves da Costa
 Diretor do Departamento de Contabilidade
 CRC RJ 088310 - Matrícula 211.541

Luzia Fernandes Furtado da Costa
 Prefeita
 1991 - RECE. 211073



MUNICÍPIO DE VALENÇA - PODER EXECUTIVO
RELATÓRIO RESUMIDO DA EXECUÇÃO ORÇAMENTÁRIA
DEMONSTRATIVO DAS PARCERIAS PÚBLICO-PRIVADAS

ORÇAMENTOS FISCAL E DA SEGURIDADE SOCIAL
PERÍODO DE REFERÊNCIA : 3º Bimestre / 2023

R\$ 1,00

Lei nº 11.079, de 30.12.2004, arts 22 e 28 - Anexo 13

ESPECIFICAÇÃO	SALDO TOTAL EM 31 DE DEZEMBRO DO EXERCÍCIO ANTERIOR (a)	REGISTROS EFETUADOS EM 2023												SALDO TOTAL (c) = (a) + (b)
		ATÉ O BIMESTRE (b)												
		NO BIMESTRE												
		2022	2023	2024	2025	2026	2027	2028	2029	2030	2031	2032		
TOTAL DE ATIVOS														
Direitos Futuros	0,0												0,0	
Ativos Contabilizados na SPE	0,0												0,0	
Ativos Contabilizados para Provisões de PPP	0,0												0,0	
Contrapartida para Provisões de PPP	0,0												0,0	
TOTAL DE PASSIVOS (I)														
Obrigações Não Relacionadas a Serviços	0,0												0,0	
Contrapartida para Ativos da SPE	0,0												0,0	
Provisões de PPP	0,0												0,0	
GARANTIAS DE PPP(II)														
SALDO LÍQUIDO DE PASSIVOS DE PPP (III) = (I-II)	0,0												0,0	
PASSIVOS CONTINGENTES														
Contraprestações Futuras	0,0												0,0	
Riscos Não Provisoriados	0,0												0,0	
Outros Passivos Contingentes	0,0												0,0	
ATIVOS CONTINGENTES														
Serviços Futuros	0,0												0,0	
Outros Ativos Contingentes	0,0												0,0	
DESPESAS DE PPP														
Do Ente Federado	0,0												0,0	
Das Entidades Não-Dependentes	0,0												0,0	
TOTAL DAS DESPESAS	0,0												0,0	
RECEITA CORRENTE LÍQUIDA (RCL)	338.843.446,7	340.743.353,2	342.849.316,0	344.585.713,4	346.492.425,8	348.430.716,4	350.379.445,4	352.330.073,3	354.309.881,2	356.291.270,4	358.271.969,6	360.253.078,8		
TOTAL DAS DESPESAS / RCL (%)	0,0	0,0	0,0	0,0	0,0	0,0	0,0	0,0	0,0	0,0	0,0	0,0		

FONTE :
CHEFE DO PODER EXECUTIVO: LUIZ FERNANDO FURTADO DA GRAÇA
RESPONSÁVEL PELA CONTABILIDADE: ROGERIO ESTEVES DA COSTA

Data de Emissão: 08/08/2023 10:55h

SIGFIS - Versão 2023

Rogério Esteves da Costa
Diretor do Departamento de Contabilidade
CRC RJ: 026910 - Matrícula Nº 15937/M.V.

Flávia Guimarães Silva
Secretária Municipal de Fazenda
Matr. 122394 - PMV

9.11.5M

Luz Fernando Furtado da Graça
Prefeito
pppv - matr. 23.10773



MUNICÍPIO DE VALENÇA - PODER EXECUTIVO
 DEMONSTRATIVO SIMPLIFICADO DO RELATÓRIO RESUMIDO DA EXECUÇÃO ORÇAMENTÁRIA
DEMONSTRATIVO SIMPLIFICADO
 ORÇAMENTOS FISCAL E DA SEGURIDADE SOCIAL
 PERÍODO DE REFERÊNCIA : 3º Bimestre / 2023

		R\$1,00			
		Até o bimestre			
BALANÇO ORÇAMENTÁRIO - RECEITAS					
Previsão Inicial de Receita		370.997.034,0			
Previsão Atualizada da Receita		370.997.034,0			
Receitas Realizadas		197.992.544,2			
Deficit Orçamentário		0,0			
Saldos de Exercícios Anteriores (utilizados para créditos adicionais)		500.000,0			
BALANÇO ORÇAMENTÁRIO - DESPESAS					
		Até o bimestre			
Dotação Inicial		370.997.034,0			
Créditos Adicionais		29.900.978,3			
Dotação Atualizada		400.978.012,3			
Despesas Empenhadas		208.189.249,2			
Despesas Liquidadas		160.557.208,0			
Superavit Orçamentário		0,0			
DESPESAS POR FUNÇÃO/SUBFUNÇÃO					
		Até o bimestre			
Despesas Empenhadas		208.189.249,2			
Despesas Liquidadas		160.557.208,0			
RECEITA CORRENTE LIQUIDA - RCL					
		Até o bimestre			
Receita Corrente Líquida		338.648.446,7			
RECEITAS/DESPESAS DOS REGIMES DE PREVIDENCIA					
		Até o bimestre			
Regime Próprio de Previdência Social dos Servidores Públicos		14.617.928,3			
Receitas Previdenciárias realizadas (III)		10.082.726,6			
Despesas Previdenciárias liquidadas (IV)		4.535.201,7			
Resultado Previdenciário (III-IV)					
RESULTADOS NOMINAL E PRIMÁRIO		Meta Fixada no Anexo de Metas Fiscais da LDO (a)	Resultado Apurado Até o Bimestre (b)	% em Relação à Meta (b/a)	
Resultado Nominal		1.041.654,1	24.891.797,2	2.389,6%	
Resultado Primário		-20.278.257,6	15.347.887,7	-75,7%	
MOVIMENTAÇÃO DE RESTOS A PAGAR		Inscrição	Cancelamento até o bimestre	Pagamento até o bimestre	Saldo a pagar
POR PODER					
RESTOS A PAGAR PROCESSADOS					
Poder Executivo		18.781.254,7	3.129.413,0	8.245.615,0	7.405.926,7
Poder Legislativo		0,0	0,0	0,0	0,0
RESTOS A PAGAR NÃO PROCESSADOS					
Poder Executivo		46.083.527,6	673.026,6	17.013.983,2	28.396.517,6
Poder Legislativo		0,0	0,0	0,0	0,0
TOTAL		64.864.782,3	3.802.439,6	25.259.698,2	35.802.444,3
DESPESAS COM MANUTENÇÃO E DESENVOLVIMENTO DO ENSINO - MDE		Valor Apurado até o bimestre	Limites Constitucionais Anuais		
			%Mínimo Aplicar Exerc	%Aplicado até bimestre	
Mínimo Anual de 25% das Receitas de Impostos na Manutenção e Desenvolvimento do Ensino - MDE		25.195.977,3	25%		32,3%
Mínimo Anual de 70% do FUNDEB na Remuneração do Magistério com Ensino Fundamental e Educação Infantil		28.300.199,6	70%		86,6%
RECEITAS DE OPERAÇÕES DE CRÉDITO E DESPESAS DE CAPITAL		Valor Apurado Até o Bimestre	Saldo a Realizar		
Receita da Operação de Crédito					
Despesa de Capital Líquida					
PROJEÇÃO ATUARIAL DOS REGIMES DE PREVIDÊNCIA		Exercício em Referência	10º Exercício	20º Exercício	35º Exercício
Regime Próprio de Previdência Social dos Servidores Públicos					
Receitas Previdenciárias (IV)					
Despesas Previdenciárias (V)					
Resultado Previdenciário (VI)=(IV-V)					
RECEITA DA ALIENAÇÃO DE ATIVOS E APLICAÇÃO DOS RECURSOS		Valor Apurado Até o Bimestre	Saldo a Realizar		
Receita de Capital Resultante da Alienação de Ativos					
Aplicação dos Recursos da Alienação de Ativos					
DESPESAS COM AÇÕES E SERVIÇOS PÚBLICOS DE SAÚDE		Valor Apurado Até o Bimestre	Limite Constitucional Anual		
			%Mínimo a Aplicar no Exercício	% Aplicado até o bimestre	
Despesas Próprias com Ações e Serviços Públicos de Saúde		13.608.618,8	0,0%		17,4%
DESPESAS DE CARÁTER CONTINUADO, DERIVADAS DE PPP'S CONTRATADAS		Valor Apurado no Exercício Corrente			
Total das despesas / RCL (%)					0,0%

FONTE :

Nota :

CHEFE DO PODER EXECUTIVO: LUIZ FERNANDO FURTADO DE ARAÚJO
 RESPONSÁVEL PELA CONTABILIDADE: ROGERIO ESTEVES DA COSTA

SIGFIS - Versão 2023

Director do Departamento de Contabilidade
 CRC-RJ-009510 - Matrícula 211.350.911

Secretaria Municipal de Fazenda
 Data de Emissão: 08/08/2023 10:55h

Anexo 14 do RREO

PPP - PROJ. 211073



MUNICÍPIO DE VALENÇA - PODER EXECUTIVO
 RELATORIO DE GESTÃO FISCAL
 DEMONSTRATIVO DA DESPESA COM PESSOAL
 ORÇAMENTOS FISCAL E DA SEGURIDADE SOCIAL - PERÍODO DE REFERÊNCIA : 1º Quadrimestre / 2023

R\$ 1,00

DESPESA COM PESSOAL	DESPESA EXECUTADAS (Últimos 12 Meses)												INSCRITAS EM RP NÃO PROC. S/SAOS	
	LIQUIDADAS													
	Mai/2022	Jun/2022	Jul/2022	Ago/2022	Sep/2022	Out/2022	Nov/2022	Dez/2022	Jan/2023	Fev/2023	Mai/2023	Abr/2023		Últ. 12 Meses
DESPESA BRUTA COM PESSOAL (I)	1.105.804,00	13.029.323,61	17.192.132,15	11.701.336,53	14.921.332,20	13.356.678,21	10.903.861,35	13.275.296,34	17.199.780,42	4.948.552,13	21.172.880,34	14.843.696,39	163.658.027,15	1.742.426,46
Pessoal Ativo	1.833.703,30	11.694.427,39	15.252.494,00	10.399.376,93	13.371.230,99	11.393.144,05	9.322.984,69	10.874.641,41	15.649.670,66	3.375.500,37	19.399.385,68	13.243.022,90	114.111.688,37	1.742.426,46
Vencimentos, Vantagens e Outras Despesas Variáveis	4.359.009,45	10.397.030,11	13.654.479,29	8.878.872,38	9.397.171,52	9.971.338,80	8.176.551,12	9.007.384,60	13.623.591,48	2.261.982,24	19.002.589,23	11.933.408,82	124.124.139,04	1.740.648,56
Obrigações Patronais	1.474.603,85	1.297.397,28	1.598.074,71	1.570.742,55	3.987.059,47	1.422.205,25	1.146.433,57	1.867.276,81	1.726.417,88	1.114.318,13	596.796,45	2.137.614,08	19.989.029,33	1.771,90
Benefícios Previdenciários	0,00	0,00	0,00	0,00	0,00	0,00	0,00	0,00	0,00	0,00	0,00	0,00	0,00	0,00
Pessoal Inativo e Pensionista	1.272.101,58	1.334.896,22	1.039.638,15	1.302.021,60	1.549.161,21	1.963.034,16	1.580.978,66	2.340.655,13	1.570.171,76	1.573.047,76	1.773.494,86	1.605.663,69	19.544.888,78	0,00
Aposentadorias, Reservas e Reformas	1.102.658,88	1.144.039,01	1.681.703,16	1.129.196,39	1.367.528,80	1.792.623,75	1.387.146,60	2.068.921,14	1.335.005,46	1.379.041,99	1.375.745,63	1.411.842,48	17.145.351,31	0,00
Pensões	169.442,70	190.857,21	25.934,99	172.825,21	181.632,41	180.410,41	193.832,06	271.733,99	95.165,30	193.999,77	197.149,21	193.021,21	2.336.507,47	0,00
Outros Benefícios Previdenciários	0,00	0,00	0,00	0,00	0,00	0,00	0,00	0,00	0,00	0,00	0,00	0,00	0,00	0,00
Outras Despesas Pessoal Decorrentes Contratos, Terceiros, (art. 18, §1º LRF)	0,00	0,00	0,00	0,00	0,00	0,00	0,00	0,00	0,00	0,00	0,00	0,00	0,00	0,00
Despesa com Pessoal Não Executada Orçamentariamente	0,00	0,00	0,00	0,00	0,00	0,00	0,00	0,00	0,00	0,00	0,00	0,00	0,00	0,00
Despesas não Computáveis (art. 15, § 1º da LRF (II))	1.272.101,58	1.683.486,52	2.746.795,68	1.333.995,79	1.549.161,21	1.963.034,16	1.909.176,68	2.340.655,13	1.572.401,35	1.626.854,72	1.573.494,86	1.605.663,69	21.186.382,35	0,00
Indenizações por Demissão e Incentivos a Demissão Voluntária	0,00	0,00	0,00	0,00	0,00	0,00	0,00	0,00	0,00	0,00	0,00	0,00	0,00	0,00
Decorrentes de Decisão Judicial	0,00	348.590,30	807.108,53	31.574,17	0,00	0,00	328.894,02	0,00	2.229,59	53.812,96	0,00	0,00	1.571.523,57	0,00
Despesas de Exercícios Anteriores	0,00	0,00	0,00	0,00	0,00	0,00	0,00	0,00	0,00	0,00	0,00	0,00	0,00	0,00
Inativos e Pensionistas com Recursos Vinculados	1.272.101,58	1.334.896,22	1.939.638,15	1.302.021,60	1.549.161,21	1.963.034,16	1.580.978,66	2.340.655,13	1.570.171,76	1.573.047,76	1.573.494,86	1.605.663,69	19.544.888,78	0,00
DESPESA LIQUIDA COM PESSOAL (II) = (I - II)	- 8.833.703,30	11.345.877,09	14.446.375,47	10.367.740,76	13.374.230,99	11.393.144,05	8.594.785,67	10.874.641,41	15.671.379,01	3.320.697,41	19.599.385,68	13.243.022,90	142.541.644,80	1742.426,46
APURAÇÃO DO CUMPRIMENTO DO LIMITE LEGAL													VALOR	% SOBRE A RCL AJUSTADA
RECEITA CORRENTE LÍQUIDA - RCL (IV)													341.792.354,43	100,00%
(-) Transferências Obrigatórias de União relativas às emendas individuais (art. 166-a § 1º da CF) (V)													0,00	
(-) Transferências Obrigatórias de União relativas às emendas de bancada (art. 166, § 16 da CF) (VI)													0,00	
RECEITA CORRENTE LÍQUIDA AJUSTADA (VII) = (IV - V - VI)													341.792.354,40	
DESPESA TOTAL COM PESSOAL - DTP (VIII) = (IIa + IIb)													144.284.071,26	42,21%
LIMITE MÁXIMO (X) = (0,95 x IX) (parágrafo único do art. 22 da LRF)													184.567.871,38	54,00%
LIMITE DE ALERTA (XI) = (0,90 x IX) (inciso II do §1º do art. 69 da LRF)													175.339.477,81	51,30%
													166.111.084,24	48,60%

Fonte : Coordenadoria de Contabilidade

Nota :
 - Nos demonstrativos elaborados no 1º e no 2º quadrimestre de cada exercício, os valores de restos a pagar não processados inscritos em 31 de dezembro do exercício anterior, continuarão a ser informados nesse campo. Esses valores não sofrem alteração pelo e somente no caso de cancelamento podem ser excluídos.

Hogério Esteves de Costa
 Diretor do Departamento de Contabilidade
 CRC RJ 1938710 - Matrícula 21.339 P V

Muller
 21.1.591

Luiz Fernando Furtado da Graça
 Prefeito
 Matr. - 192.21.073

Flávia Guimarães Silva
 Secretária Municipal de Fazenda
 Matr. 122394 + PMV

CHEFE DO PODER EXECUTIVO: LUIZ FERNANDO FURTADO DA GRAÇA
 RESPONSÁVEL PELO CONTROLE INTERNO: JOSE EDUARDO GOULART LAGO
 RESPONSÁVEL PELA ADMINISTRAÇÃO FINANCEIRA: ANA PAULA LAMEIRA DE SOUSA
 SIGFIS - Versão 2023

Data de Emissão: 08/08/2023 14:40h

Anexo 1 do RGF



MUNICÍPIO DE VALENÇA - PODER EXECUTIVO
 RELATÓRIO DE GESTÃO FISCAL
DEMONSTRATIVO DA DESPESA COM PESSOAL
 ORÇAMENTOS FISCAL E DA SEGURIDADE SOCIAL - PERÍODO DE REFERÊNCIA : 1º Quadrimestre / 2023

R\$ 1,00

RGF - ANEXO 1

DEMONSTRATIVO DE AJUSTES DE DESPESAS DEVIDAS E NÃO PAGAS

DESDOBRAMENTO AJUSTES DO EXERCÍCIO DE 2020

Mês/Ano	DESPESA COM PESSOAL												
	Maio/2022	Jun/2022	Jul/2022	Ago/2022	Sep/2022	Out/2022	Nov/2022	Dez/2022	Jan/2023	Fev/2023	Mar/2023	Abr/2023	Ult. 12 Meses
Obrigações patronais com o RPPS não pagas (Lei Complementar nº 113/2020)	0,00	0,00	0,00	0,00	0,00	0,00	0,00	0,00	0,00	0,00	0,00	0,00	0,00
Amortização Obrig. patronais com o RPPS não pagas (Lei Complementar nº 113/2020)	0,00	0,00	0,00	0,00	0,00	0,00	0,00	0,00	0,00	0,00	0,00	0,00	0,00

DESPESA COM PESSOAL NÃO EXECUTADA ORÇAMENTARIAMENTE

Mês/Ano	Tipo de Registro	Valor bruto da despesa com pessoal (a)	Valor das deduções (b)	Valor Considerado (c) = (a) - (b)	Referência do Fato Gerador
----		.00	.00	.00	----
----	Total não Executado	.00	.00	.00	

Rogério Esteves da Costa
 Diretor do Departamento de Contabilidade
 Matr. 689916 - Matrões 211.534/PMV

Flávia Guimarães Silva
 Secretária Municipal de Fazenda
 Matr. 122394 - PMV

Jun/2022
 211.541

Luz Fernando Furtado da Graça
 Prefeito
 Matr. - Matr. 211073

CHEFE DO PODER EXECUTIVO LUIZ FERNANDO FURTADO DA GRAÇA
 RESPONSÁVEL PELO CONTROLE INTERNO JOSE EDUARDO GOUILLART LAGO
 RESPONSÁVEL PELA ADMINISTRAÇÃO FINANCEIRA ANA PAULA LAMEIRA DE SOUSA
 SIGFIS - Versão 2023

Data de Emissão: 08/08/2023 14:40h

Anexo 1 do RGF



MUNICÍPIO DE VALENÇA
RELATÓRIO DE GESTÃO FISCAL
DEMONSTRATIVO DA DÍVIDA CONSOLIDADA
ORÇAMENTOS FISCAL E DA SEGURIDADE SOCIAL
PERÍODO DE REFERÊNCIA : 1º Quadrimestre / 2023

LRF, art 55, inciso I, alínea "b" - Anexo 2

R\$ 1,00

DÍVIDA CONSOLIDADA	SALDO EXERCÍCIO ANTERIOR	SALDO DO EXERCÍCIO DE 2023		
		1º Quadrimestre	2º Quadrimestre	3º Quadrimestre
DÍVIDA CONSOLIDADA - DC (I)	28.978.903,6	27.300.561,8	0,0	0,0
Dívida Mobiliária	0,0	0,0	0,0	0,0
Dívida Contratual	28.978.903,6	27.300.561,8	0,0	0,0
Empréstimos	0,0	0,0	0,0	0,0
Internos	0,0	0,0	0,0	0,0
Externos	0,0	0,0	0,0	0,0
Reestruturação da Dívida de Estados e Municípios	0,0	0,0	0,0	0,0
Financiamentos	1.023.987,4	435.512,0	0,0	0,0
Internos	1.023.987,4	435.512,0	0,0	0,0
Externos	0,0	0,0	0,0	0,0
Parcelamento e Renegociação de dívidas	27.954.916,2	26.865.049,8	0,0	0,0
De Tributos	0,0	0,0	0,0	0,0
De Contribuições Previdenciárias	27.954.916,2	26.865.049,8	0,0	0,0
De Demais Contribuições Sociais	0,0	0,0	0,0	0,0
Do FGTS	0,0	0,0	0,0	0,0
Com Instituição Não Financeira	0,0	0,0	0,0	0,0
Demais Dívidas Contratuais	0,0	0,0	0,0	0,0
Pecatórios Posteriores a 5.5.2000 (inclusive)	0,0	0,0	0,0	0,0
Outras Dívidas	0,0	0,0	0,0	0,0
DEDUÇÕES(II)*	58.249.622,7	90.452.238,8	0,0	0,0
Disponibilidade de Caixa	58.235.360,7	90.437.966,8	0,0	0,0
Disponibilidade de Caixa Bruto	82.139.543,0	106.716.045,4	0,0	0,0
(-) Restos a Pagar Processados	18.781.254,5	7.428.900,7	0,0	0,0
(-) Depósitos Restituíveis e Valores Vinculados	5.122.937,8	8.849.177,9	0,0	0,0
Demais Haveres Financeiros	14.272,0	14.272,0	0,0	0,0
DÍVIDA CONSOLIDADA LÍQUIDA - DCL (III) = (I - II)	-29.270.719,1	-63.151.677,0	0,0	0,0
RECEITA CORRENTE LÍQUIDA - RCL	327.209.188,7	341.792.354,4	0,0	0,0
(-) Transf. obrig. da União relativas a Emendas Individuais	0,0	0,0	0,0	0,0
RECEITA CORRENTE LÍQUIDA AJUSTADA	327.209.188,7	341.792.354,4	0,0	0,0
% da DC sobre a RCL [I / RCL]	8,86 %	7,99 %	0,00 %	0,00 %
% da DCL sobre a RCL [III / RCL]	-8,95 %	-18,48 %	0,00 %	0,00 %
LIMITE DEFINIDO POR RESOLUÇÃO DO SENADO FEDERAL	120,00 %	120,00 %	120,00 %	120,00 %
LIMITE DE ALERTA (inciso III, §1º do art. 59 - LRF) - 48,6%	120,00 %	120,00 %	120,00 %	120,00 %

OUTROS VALORES NÃO INTEGRANTES DA DC	SALDO EXERCÍCIO ANTERIOR	SALDO DO EXERCÍCIO DE 2023		
		Até o 1º Quadrimestre	Até o 2º Quadrimestre	Até o 3º Quadrimestre
PRECATÓRIOS ANTERIORES A 5.5.2000	0,0	0,0	0,0	0,0
PRECATÓRIOS POSTERIORES A 5.5.2000 (NÃO INCLUIDOS)	0,0	0,0	0,0	0,0
PASSIVO ATUARIAL	517.266.559,3	517.266.559,3	0,0	0,0
RP NÃO PROCESSADOS	46.083.527,5	30.471.553,1	0,0	0,0
ANTECIPAÇÕES DE RECEITA ORÇAMENTÁRIA - ARO	0,0	0,0	0,0	0,0
DÍVIDA CONTRATUAL DE PPP	0,0	0,0	0,0	0,0
APROPRIAÇÃO E DEPÓSITOS JUDICIAIS - KC 151/2015	0,0	0,0	0,0	0,0

Luiz Estêves da Costa
Chefe do Departamento de Contabilidade
R.C.R.J. 559310 - Matrícula 211.359-PMV

Luiz Estêves da Costa
Chefe do Departamento de Contabilidade
R.C.R.J. 559310 - Matrícula 211.359-PMV

Flávia Guimarães Silva
Secretária Municipal de Fazenda
Matr. 122394 - PMV

Luiz Fernando Furtado da Graça
211.541

Luiz Fernando Furtado da Graça
Prefeito
PRV - PRS 211673

CHEFE DO PODER EXECUTIVO: LUIZ FERNANDO FURTADO DA GRAÇA
RESPONSÁVEL PELO CONTROLE INTERNO: JOSE EDUARDO GOULART LAGO
RESPONSÁVEL PELA ADMINISTRAÇÃO FINANCEIRA: ANA PAULA LAMEIRA DE SOUSA
SIGFIS - Versão 2023 Data de Emissão: 08/08/2023 14:40h

Anexo 2 do RGF



TRAJETÓRIA DE AJUSTE DA DÍVIDA CONSOLIDADA LÍQUIDA EM CADA EXERCÍCIO FINANCEIRO												
Exercício Financeiro	2001			2002			2003			2004		
	3º Quadrimestre			Quadrimestre			Quadrimestre			Quadrimestre		
	DCL	Excedente	Redutor	1º	2º	3º	1º	2º	3º	1º	2º	3º
% da DCL sobre a RCL												
% Limite de Endividamento												
Exercício Financeiro	2005			2006			2007			2008		
	Quadrimestre			Quadrimestre			Quadrimestre			Quadrimestre		
	1º	2º	3º	1º	2º	3º	1º	2º	3º	1º	2º	3º
% da DCL sobre a RCL												
% Limite de Endividamento												
Exercício Financeiro	2009			2010			2011			2012		
	Quadrimestre			Quadrimestre			Quadrimestre			Quadrimestre		
	1º	2º	3º	1º	2º	3º	1º	2º	3º	1º	2º	3º
% da DCL sobre a RCL												
% Limite de Endividamento												
Exercício Financeiro	2013			2014			2015			2016		
	Quadrimestre			Quadrimestre			Quadrimestre			Quadrimestre		
	1º	3º	3º	1º	2º	3º	1º	2º	3º	1º	2º	3º
% da DCL sobre a RCL												
% Limite de Endividamento												
Exercício Financeiro	2017			2018								
	Quadrimestre			Quadrimestre								
	1º	2º	3º	1º	2º	3º						
% da DCL sobre a RCL												
% Limite de Endividamento												

* O excedente em relação ao limite apurado ao final do exercício de 2001 deverá ser reduzido, no mínimo, à proporção de 1/15 (um quinze avo) a cada exercício financeiro. O valor

Luz Fernando Furtado da Graça
 Prefeito
 Matr. - PMV. 21.1673

Luiz Carlos da Costa
 Diretor Administrativo Financeiro
 Matr. - PMV. 21.1673

Flávia Guimarães Silva
 Secretária Municipal de Fazenda
 Matr. 122.354 - PMV

Luiz
 11.547

CHEFE DO PODER EXECUTIVO: LUIZ FERNANDO FURTADO DA GRAÇA
 RESPONSÁVEL PELO CONTROLE INTERNO: JOSE EDUARDO GOULART LAGO
 RESPONSÁVEL PELA ADMINISTRAÇÃO FINANCEIRA: ANA PAULA LAMEIRA DE SOUSA
 SIGFIS - Versão 2023 Data de Emissão: 08/08/2023 14:40h

Anexo 2 do RGF



**MUNICÍPIO DE VALENÇA - PODER EXECUTIVO
RELATÓRIO DE GESTÃO FISCAL
DEMONSTRATIVO DOS LIMITES
ORÇAMENTOS FISCAL E DA SEGURIDADE SOCIAL
PERÍODO DE REFERÊNCIA : 1º Quadrimestre / 2023**

LRF, art 48 - Anexo 6 (Demonstrativo Simplificado do Relatório de Gestão Fiscal)

R\$ 1,00

RECEITA CORRENTE LÍQUIDA		VALOR ATÉ O BIMESTRE	
Receita Corrente Líquida		341.792.354,4	
Receita Corrente Líquida Ajustada		341.792.354,4	
DESPESA COM PESSOAL		VALOR	% SOBRE A RCL
Total da Despesa com Pessoal - TDP		144.284.071,3	42,21 %
Limite Legal (inciso III, art. 20 da LRF)		184.567.871,4	54,00 %
Limite Prudencial (§ único, art. 22 da LRF)		175.339.477,8	51,30 %
Limite de Alerta		166.111.084,2	48,60 %
DÍVIDA		VALOR	% SOBRE A RCL
Dívida Consolidada Líquida		-63.151.677,0	-18,48 %
Limite Definido por Resolução do Senado Federal		410.150.825,3	120,00 %
GARANTIA DE VALORES		VALOR	% SOBRE A RCL
Total das Garantias		0,0	0,00 %
Limite Definido por Resolução do Senado Federal		0,0	22,00 %
OPERAÇÕES DE CRÉDITO		VALOR	% SOBRE A RCL
Operações de Crédito Internas e Externas		0,0	0,00 %
Operações de Crédito por Antecipação da Receita		0,0	0,00 %
Limite Definido por Resolução do Senado Federal para Operações de Crédito Internas e Externas		54.686.776,7	16,00 %
Limite Definido por Resolução do Senado Federal para Operações de Crédito por Antec. da Receita		23.925.464,8	7,00 %
RESTOS A PAGAR		Inscrição em Restos a Pagar Empenhados e Não Liquidados	Disponibilidade de Caixa Líquida (após a Inscrição em Restos Pag Não Proc)
Valor apurado nos demonstrativos respectivos		0,0	0,0

Fonte : Coordenadoria de Contabilidade

Nota :

Rogério Esteves da Costa
Diretor do Departamento de Contabilidade
R.C.R.I. 60401/11 - Matrícula 211.359 - P.M.V.

Flávia Guimarães Silva
Secretária Municipal de Fazenda
Matr. 122394 - PMV

111.541

LUIZ FERNANDO FURTADO DA GRAÇA
Prefeito
R.F.V. - Matr. 211673

CHEFE DO PODER EXECUTIVO: LUIZ FERNANDO FURTADO DA GRAÇA
RESPONSÁVEL PELO CONTROLE INTERNO: JOSE EDUARDO GOULART LAGO
RESPONSÁVEL PELA ADMINISTRAÇÃO FINANCEIRA: ANA PAULA LAMEIRA DE SOUSA

SIGFIS - Versão 2023

Data de Emissão: 08/08/2023 14:40h

Anexo 6 do RGF

ATOS DO PODER LEGISLATIVO

RESOLUÇÕES

RESOLUÇÃO Nº 1.348/2023

De 08 de Agosto de 2023.

(Vereador Saulo de Tarso P. Correa da Silva)

EMENTA: CONCEDE O TÍTULO DE CIDADÃO VALENCIANO AO EXMO. DESEMBARGADOR FLÁVIO MARCELO DE AZEVEDO HORTA FERNANDES.

A CÂMARA MUNICIPAL DE VALENÇA RESOLVE:

Art.1º - Fica Concedido o Título de Cidadão Valenciano ao EXMO. Desembargador Flávio Marcelo de Azevedo Horta Fernandes.

§ Único – A justificativa que fundamenta a presente proposição, será publicada como parte integrante da presente Resolução.

Art. 2º - Eventuais despesas decorrentes deste Projeto de resolução correrão por conta das dotações orçamentárias próprias, consignadas no orçamento vigente, suplementada se necessário.

Art. 3º - Esta Resolução entrará em vigor na data da sua publicação, revogadas as disposições em contrário.

Art. 4º - Revogam-se as disposições em contrário.

Sala das Sessões, 08 de Agosto de 2023.

EDUARDO LIMA SANTANA DE ÁVILA
PRESIDENTE

JOSÉ AMAURI FERREIRA LIMA
VICE-PRESIDENTE

FABIANI MEDEIROS SILVA
1º SECRETÁRIO

AILTON GERALDO BATISTA DA SILVA
2º SECRETÁRIO

Usando das atribuições que me são conferidas PROMULGO a presente RESOLUÇÃO. Extraíam-se cópias para as devidas publicações. Gabinete do Presidente, em 08/08/2023

EDUARDO LIMA SANTANA DE ÁVILA
PRESIDENTE

RESOLUÇÃO Nº 1.349/2023

De 08 de Agosto de 2023.

(Vereador Saulo de Tarso P. Correa da Silva)

EMENTA: CONCEDE O TÍTULO DE CIDADÃO VALENCIANO AO EXMO. DESEMBARGADOR RICARDO RODRIGUES CARDOZO.

A CÂMARA MUNICIPAL DE VALENÇA RESOLVE:

Art.1º - Fica Concedido o Título de Cidadão Valenciano ao EXMO. Desembargador Ricardo Rodrigues Cardozo.

§ Único – A justificativa que fundamenta a presente proposição, será publicada como parte integrante da presente Resolução.

Art. 2º - Eventuais despesas decorrentes deste Projeto de resolução correrão por conta das dotações orçamentárias próprias, consignadas no orçamento vigente, suplementada se necessário.

Art. 3º - Esta Resolução entrará em vigor na data da sua publicação, revogadas as disposições em contrário.

Art. 4º - Revogam-se as disposições em contrário.

Sala das Sessões, 08 de Agosto de 2023.

EDUARDO LIMA SANTANA DE ÁVILA
PRESIDENTE

JOSÉ AMAURI FERREIRA LIMA
VICE-PRESIDENTE

FABIANI MEDEIROS SILVA
1º SECRETÁRIO

AILTON GERALDO BATISTA DA SILVA
2º SECRETÁRIO

Usando das atribuições que me são conferidas PROMULGO a presente RESOLUÇÃO. Extraíam-se cópias para as devidas publicações. Gabinete do Presidente, em 08/08/2023

EDUARDO LIMA SANTANA DE ÁVILA
PRESIDENTE

Conhece crianças ou adolescentes fora da escola?

Entre em contato com a
Secretaria Municipal de Educação
busca.ativa@educacaovalenca.com

Procure a
equipe da
**Busca Ativa
Escolar!**



**PREFEITURA
MUNICIPAL
DE VALENÇA**

**SECRETARIA
MUNICIPAL
DE EDUCAÇÃO**

**BUSCA ATIVA
ESCOLAR**



unicef



**CONSELHO
TUTELAR DE
VALENÇA**



LEIS ORDINÁRIAS

LEI N.º 3.505/2023

03 de Agosto de 2023

Mensagem 47/2023 do Poder Executivo

Ementa: “Dispõe sobre abertura de Crédito Especial até o valor de R\$ 649.620,20 (seiscentos e quarenta e nove mil, seiscentos e vinte reais e vinte centavos), e dá outras providências”.

A Câmara Municipal de Valença aprovou e o Prefeito sancionou a seguinte Lei.

Art. 1º. Fica o Poder Executivo Municipal autorizado a abrir, por decreto, Crédito Especial até o valor de R\$ 649.620,20 (seiscentos e quarenta e nove mil, seiscentos e vinte reais e vinte centavos), para atender as despesas assim codificadas:

U. O	Identificação do Programa	Funcional programática	Categoria Econômica	Recurso	Valor da Dotação
02.09	Apoio financeiro conforme Lei Paulo Gustavo	04.122.0002.1.458	3.3.90.36.99.00.00 3.3.90.39.99.99.00	1700 1700	617.139,19 32.481,01
				Total	649.620,20

Art. 2º. A fonte de recurso para abertura do presente Crédito Especial é proveniente de recursos federais, conforme Lei Complementar nº. 195/2022-Lei Paulo Gustavo, bem como, Decreto Federal nº. 11.453, de 23 de março de 2023 e Decreto Federal nº. 11.525, de 11 de maio de 2023.

Art. 3º. Esta Lei entrará em vigor na data de sua publicação.

Sala das Sessões, 03 de Agosto de 2023.

EDUARDO LIMA SANTANA DE ÁVILA
PRESIDENTE

JOSÉ AMAURI FERREIRA LIMA
VICE - PRESIDENTE

FABIANI MEDEIROS SILVA
1º SECRETÁRIO

AILTON GERALDO BATISTA DA SILVA
2º SECRETÁRIO

Usando das atribuições que me são conferidas SANCIONO a presente Lei. Extraíam-se cópias para as devidas publicações.
Gabinete do Prefeito, em 09/08/2023

Luiz Fernando Furtado da Graça
Prefeito Municipal

LEI N.º 3.506/2023

03 de Agosto de 2023

Mensagem 48/2023 do Poder Executivo

Ementa: “Dispõe sobre abertura de Crédito Especial até o valor de R\$ 200.000,00 (duzentos mil reais), e dá outras providências”.

A Câmara Municipal de Valença aprovou e o Prefeito sancionou a seguinte Lei.

Art. 1º. Fica o Poder Executivo Municipal autorizado a abrir, por decreto, Crédito Especial até o valor de R\$ 200.000,00 (duzentos mil reais), para atender as despesas assim codificadas:

U. O	Identificação do Programa	Funcional programática	Categoria Econômica	Recurso	Valor da Dotação
04.01	Emendas de custeio para FMAS-Dep. Daniel Silveira	08.244.0035.1.452	3.3.90.30.99.00.00	1700	200.000,00
				Total	200.000,00

Art. 2º. A fonte de recurso para abertura do presente Crédito Especial é proveniente de emenda parlamentar do Deputado Daniel Silveira, para o Fundo Municipal de Assistência Social, conforme processo administrativo nº. 13456/2023 e Memorando nº. 600/SMAS/2023.

Art. 3º. Esta Lei entrará em vigor na data de sua publicação.

Sala das Sessões, 03 de Agosto de 2023.

EDUARDO LIMA SANTANA DE ÁVILA
PRESIDENTE

JOSÉ AMAURI FERREIRA LIMA
VICE - PRESIDENTE

FABIANI MEDEIROS SILVA
1º SECRETÁRIO

AILTON GERALDO BATISTA DA SILVA
2º SECRETÁRIO

Usando das atribuições que me são conferidas SANCIONO a presente Lei. Extraíam-se cópias para as devidas publicações.
Gabinete do Prefeito, em 09/08/2023

Luiz Fernando Furtado da Graça
Prefeito Municipal

**LEI N.º 3.507/2023**

03 de Agosto de 2023

Mensagem 49/2023 do Poder Executivo

Ementa: "Dispõe sobre abertura de Crédito Especial até o valor de R\$ 100.000,00 (cem mil reais), e dá outras providências".

A Câmara Municipal de Valença aprovou e o Prefeito sancionou a seguinte Lei.

Art. 1º. Fica o Poder Executivo Municipal autorizado a abrir, por decreto, Crédito Especial até o valor de R\$ 100.000,00 (cem mil reais), para atender as despesas assim codificadas:

U. O	Identificação do Programa	Funcional programática	Categoria Econômica	Recurso	Valor da Dotação
04.01	Emendas de custeio para Associação São Vicente de Paulo	08.244.0035.1.453	3.3.90.30.99.00.00	1700	100.000,00
				Total	100.000,00

Art. 2º. A fonte de recurso para abertura do presente Crédito Especial é proveniente de emenda parlamentar do Deputado Hugo Leal destinado à Associação São Vicente de Paulo, conforme processo administrativo nº. 13456/2023 e Memorando nº. 600/SMAS/2023.

Art. 3º. Esta Lei entrará em vigor na data de sua publicação.

Sala das Sessões, 03 de Agosto de 2023.

EDUARDO LIMA SANTANA DE ÁVILA
PRESIDENTE

JOSÉ AMAURI FERREIRA LIMA
VICE - PRESIDENTE

FABIANI MEDEIROS SILVA
1º SECRETÁRIO

AILTON GERALDO BATISTA DA SILVA
2º SECRETÁRIO

Usando das atribuições que me são conferidas SANCIONO a presente Lei. Extraíam-se cópias para as devidas publicações.
Gabinete do Prefeito, em 09/08/2023

Luiz Fernando Furtado da Graça
Prefeito Municipal

LEI N.º 3.508/2023

03 de Agosto de 2023

Mensagem 50/2023 do Poder Executivo

Ementa: "Dispõe sobre abertura de Crédito Especial até o valor de R\$ 100.000,00 (cem mil reais), e dá outras providências".

A Câmara Municipal de Valença aprovou e o Prefeito sancionou a seguinte Lei.

Art. 1º. Fica o Poder Executivo Municipal autorizado a abrir, por decreto, Crédito Especial até o valor de R\$ 100.000,00 (cem mil reais), para atender as despesas assim codificadas:

U. O	Identificação do Programa	Funcional programática	Categoria Econômica	Recurso	Valor da Dotação
04.01	Emendas de custeio para FMAS-Dep. Romário	08.244.0035.1.454	3.3.90.30.99.00.00	1700	100.000,00
				Total	100.000,00

Art. 2º. A fonte de recurso para abertura do presente Crédito Especial é proveniente de emenda parlamentar do Senador Romário destinado ao Fundo Municipal de Assistência Social, conforme processo administrativo nº. 13456/2023 e Memorando nº. 600/SMAS/2023.

Art. 3º. Esta Lei entrará em vigor na data de sua publicação

Sala das Sessões, 03 de Agosto de 2023.

EDUARDO LIMA SANTANA DE ÁVILA
PRESIDENTE

JOSÉ AMAURI FERREIRA LIMA
VICE - PRESIDENTE

FABIANI MEDEIROS SILVA
1º SECRETÁRIO

AILTON GERALDO BATISTA DA SILVA
2º SECRETÁRIO

Usando das atribuições que me são conferidas SANCIONO a presente Lei. Extraíam-se cópias para as devidas publicações.
Gabinete do Prefeito, em 09/08/2023

Luiz Fernando Furtado da Graça
Prefeito Municipal



LEI N.º 3.509/2023

03 de Agosto de 2023

Mensagem 51/2023 do Poder Executivo

Ementa: "Dispõe sobre abertura de Crédito Especial até o valor de R\$ 100.000,00 (cem mil reais), e dá outras providências".

A Câmara Municipal de Valença aprovou e o Prefeito sancionou a seguinte Lei.

Art. 1º. Fica o Poder Executivo Municipal autorizado a abrir, por decreto, Crédito Especial até o valor de R\$ 100.000,00 (cem mil reais), para atender as despesas assim codificadas:

U. O	Identificação do Programa	Funcional programática	Categoria Econômica	Recurso	Valor da Dotação
04.01	Emendas de custeio para APAE-Associação de Pais e Amigos dos Especiais	08.244.0035.1.456	3.3.90.30.99.00.00	1700	100.000,00
				Total	100.000,00

Art. 2º. A fonte de recurso para abertura do presente Crédito Especial é proveniente de emenda parlamentar do Senador Romário destinado à Associação dos Pais e Amigos Especiais-APAE, conforme processo administrativo nº. 13456/2023 e Memorando nº. 600/SMAS/2023.

Art. 3º. Esta Lei entrará em vigor na data de sua publicação.

Sala das Sessões, 03 de Agosto de 2023.

EDUARDO LIMA SANTANA DE ÁVILA
PRESIDENTE

JOSÉ AMAURI FERREIRA LIMA
VICE - PRESIDENTE

FABIANI MEDEIROS SILVA
1º SECRETÁRIO

AILTON GERALDO BATISTA DA SILVA
2º SECRETÁRIO

Usando das atribuições que me são conferidas SANCIONO a presente Lei. Extraíam-se cópias para as devidas publicações.
Gabinete do Prefeito, em 09/08/2023

Luiz Fernando Furtado da Graça
Prefeito Municipal

LEI N.º 3.510/2023

03 de Agosto de 2023

Mensagem 52/2023 do Poder Executivo

Ementa: "Dispõe sobre abertura de Crédito Especial até o valor de R\$ 100.000,00 (cem mil reais), e dá outras providências".

A Câmara Municipal de Valença aprovou e o Prefeito sancionou a seguinte Lei.

Art. 1º. Fica o Poder Executivo Municipal autorizado a abrir, por decreto, Crédito Especial até o valor de R\$ 100.000,00 (cem mil reais), para atender as despesas assim codificadas:

U. O	Identificação do Programa	Funcional programática	Categoria Econômica	Recurso	Valor da Dotação
02.09	Emendas de custeio para Centro Cultural Nação Mestiça	13.392.0012.1.457	3.3.90.30.99.00.00	1700	100.000,00
				Total	100.000,00

Art. 2º. A fonte de recurso para abertura do presente Crédito Especial é proveniente de emenda parlamentar do Deputado Luiz Antônio destinado ao Centro Cultural Nação Mestiça, conforme processo administrativo nº. 13456/2023 e Memorando nº. 600/SMAS/2023.

Art. 3º. Esta Lei entrará em vigor na data de sua publicação.

Sala das Sessões, 03 de Agosto de 2023.

EDUARDO LIMA SANTANA DE ÁVILA
PRESIDENTE

JOSÉ AMAURI FERREIRA LIMA
VICE - PRESIDENTE

FABIANI MEDEIROS SILVA
1º SECRETÁRIO

AILTON GERALDO BATISTA DA SILVA
2º SECRETÁRIO

Usando das atribuições que me são conferidas SANCIONO a presente Lei. Extraíam-se cópias para as devidas publicações.
Gabinete do Prefeito, em 09/08/2023

Luiz Fernando Furtado da Graça
Prefeito Municipal

**LEI N.º 3.511/2023**

03 de Agosto de 2023

Mensagem 53/2023 do Poder Executivo**Ementa: "Dispõe sobre abertura de Crédito Especial até o valor de R\$ 200.000,00 (duzentos mil reais), e dá outras providências".**

A Câmara Municipal de Valença aprovou e o Prefeito sancionou a seguinte Lei.

Art. 1º. Fica o Poder Executivo Municipal autorizado a abrir, por decreto, Crédito Especial até o valor de R\$ 200.000,00 (duzentos mil reais), para atender as despesas assim codificadas:

U. O	Identificação do Programa	Funcional programática	Categoria Econômica	Recurso	Valor da Dotação
04.01	Emendas de custeio para Associação Corporal Musical Pegasus Valenciano	08.244.0035.1.455	3.3.90.30.99.00.00	1700	200.000,00
				Total	200.000,00

Art. 2º. A fonte de recurso para abertura do presente Crédito Especial é proveniente de emenda parlamentar do Deputado Luiz Antônio destinado à Associação Corporal Musical Pegasus Valenciano, conforme processo administrativo nº. 13456/2023 e Memorando nº. 600/SMAS/2023.**Art. 3º.** Esta Lei entrará em vigor na data de sua publicação.**Sala das Sessões, 03 de Agosto de 2023.****EDUARDO LIMA SANTANA DE ÁVILA**
PRESIDENTE**FABIANI MEDEIROS SILVA**
1º SECRETÁRIO**JOSÉ AMAURI FERREIRA LIMA**
VICE - PRESIDENTE**AILTON GERALDO BATISTA DA SILVA**
2º SECRETÁRIOUsando das atribuições que me são conferidas SANCIONO a presente Lei. Extraíam-se cópias para as devidas publicações.
Gabinete do Prefeito, em **09/08/2023****Luiz Fernando Furtado da Graça**
Prefeito Municipal**LEI N.º 3.512/2023**

08 de Agosto de 2023

Mensagem 55/2023 do Poder Executivo**Ementa: "Dispõe sobre abertura de Crédito Especial até o valor de R\$ 6.401.088,92 (seis milhões, quatrocentos e um mil, oitenta e oito reais e noventa e dois centavos), e dá outras providências".**

A Câmara Municipal de Valença aprovou e o Prefeito sancionou a seguinte Lei.

Art. 1º. Fica o Poder Executivo Municipal autorizado a abrir, por decreto, Crédito Especial até o valor de R\$ 6.401.088,92 (seis milhões, quatrocentos e um mil, oitenta e oito reais e noventa e dois centavos), para atender as despesas assim codificadas:

U. O	Identificação do Programa	Funcional programática	Categoria Econômica	Recurso	Valor da Dotação
03.01	Programa de Redução de Filas de Cirurgias Eletivas - Port. n. 477	10.302.0029.1.351	3.3.90.39.99.99.00	1600	407.168,92
03.01	Incremento Temporário Portaria n. 649	10.302.0029.1.352	3.3.90.39.99.99.00	1600	5.200.000,00
03.01	Incremento Temporário MAC Portaria n. 824/23	10.302.0029.1.349	33.90.39.99.99.00	1600	300.000,00
03.01	Incremento Temporário-Atenção Primária Portaria n. 825/23	10.301.0030.1.350	33.90.39.99.99.00	1600	493.920,00
				Total	6.401.088,92

Art. 2º. A fonte de recurso para abertura do presente Crédito Especial é proveniente de recursos financeiros federais, conforme preconiza a Portaria nº. 477, de 02 de junho de 2023; Portaria nº. 649, de 25 de maio de 2023; Portaria nº. 824, de 07 de julho de 2023 e Portaria nº. 825, de 07 de julho de 2023.**Art. 3º.** Esta Lei entrará em vigor na data de sua publicação.**Sala das Sessões, 08 de Agosto de 2023.****EDUARDO LIMA SANTANA DE ÁVILA**
PRESIDENTE**FABIANI MEDEIROS SILVA**
1º SECRETÁRIO**JOSÉ AMAURI FERREIRA LIMA**
VICE - PRESIDENTE**AILTON GERALDO BATISTA DA SILVA**
2º SECRETÁRIOUsando das atribuições que me são conferidas SANCIONO a presente Lei. Extraíam-se cópias para as devidas publicações.
Gabinete do Prefeito, em **10/08/2023****Luiz Fernando Furtado da Graça**
Prefeito Municipal