



Prefeitura Municipal de Valença - RJ

# BOLETIM OFICIAL

*Criado pela Deliberação nº 880 de 26 de Janeiro de 1968.*

Ano XXII - Edição nº 1573

09 de dezembro de 2022



## FEIRA Corredor Do Artesanato

**DO DIA 7 AO DIA 24**

**DE DEZEMBRO**

**DE SEGUNDA A SEXTA**

**12:00 ÀS 21:00**

**SÁBADO**

**10:00 ÀS 21:00**

**DOMINGO**

**10:00 ÀS 18:00**

**LOCAL:**

**PRAÇA VISCONDE DO RIO PRETO**

**JARDIM DE CIMA**

Rua Dr. Figueiredo, 320 - Valença/RJ - CEP: 27600-000 - Telefone: (24) 2438-5300

E-mail: [boletim@valenca.rj.gov.br](mailto:boletim@valenca.rj.gov.br)

[www.valenca.rj.gov.br](http://www.valenca.rj.gov.br)



## PREFEITURA MUNICIPAL DE VALENÇA

Rua Dr. Figueiredo, 320 - Centro - Valença/RJ - CEP: 27600-000

Telefones: (24) 2438-5300

www.valenca.rj.gov.br e-mail: ouvidoria@valenca.rj.gov.br

### PODER EXECUTIVO

**LUIZ FERNANDO FURTADO DA GRAÇA**  
Prefeito

**HÉLIO LEMOS SUZANO JÚNIOR**  
Vice Prefeito

**CHEFE DE GABINETE**  
**Sebastião Eric Vasconcellos**  
E-mail: gabinete@valenca.rj.gov.br  
Telefone: (24) 2453-4765

**PROCURADORIA GERAL**  
**Jaqueline Magalhães dos Santos**  
pgm.valenca@gmail.com  
(24) 2453--2932

**ASSESSORIA DE COMUNICAÇÃO SOCIAL**  
**Andrea Ferreira de Avellar**  
pmv.asscom@gmail.com  
(24) 2452-1686

### EDUCAÇÃO

**Mara Lúcia Marques de Medeiros Oliveira**  
educacao@valenca.rj.gov.br  
(24) 2453-7402 / 2458-4866  
R. Carneiro de Mendonça, 139 - Centro

### OBRAS E PLANEJAMENTO URBANO

**Paulo Sérgio Gomes da Graça**  
obraspmv@valenca.rj.gov.br  
(24) 2453-4303  
Rua Dr. Figueiredo, 320 - Centro

### SERVIÇOS PÚBLICOS E DEFESA CIVIL

**Carlos Henrique Barros Machado**  
smsp@valenca.rj.gov.br  
(24) 2452-1442  
Rua Vito Pentagna, 1012 - Benfica

### PLANEJAMENTO E DESENVOLVIMENTO ECONÔMICO

**José Carlos Fraga**  
planejamento.valenca@gmail.com  
(24) 2453-2891  
R. Carneiro de Mendonça, 139, 2º Andar - Centro

### ASSISTÊNCIA SOCIAL

**Rafael Oliveira Tavares**  
smas@valenca.rj.gov.br  
(24) 2453-4046  
Rua Conde de Valença, 58 - Centro

### ESPORTE E LAZER

**Rômulo Milagres Ribeiro**  
esportelazer@valenca.rj.gov.br  
(24) 2452-4698  
Praça Paulo de Frontin, 12 - Centro

### CULTURA E TURISMO

**Helio Lemos Suzano**  
contatosectur@gmail.com  
(24) 2452-0571  
R. Cel Leite Pinto - 105 - Centro

### SAÚDE

**Márcio Roncalli de Almeida Petrillo**  
sms@valenca.rj.gov.br  
(24) 2452-1474  
Rua Dr. Figueiredo, 320 - Centro

### PREVI - VALENÇA

**DIRETOR EXECUTIVO**  
**Juarez de Souza Gomes**  
Telefone: (24) 2453 - 5848  
Endereço: Travessa Fonseca, 112  
Centro - Valença/RJ

**Conselho Municipal de Previdência**  
conselhorevivalenca@gmail.com

### SUBPREFEITURAS

**BARÃO DE JUPARANÃ**  
**Antônio José Lima de Ávila**  
Telefone: (24) 2471-5961

**SANTA ISABEL**  
**Lauro Roberto dos Santos**  
Telefone: (24) 2457-1201

**PENTAGNA**  
-  
Telefone: (24) 2453-8971

**PARAPEÚNA**  
**Maria Aparecida da Silva**  
Telefone: (24) 2453-9138

**CONSERVATÓRIA**  
**Joffer de Aguiar Rios**  
Telefone: (24) 2438-1188

### PODER LEGISLATIVO

**CÂMARA MUNICIPAL DE VALENÇA**  
Endereço: Praça XV de Novembro, 676  
Centro - Valença - RJ  
Telefone: (24) 2453-3777

**PRESIDENTE**  
José Reinaldo Alves Bastos

**VICE-PRESIDENTE**  
Bernardo de Souza Machado

**1º SECRETÁRIO**  
Fabiane Medeiros Silva

**2º SECRETÁRIO**  
Eduardo Martinez Rodriguez Hanke

### GUARDA MUNICIPAL

**COMANDANTE**  
**Paulo Sérgio Murat Junior**  
Telefone: (24) 2542-8650  
Endereço: Rua Osvaldo Terra, 108  
Centro - Valença/RJ

### UFIVA - R\$ 94,66

de acordo com o Decreto 179 de 27/10/2021 publicado no Boletim Oficial edição 1.411 de 03/11/2021.

### UFIR - R\$ 4,0915

de acordo com a Resolução SEFAZ nº 330 de 23/12/2021 publicada no D.O.E. de 27.12.2021, pág. 107.

### SECRETARIAS MUNICIPAIS

#### GOVERNO

**Hiram de Avellar Pinto Júnior**  
governo@valenca.rj.gov.br  
(24) 2453-4776  
Rua Dr. Figueiredo, 320 - Centro

#### CONTROLE INTERNO

**José Eduardo Goulart Lago**  
smci@valenca.rj.gov.br  
(24) 2453-1815  
Rua Dr. Figueiredo, 320 - Centro

#### ADMINISTRAÇÃO

**Denise de Jesus Silva Souza**  
administracao@valenca.rj.gov.br  
(24) 2453-3109  
Rua Dr. Figueiredo, 320 - Centro

#### FAZENDA

**Flávia Guimarães Silva**  
fazenda@valenca.rj.gov.br  
Telefone: (24) 2452-4352  
Rua Dr. Figueiredo, 320 - Centro

#### MEIO AMBIENTE

**Guilherme de Oliveira dos Reis**  
sec.meioambiente@valenca.rj.gov.br  
(24) 2452-8638  
Dom André Arcoverde, 228 - Centro

#### AGRICULTURA, PESCA E PECUÁRIA

**Silvio Rogério Furtado da Graça**  
sappma@valenca.rj.gov.br  
(24) 2453-3366  
Rua Vito Pentagna, 1012 - Benfica





# ATOS DO PODER EXECUTIVO

## CONTRATOS E CONVÊNIOS

### EXTRATO DE PUBLICAÇÃO DE CONVÊNIO DE REPASSE

**CONVÊNIO Nº 386/2022**

**PROCESSO ADMINISTRATIVO Nº 27935/2022**

**PARTES:** MUNICÍPIO DE VALENÇA e CENTRO INTEGRADO DE NEFROLOGIA E DIÁLISE.

**OBJETO:** REPASSE DE RECURSOS ORIUNDOS RESOLUÇÃO Nº1910 DE 20 SETEMBRO DE 2019, AOS PRESTADORES HABILITADOS JUNTO AO SUS DE PROCEDIMENTO DE TERAPIA RENAL SUBSTITUTIVA (TRS) E CONFECÇÃO DE FÍSTULA ARTERIOVENOSA (FAV) CONTRATUALIZADOS COM O MUNICÍPIO.

**VALOR:** 96.360,00 (NOVENTA E SEIS MIL E TREZENTOS E SESENTA REAIS), PARCELA ÚNICA

**DATA:** 08 de novembro de 2022

### EXTRATO DE PUBLICAÇÃO DE CONTRATO ORGANIZATIVO DE AÇÃO PÚBLICA ENSINO SAÚDE

**PROCESSO ADMINISTRATIVO Nº. 15.614/2022**

**PARTES:** MUNICÍPIO DE VALENÇA e FUNDAÇÃO EDUCACIONAL D. ANDRÉ ARCOVERDE

**OBJETO:** CONTRATO ORGANIZATIVO DE AÇÃO PÚBLICA DE ENSINO SAÚDE QUE TEM POR OBJETO VIABILIZAR A REORDENAÇÃO DA OFERTA DE CURSOS DE GRADUAÇÃO NA ÁREA DA SAÚDE E DE VAGAS DE RESIDÊNCIAS EM SAÚDE, NO MUNICÍPIO DE VALENÇA-RJ, COM GARANTIA DE ESTRUTURA DE SERVIÇOS DE SAÚDE EM CONDIÇÕES DE OFERECER CAMPO DE PRÁTICA, MEDIANTE A INTEGRAÇÃO ENSINO-SERVIÇO NAS REDES DE ATENÇÃO À SAÚDE.

**PRAZO:** 5 ANOS

**DATA:** 01 DE OUTUBRO DE 2022

### EXTRATO DE PUBLICAÇÃO DE TERMO DE CONTRATO

**CONTRATO Nº 395/2022**

**PROCESSO ADMINISTRATIVO Nº 29163/2022**

**PARTES:** FUNDO MUNICIPAL DE SAÚDE e DALMO GEMELARO MOREIRA

**OBJETO:** RENOVAÇÃO DE ALUGUEL DE IMÓVEL PARA FUNCIONAMENTO DO PROGRAMA DE SAÚDE DO IDOSO.

**PRAZO:** 16 DE NOVEMBRO DE 2022 A 15 DE ABRIL DE 2023.

**VALOR:** 2.445,10 (DOIS MIL QUATROCENTOS E QUARENTA E CINCO REAIS E DEZ CENTAVOS), MENSAL

**DATA:** 16 DE NOVEMBRO DE 2022

**Fale conosco**  
[ouvidoria@valenca.rj.gov.br](mailto:ouvidoria@valenca.rj.gov.br)

### EXTRATO DE CONTRATO

**Partes:**

**Contratado:** Blintec Tecnologia Ind. E Com. de Blindagem LTDA.

**Processo Administrativo nº:** 21.305/2022

**CNPJ:** 86.928.348/0001-69

**Objeto:** Aquisição de coletes de proteção balística para atender as necessidades do Departamento da Guarda Municipal.

**Empenho nº:** 6458/2022

**Valor:** R\$ 40.000,00 (Quarenta mil reais).

### EXTRATO DE CONTRATO

**Partes:**

**Contratado:** Megabor Indústria e Comércio de Equipamentos e Vestuário LTDA.

**Processo Administrativo nº:** 21.810/2022

**CNPJ:** 12.032.954/0001-65

**Objeto:** Aquisição de camisas de uniforme, destinado aos funcionários da Secretaria Municipal de Cultura e Turismo.

**Empenho nº:** 6436/2022

**Valor:** R\$ 900,00 (Novecentos reais).

### EXTRATO DE CONTRATO

**Partes:**

**Contratado:** Estratégia Esportes Ltda.

**Processo Administrativo nº:** 26830/2022

**CNPJ:** 46.165.404/0001-36

**Objeto:** Aquisição de serviço de cronometragem para atender as necessidades da 3ª Etapa VTR-2022, "Night Run".

**Empenho nº:** 6435/2022

**Valor:** R\$ 3.880,00 (Três mil oitocentos e oitenta reais).

### EXTRATO DE CONTRATO (Contrato nº 1.133/2022)

**Partes:**

**Contratante:** Prefeitura Municipal de Valença-RJ.

**Contratado:** RLUX ILUMINAÇÃO LTDA.

**Processo Primitivo nº:** 29.151/2022

**Pregão Eletrônico nº:** 002/2022

**Objeto:** Aquisição de materiais diversos, destinados às escolas e creches municipais – Secretaria Municipal de Educação.

**Valor:** R\$ 14.000,00 (quatorze mil reais)

### EXTRATO DE CONTRATO (Contrato nº 1.141/2022)

**Partes:**

**Contratante:** Prefeitura Municipal de Valença-RJ.

**Contratado:** JB MAGALHÃES – COMÉRCIO E SERVIÇOS - ME.

**Processo Primitivo nº:** 29.330/2022

**Pregão Eletrônico nº:** 055/2022

**Objeto:** Aquisição de produtos diversos, destinados ao estoque do Almoarifado Central – Secretaria Municipal de Administração.

**Valor:** R\$ 10.265,00 (dez mil, duzentos e sessenta e cinco reais)

### EXTRATO DE CONTRATO (Contrato nº 1.136/2022)

**Partes:**

**Contratante:** Prefeitura Municipal de Valença-RJ.

**Contratado:** LC COMÉRCIO DE EMBALAGENS LTDA.

**Processo Primitivo nº:** 29.332/2022

**Pregão Eletrônico nº:** 055/2022

**Objeto:** Aquisição de produtos diversos, destinados ao estoque do Almoarifado Central – Secretaria Municipal de Administração.

**Valor:** R\$ 1.942,50 (mil, novecentos e quarenta e dois reais e cinquenta centavos)



## COMPRAS E LICITAÇÕES

### AVISO DE ADIAMENTO

**PREGÃO ELETRONICO PARA REGISTRO DE PREÇOS Nº 037/2022/FMS**  
PROCESSO ADMINISTRATIVO N.º 14085/2022/FMS

A Comissão Especial de Pregão Eletrônico/FMS comunica aos interessados que a licitação na modalidade Pregão Eletrônico para Registro de Preços nº 037/2022, cujo objeto é a **CONTRATAÇÃO DE EMPRESA ESPECIALIZADA PARA PRESTAÇÃO DE SERVIÇOS DE ENFERMAGEM EM ÂMBITO DOMICILIAR (HOME CARE) PARA ATENDIMENTO A PACIENTE DE MANDADO JUDICIAL** foi adiada "*Sine Die*", motivada pela necessidade de alteração do Edital.

**Nova data para a abertura da licitação em epígrafe será oportunamente comunicada, mediante publicação no Diário Oficial da União, Jornal de Grande Circulação Estadual, Boletim Oficial do Município e no Site da PMV.**

Aline de Oliveira  
Pregoeira

**ATA DE REGISTRO DE PREÇOS Nº 032/2022**  
**(2ª PUBLICAÇÃO)**

Órgão Gerenciador: Departamento de Material, Compras e Licitações – PMV

Fundamento: Processo Administrativo nº 13.705/2022

Modalidade: Pregão Eletrônico (Para Registro de Preços) nº 055/2022

Objeto: Aquisição de produtos diversos, destinados a estoque do Almoxarifado Central - Secretaria Municipal de Administração.

Beneficiário: AMAR TRANSPORTES DE CARGAS E COMÉRCIO DE ARMARINHOS EM GERAL LTDA.

| Item | Qde | Unid | Descrição                                     | Empresa   | Valor Unitário | Valor Total  |
|------|-----|------|---|---|----------------|--------------|
| 57   | 350 | Unid | Fita adesiva transparente 48mmX50m tipo durex | AMAR TRANSPORTES DE CARGAS E COMÉRCIO DE ARMARINHOS EM GERAL LTDA | R\$ 4,10       | R\$ 1.435,00 |

Marcas e valores não foram alterados

**ATA DE REGISTRO DE PREÇOS Nº 032/2022**  
**(2ª PUBLICAÇÃO)**

Órgão Gerenciador: Departamento de Material, Compras e Licitações – PMV

Fundamento: Processo Administrativo nº 13.705/2022

Modalidade: Pregão Eletrônico (Para Registro de Preços) nº 055/2022

Objeto: Aquisição de produtos diversos, destinados a estoque do Almoxarifado Central - Secretaria Municipal de Administração.

Beneficiário: DISTRIBUIDORA BRAZLIMP LTDA.

| Item | Qde   | Unid    | Descrição  | Empresa                     | Valor Unitário | Valor Total   |
|------|-------|---------|--|-----------------------------|----------------|---------------|
| 02   | 300   | Frascos | Adoçante líquido – frasco de 100 ml  | DISTRIBUIDORA BRAZLIMP LTDA | R\$ 3,40       | R\$ 1.020,00  |
| 03   | 5.000 | Frascos | Álcool etílico 70° INPM. Cada 100ml da solução contém: álcool etílico 96°GL – 78ml e água deionizada q.s.p 100ml. Álcool etílico 77° GL. Álcool etílico 70° (p/p). Uso externo. Classe de risco: II. Frasco de 01 litro  | DISTRIBUIDORA BRAZLIMP LTDA | R\$ 5,50       | R\$ 27.500,00 |
| 04   | 50    | Unid    | Apagador para quadro branco 15 x 6 cm com compartimento para 2 marcadores.   | DISTRIBUIDORA BRAZLIMP LTDA | R\$ 3,50       | R\$ 175,00    |
| 15   | 50    | Unid    | Calculadora de mesa, 12 dígitos, com abastecimento por bateria e energia solar   | DISTRIBUIDORA BRAZLIMP LTDA | R\$ 16,09      | R\$ 804,50    |
| 17   | 100   | Unid    | Pincel para quadro branco - cor azul   | DISTRIBUIDORA BRAZLIMP LTDA | R\$ 1,66       | R\$ 166,00    |
| 18   | 100   | Unid    | Pincel para quadro branco - cor vermelha   | DISTRIBUIDORA BRAZLIMP LTDA | R\$ 1,66       | R\$ 166,00    |
| 23   | 500   | Unid    | Papel carbono tamanho A4 em caixa com 100 folhas preto 1 face.   | DISTRIBUIDORA BRAZLIMP LTDA | R\$ 18,99      | R\$ 9.495,00  |
| 24   | 2.000 | Unid    | Cera Líquida: de 1ª qualidade, líquida, contendo parafina, carnaúba, fragrância, alcalinizante, emulsificante e conservante, auto brilho, incolor e cores variadas de acordo com o pedido. Registro no Ministério de Saúde. Embalagem com dados de identificação do produto, marca do fabricante, data de fabricação e prazo de validade. Embalagem de 750 ml. | DISTRIBUIDORA BRAZLIMP LTDA | R\$ 2,52       | R\$ 5.040,00  |





|     |       |         |   |                             |           |               |
|-----|-------|---------|---|-----------------------------|-----------|---------------|
| 29  | 5.000 | Unid    | Cloro: De 1ª qualidade, a base de hipoclorito de sódio de 5%, teor de cloro ativo 5,0% e princípio ativo. Embalagem com dados de identificação do produto, marca do fabricante, data de fabricação, prazo de validade. Registro na ANVISA. Deve constar no rótulo para que o produto é indicado e o modo de usar. Frasco de 1 litros. | DISTRIBUIDORA BRAZLIMP LTDA | R\$ 2,47  | R\$ 12.350,00 |
| 30  | 2.000 | Unid    | Cloro: De 1ª qualidade, a base de hipoclorito de sódio de 5%, teor de cloro ativo 5,0% e princípio ativo. Embalagem com dados de identificação do produto, marca do fabricante, data de fabricação, prazo de validade. Registro na ANVISA. Deve constar no rótulo para que o produto é indicado e o modo de usar. Frasco de 5 litros. | DISTRIBUIDORA BRAZLIMP LTDA | R\$ 7,55  | R\$ 15.100,00 |
| 33  | 20    | Unid    | Cola para isopor tubo com 90 gramas   | DISTRIBUIDORA BRAZLIMP LTDA | R\$ 6,25  | R\$ 125,00    |
| 36  | 400   | Unid    | Corretivo líquido a base d'água, atóxico, inodoro, com pincel, contendo 18 ou 20 ml   | DISTRIBUIDORA BRAZLIMP LTDA | R\$ 1,89  | R\$ 756,00    |
| 40  | 50    | Unid    | Dispenser/suporte para álcool em gel ou sabonete líquido. Bico dosador. Corpo/espaco transparente - permite visualizar quando o líquido está acabando. Fixado com parafusos. Capacidade: ao menos 800 ml. Parafuso e bucha para ser fixado na parede incluso.   | DISTRIBUIDORA BRAZLIMP LTDA | R\$ 17,84 | R\$ 892,00    |
| 44  | 3.000 | Unid    | Envelope pardo 18cm X 25cm  | DISTRIBUIDORA BRAZLIMP LTDA | R\$ 0,17  | R\$ 510,00    |
| 45  | 8.000 | Unid    | Envelope pardo 26cm X 36cm  | DISTRIBUIDORA BRAZLIMP LTDA | R\$ 0,15  | R\$ 1.200,00  |
| 52  | 1.000 | Unid    | Extrator de grampos em espátula galvanizada   | DISTRIBUIDORA BRAZLIMP LTDA | R\$ 1,35  | R\$ 1.350,00  |
| 53  | 300   | CX      | Filtro para cafeteira nº 102 caixa com 30 unidades  | DISTRIBUIDORA BRAZLIMP LTDA | R\$ 3,54  | R\$ 1.062,00  |
| 56  | 300   | Unid    | Fita adesiva transparente 18mm x 50m tipo durex   | DISTRIBUIDORA BRAZLIMP LTDA | R\$ 1,85  | R\$ 555,00    |
| 59  | 150   | Unid    | GRAFITE 0,7mm HB 2 caixa c/ 12 unidades   | DISTRIBUIDORA BRAZLIMP LTDA | R\$ 1,02  | R\$ 153,00    |
| 65  | 100   | Cx      | Grampo para grampeador 23/10 galvanizado caixas com 1000 grampos  | DISTRIBUIDORA BRAZLIMP LTDA | R\$ 3,89  | R\$ 389,00    |
| 67  | 100   | Cx      | Grampo trilho em material plástico 80 mm, para 200 folhas caixa com 100 unidades  | DISTRIBUIDORA BRAZLIMP LTDA | R\$ 10,50 | R\$ 1.050,00  |
| 73  | 200   | Frascos | Lustra móveis frasco com 200 ml   | DISTRIBUIDORA BRAZLIMP LTDA | R\$ 2,28  | R\$ 456,00    |
| 74  | 200   | Unid    | Marcador permanente ponta media, 2,0 mm tinta preta, resistente à água.   | DISTRIBUIDORA BRAZLIMP LTDA | R\$ 1,44  | R\$ 288,00    |
| 76  | 30    | Frascos | Desingripante - frasco com 300 ml   | DISTRIBUIDORA BRAZLIMP LTDA | R\$ 10,45 | R\$ 313,50    |
| 78  | 3.000 | Pcte    | Pano multiuso: Para limpeza, antibactericida, superabsorvente, seca rapidamente. Composição: 50% viscose e 50% poliéster. Embalagens com 5 unidades .   | DISTRIBUIDORA BRAZLIMP LTDA | R\$ 1,40  | R\$ 4.200,00  |
| 82  | 6.000 | Pcte    | Papel higiênico branco - folha dupla, picotada - neutro - de primeira qualidade - pacote com 4 rolos de 30 metros   | DISTRIBUIDORA BRAZLIMP LTDA | R\$ 3,81  | R\$ 22.860,00 |
| 83  | 2.000 | Pcte    | Toalha de papel tipo interfolhas - 100% branca - super resistente - rápida absorção de líquido - medidas aproximadas de 21 x 23 cm - de primeira qualidade - pacote com 1000 unidades.  | DISTRIBUIDORA BRAZLIMP LTDA | R\$ 6,80  | R\$ 13.600,00 |
| 91  | 5.000 | Unid    | Pedra para vaso sanitário - essências variadas  | DISTRIBUIDORA BRAZLIMP LTDA | R\$ 0,90  | R\$ 4.500,00  |
| 92  | 50    | Cx      | Percevejo latonado nº 9 caixa com 100   | DISTRIBUIDORA BRAZLIMP LTDA | R\$ 2,59  | R\$ 129,50    |
| 98  | 100   | Unid    | Régua plástica com 30 centímetros com marcação de 0 a 30 cm   | DISTRIBUIDORA BRAZLIMP LTDA | R\$ 0,88  | R\$ 88,00     |
| 104 | 1.500 | Unid    | Refil sabonete líquido - aromas variados - com 800 ml   | DISTRIBUIDORA BRAZLIMP LTDA | R\$ 5,05  | R\$ 7.575,00  |
| 111 | 50    | Frascos | Tinta para carimbo preta - frasco com 40 ml   | DISTRIBUIDORA BRAZLIMP LTDA | R\$ 2,45  | R\$ 122,50    |
| 112 | 600   | Unid    | Vassoura de piaçava em madeira resistente, revestida em lata, com cabo, 30 furos - piaçava de boa qualidade com fios contínuos e com rigidez adequada para varrição   | DISTRIBUIDORA BRAZLIMP LTDA | R\$ 7,10  | R\$ 4.260,00  |



|     |     |      |  |                             |           |              |
|-----|-----|------|--|-----------------------------|-----------|--------------|
| 114 | 200 | Unid | Escova para vaso sanitário, cabo plástico longo, cerdas em nylon com dureza média, cerdas em formato arredondado.  | DISTRIBUIDORA BRAZLIMP LTDA | R\$ 2,88  | R\$ 576,00   |
| 116 | 700 | Pcte | luva de borracha com dupla camada e acabamento interior em algodão e espessura de 0,6mm , para limpeza, pacote com par, tamanho G  | DISTRIBUIDORA BRAZLIMP LTDA | R\$ 2,34  | R\$ 1.638,00 |
| 117 | 100 | Cx   | Luva descartável lisa – com pó – para procedimento – pacote com 100 unidades – tamanho “G”   | DISTRIBUIDORA BRAZLIMP LTDA | R\$ 13,50 | R\$ 1.350,00 |
| 118 | 30  | Unid | Spray limpa contato compatível com a maioria dos plásticos e metais lata metálica em aerossol 217 gr/ 350 ml   | DISTRIBUIDORA BRAZLIMP LTDA | R\$ 12,99 | R\$ 389,70   |
| 119 | 50  | Unid | Adesivo instantâneo multiuso media viscosidade com bico anti entupimento frasco com 20 gramas  | DISTRIBUIDORA BRAZLIMP LTDA | R\$ 6,55  | R\$ 327,50   |
| 126 | 100 | Unid | Refil para rodo mágico com aproximadamente 40 cm em espuma super absorvente  | DISTRIBUIDORA BRAZLIMP LTDA | R\$ 16,55 | R\$ 1.655,00 |
| 127 | 200 | Cx   | Mascara descartável proteção tripla com elástico, caixa com 50 unidades  | DISTRIBUIDORA BRAZLIMP LTDA | R\$ 5,70  | R\$ 1.140,00 |
| 129 | 300 | Unid | Umidificador de dedos, material plástico e espuma, indicado para manuseio de papéis  | DISTRIBUIDORA BRAZLIMP LTDA | R\$ 2,70  | R\$ 810,00   |
| 130 | 200 | Unid | Desentupidor manual de vaso sanitário, de borracha medindo aproximadamente 15 cm ( medida da ponta) com cabo longo de madeira  | DISTRIBUIDORA BRAZLIMP LTDA | R\$ 5,47  | R\$ 1.094,00 |
| 131 | 200 | Unid | Marcador permanente, ponta fina tinta preta, ponta 1,0 mm  | DISTRIBUIDORA BRAZLIMP LTDA | R\$ 1,60  | R\$ 320,00   |
| 133 | 250 | Unid | Pilha Alcalina AA ,pequena , ideal para uso em controles remotos, calculadoras , etc   | DISTRIBUIDORA BRAZLIMP LTDA | R\$ 1,70  | R\$ 425,00   |
| 138 | 40  | Unid | suporte/dispenser para papel higienico institucional (rolão) branco, com capacidade para rolos de 600 a 800 metros com sistema de fechamento com chave ou similar                              | DISTRIBUIDORA BRAZLIMP LTDA | R\$ 22,80 | R\$ 912,00   |
| 139 | 10  | Unid | Quadro branco com fixação invisível, moldura em alumínio natural, tampo em chapa de fibra de madeira e cor branca brilhante 100% UV para uso de marcador de quadro branco. Medindo 120 x 90 cm | DISTRIBUIDORA BRAZLIMP LTDA | R\$ 82,10 | R\$ 821,00   |
| 140 | 10  | Unid | Quadro branco com fixação invisível, moldura em alumínio natural, tampo em chapa de fibra de madeira e cor branca brilhante 100% UV para uso de marcador de quadro branco. Medindo 60x90 cm.   | DISTRIBUIDORA BRAZLIMP LTDA | R\$ 80,00 | R\$ 800,00   |
| 141 | 100 | Unid | Garrafa térmica 1 litro, corpo plástico, ampola de vidro com possibilidade de troca.   | DISTRIBUIDORA BRAZLIMP LTDA | R\$ 21,50 | R\$ 2.150,00 |
| 142 | 100 | Unid | Corretivo branco escolar em fita, atóxico , secagem rápida, fita com 6 metros ou mais.   | DISTRIBUIDORA BRAZLIMP LTDA | R\$ 2,80  | R\$ 280,00   |

Marcas e valores não foram alterados

**ATA DE REGISTRO DE PREÇOS Nº 032/2022  
(2ª PUBLICAÇÃO)**

**Órgão Gerenciador: Departamento de Material, Compras e Licitações – PMV**

**Fundamento: Processo Administrativo nº 13.705/2022**

**Modalidade: Pregão Eletrônico (Para Registro de Preços) nº 055/2022**

**Objeto: Aquisição de produtos diversos, destinados a estoque do Almoarifado Central - Secretaria Municipal de Administração.**

**Beneficiário: CAMEPEL COMÉRCIO DE PAPÉIS EIRELI.**

| Item | Qde    | Unid | Descrição  | Empresa                           | Valor Unitário | Valor Total  |
|------|--------|------|--|-----------------------------------|----------------|--------------|
| 16   | 100    | Unid | Pincel para quadro branco - cor preta  | CAMEPEL COMÉRCIO DE PAPÉIS EIRELI | R\$ 1,63       | R\$ 163,00   |
| 19   | 10.000 | Unid | Caneta esferográfica escrita fina, cor azul - corpo transparente, cor da tampa indica a cor da tinta, ponta média de cobre de 0.7 mm com esfera de tungstênio  | CAMEPEL COMÉRCIO DE PAPÉIS EIRELI | R\$ 0,54       | R\$ 5.400,00 |
| 20   | 3.000  | Unid | Caneta esferográfica escrita fina, cor preta - corpo transparente, cor da tampa indica a cor da tinta, ponta média de cobre de 0.7 mm com esfera de tungstênio | CAMEPEL COMÉRCIO DE PAPÉIS EIRELI | R\$ 0,57       | R\$ 1.710,00 |
| 31   | 200    | Unid | Cola em bastão frasco de 10 gramas   | CAMEPEL COMÉRCIO DE PAPÉIS EIRELI | R\$ 0,84       | R\$ 168,00   |



|     |       |       |  |                                   |           |               |
|-----|-------|-------|--|-----------------------------------|-----------|---------------|
| 32  | 400   | Unid  | Cola escolar branca embalagem com 90 gramas – 1ª linha - produto com 2 anos de validade a partir da entrega.           | CAMEPEL COMÉRCIO DE PAPÉIS EIRELI | R\$ 1,80  | R\$ 720,00    |
| 49  | 100   | Unid  | Estilete largo em plástico com lâmina em aço de 18mm   | CAMEPEL COMÉRCIO DE PAPÉIS EIRELI | R\$ 1,39  | R\$ 139,00    |
| 50  | 100   | Unid  | Estilete fino em plástico com lâmina em aço de 9mm   | CAMEPEL COMÉRCIO DE PAPÉIS EIRELI | R\$ 0,89  | R\$ 89,00     |
| 55  | 500   | Unid  | Fita adesiva 19 mm x 50m tipo crepe  | CAMEPEL COMÉRCIO DE PAPÉIS EIRELI | R\$ 3,52  | R\$ 1.760,00  |
| 61  | 550   | Unid  | Grampeador de mesa 26/6 para até 20 folhas, corpo e estrutura em metal   | CAMEPEL COMÉRCIO DE PAPÉIS EIRELI | R\$ 7,69  | R\$ 4.229,50  |
| 66  | 700   | Cx    | Grampo para grampeador 26/6 galvanizado caixas com 5000 grampos  | CAMEPEL COMÉRCIO DE PAPÉIS EIRELI | R\$ 4,37  | R\$ 3.059,00  |
| 68  | 100   | Cx    | Lápis preto HB Nº 2 caixa com 144 unidades   | CAMEPEL COMÉRCIO DE PAPÉIS EIRELI | R\$ 34,99 | R\$ 3.499,00  |
| 71  | 400   | Unid  | Livro ata 100 folhas numeradas com capa dura.  | CAMEPEL COMÉRCIO DE PAPÉIS EIRELI | R\$ 9,97  | R\$ 3.988,00  |
| 72  | 400   | Unid  | Livro ata 200 folhas numeradas com capa dura.  | CAMEPEL COMÉRCIO DE PAPÉIS EIRELI | R\$ 19,87 | R\$ 7.948,00  |
| 81  | 2.000 | Unid  | Papel A4 (Branco), papel sulfite 75 G - alcalino - 210 x 297 - pacote com 500 folhas, certificação CERFLOR             | CAMEPEL COMÉRCIO DE PAPÉIS EIRELI | R\$ 20,77 | R\$ 41.540,00 |
| 85  | 500   | Unid  | Registador A/Z com visor preto ou tigrada tamanho ofício lombada estreita com mecanismo níquelado. Tipo pasta AZ fina. | CAMEPEL COMÉRCIO DE PAPÉIS EIRELI | R\$ 11,55 | R\$ 5.775,00  |
| 86  | 300   | Unid  | Registador A/Z com visor preto ou tigrada tamanho ofício lombada larga com mecanismo níquelado. Tipo pasta AZ larga.   | CAMEPEL COMÉRCIO DE PAPÉIS EIRELI | R\$ 11,59 | R\$ 3.477,00  |
| 87  | 100   | Unid  | Pasta plástica com trilho e grampo - tamanho ofício (para documentos)  | CAMEPEL COMÉRCIO DE PAPÉIS EIRELI | R\$ 2,21  | R\$ 221,00    |
| 93  | 40    | Unid  | Perfurador de papel – 2 furos – profissional – para 40 folhas  | CAMEPEL COMÉRCIO DE PAPÉIS EIRELI | R\$ 37,81 | R\$ 1.512,40  |
| 94  | 2.000 | Unid  | Envelope plástico 4 furos 240x320x0,06mm   | CAMEPEL COMÉRCIO DE PAPÉIS EIRELI | R\$ 0,18  | R\$ 360,00    |
| 97  | 300   | Bloco | Bloco autodesivo 76mm x 76 mm – papel 75g/m² - com adesivo acrílico reposicionável - bloco com 4 unidades de 50 folhas | CAMEPEL COMÉRCIO DE PAPÉIS EIRELI | R\$ 2,77  | R\$ 831,00    |
| 110 | 200   | Unid  | Tesoura Multiuso com lâmina em aço inoxidável, cabo plástico preto tamanho aproximado de 20 cm.                        | CAMEPEL COMÉRCIO DE PAPÉIS EIRELI | R\$ 4,97  | R\$ 994,00    |
| 120 | 100   | Unid  | CD com capacidade 700mb/80min  | CAMEPEL COMÉRCIO DE PAPÉIS EIRELI | R\$ 1,30  | R\$ 130,00    |
| 121 | 100   | Unid  | DVD com capacidade 4,7gb/120min  | CAMEPEL COMÉRCIO DE PAPÉIS EIRELI | R\$ 1,02  | R\$ 102,00    |
| 134 | 250   | Unid  | Pilha Alcalina AAA palito, ideal para uso em controles remotos, calculadoras, etc                                      | CAMEPEL COMÉRCIO DE PAPÉIS EIRELI | R\$ 1,48  | R\$ 370,00    |

Marcas e valores não foram alterados

**ATA DE REGISTRO DE PREÇOS Nº 032/2022  
 (2ª PUBLICAÇÃO)**

**Órgão Gerenciador: Departamento de Material, Compras e Licitações – PMV**

**Fundamento: Processo Administrativo nº 13.705/2022**

**Modalidade: Pregão Eletrônico (Para Registro de Preços) nº 055/2022**

**Objeto: Aquisição de produtos diversos, destinados a estoque do Almoarifado Central - Secretaria Municipal de Administração.**

**Beneficiário: COMPASTAS COMÉRCIO E SERVIÇOS GRÁFICOS LTDA.**

| Item | Qde   | Unid | Descrição   | Empresa                                     | Valor Unitário | Valor Total  |
|------|-------|------|---|---|----------------|--------------|
| 89   | 3.000 | Unid | Pasta em cartão papelão duplex colorida, plastificada – com abas e elástico. Sem ilhós. Para guardar documentos em geral. de 235x335 mm , cores variadas, sendo no mínimo 500 unidades na cor verde, 500 unidades na cor azul, 100 unidades na cor amarela, 100 unidades na cor branca, 100 unidades na cor preta, 100 unidades na cor rosa e 100 unidades na cor vermelha. | COMPASTAS COMÉRCIO E SERVIÇOS GRÁFICOS LTDA | R\$ 2,81       | R\$ 8.430,00 |

Marcas e valores não foram alterados





**ATA DE REGISTRO DE PREÇOS Nº 032/2022**  
**(2ª PUBLICAÇÃO)**

Órgão Gerenciador: Departamento de Material, Compras e Licitações – PMV

Fundamento: Processo Administrativo nº 13.705/2022

Modalidade: Pregão Eletrônico (Para Registro de Preços) nº 055/2022

Objeto: Aquisição de produtos diversos, destinados a estoque do Almoarifado Central - Secretaria Municipal de Administração.

Beneficiário: FC SILVA COMÉRCIO DE INFORMÁTICA.

| Item | Qde | Unid | Descrição                            | Empresa                          | Valor Unitário | Valor Total  |
|------|-----|------|--------------------------------------|----------------------------------|----------------|--------------|
| 14   | 50  | Unid | Kit fotocondutor Brother DCP L2540DW | FC SILVA COMÉRCIO DE INFORMÁTICA | R\$ 43,00      | R\$ 2.150,00 |

Marcas e valores não foram alterados

**ATA DE REGISTRO DE PREÇOS Nº 032/2022**  
**(2ª PUBLICAÇÃO)**

Órgão Gerenciador: Departamento de Material, Compras e Licitações – PMV

Fundamento: Processo Administrativo nº 13.705/2022

Modalidade: Pregão Eletrônico (Para Registro de Preços) nº 055/2022

Objeto: Aquisição de produtos diversos, destinados a estoque do Almoarifado Central - Secretaria Municipal de Administração.

Beneficiário: FERNANDA FOGAÇA FANTOURA MORDINI.

| Item | Qde   | Unid | Descrição  | Empresa                          | Valor Unitário | Valor Total  |
|------|-------|------|--|----------------------------------|----------------|--------------|
| 47   | 2.000 | Unid | Esponja de aço - textura macia e isenta de sinais de oxidação - saco com 08 unidades | FERNANDA FOGAÇA FANTOURA MORDINI | R\$ 1,79       | R\$ 3.580,00 |

Marcas e valores não foram alterados

**ATA DE REGISTRO DE PREÇOS Nº 032/2022**  
**(2ª PUBLICAÇÃO)**

Órgão Gerenciador: Departamento de Material, Compras e Licitações – PMV

Fundamento: Processo Administrativo nº 13.705/2022

Modalidade: Pregão Eletrônico (Para Registro de Preços) nº 055/2022

Objeto: Aquisição de produtos diversos, destinados a estoque do Almoarifado Central - Secretaria Municipal de Administração.

Beneficiário: IMPERIAL CAFÉ COMÉRCIO EXPORTAÇÃO E IMPORTAÇÃO LTDA.

| Item | Qde   | Unid | Descrição   | Empresa   | Valor Unitário | Valor Total   |
|------|-------|------|---|---|----------------|---------------|
| 14   | 6.500 | Pcte | Pó de café de primeira qualidade, com selo ABIC de qualidade, 100% grãos tipo arábica, torrado e moído, à vácuo extraforte, embalagens com 500 gramas | IMPERIAL CAFÉ COMÉRCIO EXPORTAÇÃO E IMPORTAÇÃO LTDA | R\$ 13,00      | R\$ 84.500,00 |

Marcas e valores não foram alterados

**ATA DE REGISTRO DE PREÇOS Nº 032/2022**  
**(2ª PUBLICAÇÃO)**

Órgão Gerenciador: Departamento de Material, Compras e Licitações – PMV

Fundamento: Processo Administrativo nº 13.705/2022

Modalidade: Pregão Eletrônico (Para Registro de Preços) nº 055/2022

Objeto: Aquisição de produtos diversos, destinados a estoque do Almoarifado Central - Secretaria Municipal de Administração.

Beneficiário: JB MAGALHÃES – COMÉRCIO E SERVIÇOS – ME.

| Item | Qde   | Unid | Descrição   | Empresa                                 | Valor Unitário | Valor Total  |
|------|-------|------|---|---|----------------|--------------|
| 11   | 200   | Cx   | Borracha verde escolar medindo aproximadamente 2,4x 6,5 x1 cm                       | JB MAGALHÃES - COMÉRCIO E SERVIÇOS - ME | R\$ 12,00      | R\$ 2.400,00 |
| 12   | 1.000 | Unid | Caderno universitário espiral 1x1 96 folhas com tamanho aproximado de 275mm x 200mm | JB MAGALHÃES - COMÉRCIO E SERVIÇOS - ME | R\$ 5,99       | R\$ 5.990,00 |
| 26   | 800   | Cx   | Clips para papel em aço galvanizado tamanho 2/0 embalagens com 50 unidades          | JB MAGALHÃES - COMÉRCIO E SERVIÇOS - ME | R\$ 1,10       | R\$ 880,00   |



|     |       |      |  |   |           |               |
|-----|-------|------|--|---|-----------|---------------|
| 80  | 3.000 | Unid | Pano de chão, xadrez: de 1ª qualidade, xadrez azul, 100% algodão, 60 x 80 cm, alto poder de absorção, lavável e durável, com bainha e etiqueta original da marca | JB MAGALHÃES - COMÉRCIO E SERVIÇOS - ME | R\$ 3,90  | R\$ 11.700,00 |
| 124 | 30    | Unid | Rodo mágico com aproximadamente 40 cm com cabo retrátil e espuma super absorvente e substituível   | JB MAGALHÃES - COMÉRCIO E SERVIÇOS - ME | R\$ 48,00 | R\$ 1.440,00  |

Marcas e valores não foram alterados

**ATA DE REGISTRO DE PREÇOS Nº 032/2022  
 (2ª PUBLICAÇÃO)**

**Órgão Gerenciador: Departamento de Material, Compras e Licitações – PMV**

**Fundamento: Processo Administrativo nº 13.705/2022**

**Modalidade: Pregão Eletrônico (Para Registro de Preços) nº 055/2022**

**Objeto: Aquisição de produtos diversos, destinados a estoque do Almoarifado Central - Secretaria Municipal de Administração.**

**Beneficiário: JRJ COMÉRCIO ATACADISTA E SERVIÇOS LTDA.**

| Item | Qde   | Unid | Descrição  | Empresa                                 | Valor Unitário | Valor Total   |
|------|-------|------|--|---|----------------|---------------|
| 21   | 3.000 | Unid | Caneta esferográfica escrita fina, cor vermelha - corpo transparente, cor da tampa indica a cor da tinta, ponta média de cobre de 0.7 mm com esfera de tungstênio  | JRJ COMÉRCIO ATACADISTA E SERVIÇOS LTDA | R\$ 0,61       | R\$ 1.830,00  |
| 37   | 3.000 | Unid | Desinfetante de Pinho: De 1ª qualidade, líquido, ação bactericida, indicado na desinfecção, limpeza e desodorização do ambiente. Composição: ativo, tensoativo não iônico, conservante, opacificante, fragância e veículo. Componente ativo: Cloreto de Diaquil Dimetil Benzil Amônio – 0,50%. Registro na ANVISA. Embalagem com dados de identificação do produto, marca do fabricante, data de fabricação e prazo de validade. Deve constar no rótulo para que o produto é indicado e o modo de usar. Embalagem de 500 ml. | JRJ COMÉRCIO ATACADISTA E SERVIÇOS LTDA | R\$ 1,37       | R\$ 4.110,00  |
| 60   | 100   | Unid | Grampeador profissional para 240 fls. - com regulagem (diversos grampos)   | JRJ COMÉRCIO ATACADISTA E SERVIÇOS LTDA | R\$ 102,38     | R\$ 10.238,00 |
| 106  | 1.500 | Pcte | Saco para lixo de 30 litros - pacote com 10 unidades   | JRJ COMÉRCIO ATACADISTA E SERVIÇOS LTDA | R\$ 0,89       | R\$ 1.335,00  |
| 107  | 1.000 | Pcte | Saco para lixo de 50 litros - pacote com 10 unidades   | JRJ COMÉRCIO ATACADISTA E SERVIÇOS LTDA | R\$ 1,35       | R\$ 1.350,00  |

Marcas e valores não foram alterados

**ATA DE REGISTRO DE PREÇOS Nº 032/2022  
 (2ª PUBLICAÇÃO)**

**Órgão Gerenciador: Departamento de Material, Compras e Licitações – PMV**

**Fundamento: Processo Administrativo nº 13.705/2022**

**Modalidade: Pregão Eletrônico (Para Registro de Preços) nº 055/2022**

**Objeto: Aquisição de produtos diversos, destinados a estoque do Almoarifado Central - Secretaria Municipal de Administração.**

**Beneficiário: LC COMÉRCIO DE EMBALAGENS LTDA**

| Item | Qde   | Unid | Descrição  | Empresa                        | Valor Unitário | Valor Total  |
|------|-------|------|--|--------------------------------|----------------|--------------|
| 09   | 150   | Unid | Bobina para calculadora 57 mm x 30 m   | LC COMÉRCIO DE EMBALAGENS LTDA | R\$ 1,50       | R\$ 225,00   |
| 22   | 4.000 | Unid | Caneta marca texto amarela - ponta de 4 mm chanfrada de poliéster e espessura escrita de 3.8 mm, não recarregável, tinta de composição especial fluorescente | LC COMÉRCIO DE EMBALAGENS LTDA | R\$ 0,64       | R\$ 2.560,00 |
| 28   | 400   | Cx   | Clips para papel em aço galvanizado tamanho 8/0 embalagens com 25 unidades   | LC COMÉRCIO DE EMBALAGENS LTDA | R\$ 2,00       | R\$ 800,00   |
| 42   | 50    | Cx   | Elástico de látex de alta qualidade e resistência número 18 caixa com 30 unidades  | LC COMÉRCIO DE EMBALAGENS LTDA | R\$ 1,25       | R\$ 62,50    |
| 64   | 100   | Cx   | Grampo para grampeador 23/8 galvanizado caixas com 1000 grampos  | LC COMÉRCIO DE EMBALAGENS LTDA | R\$ 4,00       | R\$ 400,00   |

Marcas e valores não foram alterados



**ATA DE REGISTRO DE PREÇOS Nº 032/2022**  
**(2ª PUBLICAÇÃO)**

**Órgão Gerenciador:** Departamento de Material, Compras e Licitações – PMV

**Fundamento:** Processo Administrativo nº 13.705/2022

**Modalidade:** Pregão Eletrônico (Para Registro de Preços) nº 055/2022

**Objeto:** Aquisição de produtos diversos, destinados a estoque do Almoarifado Central - Secretaria Municipal de Administração.

**Beneficiário:** DISTRIBUIDORA LIMPOLI LTDA.

| Item | Qde   | Unid    | Descrição   | Empresa                    | Valor Unitário | Valor Total   |
|------|-------|---------|---|----------------------------|----------------|---------------|
| 06   | 50    | Unid    | Balde plástico - 10 litros  | DISTRIBUIDORA LIMPOLI LTDA | R\$ 5,50       | R\$ 275,00    |
| 07   | 100   | Unid    | Balde plástico - 20 litros  | DISTRIBUIDORA LIMPOLI LTDA | R\$ 11,88      | R\$ 1.188,00  |
| 38   | 2.000 | Unid    | Desinfetante de Pinho (Especificação conforme o Edital)   | DISTRIBUIDORA LIMPOLI LTDA | R\$ 6,99       | R\$ 13.980,00 |
| 46   | 500   | Unid    | Espalhador de cera com espuma e rodo - com 30 cm  | DISTRIBUIDORA LIMPOLI LTDA | R\$ 7,98       | R\$ 3.990,00  |
| 48   | 1.000 | Unid    | Esponja dupla face para cozinha (fibra e espuma) (Especificação conforme o Edital)  | DISTRIBUIDORA LIMPOLI LTDA | R\$ 0,64       | R\$ 640,00    |
| 58   | 500   | Unid    | Pano para limpeza de algodão tipo flanela laranja para limpeza  | DISTRIBUIDORA LIMPOLI LTDA | R\$ 1,17       | R\$ 585,00    |
| 63   | 100   | Cx      | Grampo para grampeador 23/24 galvanizado caixas com 1000 grampos  | DISTRIBUIDORA LIMPOLI LTDA | R\$ 20,09      | R\$ 2.009,00  |
| 69   | 300   | Unid    | Lapiseira técnica de ação mecânica e ponta de metal 0.7mm de qualidade superior   | DISTRIBUIDORA LIMPOLI LTDA | R\$ 2,98       | R\$ 894,00    |
| 70   | 500   | Frasco  | Limpa Vidro – Solução limpa vidro com álcool na composição frasco com 500 ml  | DISTRIBUIDORA LIMPOLI LTDA | R\$ 2,26       | R\$ 1.130,00  |
| 77   | 300   | Unid    | Pá plástica para lixo – média - com cabo alongado   | DISTRIBUIDORA LIMPOLI LTDA | R\$ 3,06       | R\$ 918,00    |
| 90   | 2.000 | Unid    | Pasta suspensa, tamanho ofício, em papel Kraft com haste em metal   | DISTRIBUIDORA LIMPOLI LTDA | R\$ 2,09       | R\$ 4.180,00  |
| 99   | 100   | Unid    | Rodo de madeira com 40 cm   | DISTRIBUIDORA LIMPOLI LTDA | R\$ 5,99       | R\$ 599,00    |
| 100  | 50    | Unid    | Rodo de madeira com 60 cm   | DISTRIBUIDORA LIMPOLI LTDA | R\$ 7,93       | R\$ 396,50    |
| 101  | 600   | Unid    | Sabão em barra tipo glicerinado. Composição: A base de ácidos graxos de coco/babaçu, ácidos graxos de sebo, ácidos graxos de soja, coadjuvante, glicerina e demais substâncias permitidas. Barra com 200 gramas | DISTRIBUIDORA LIMPOLI LTDA | R\$ 1,49       | R\$ 894,00    |
| 103  | 300   | Unid    | Sabonete de 90 gr - fragrâncias diversas  | DISTRIBUIDORA LIMPOLI LTDA | R\$ 1,04       | R\$ 312,00    |
| 108  | 500   | Frascos | Saponáceo em pó com 300 gramas  | DISTRIBUIDORA LIMPOLI LTDA | R\$ 2,46       | R\$ 1.230,00  |
| 136  | 3.500 | Unid    | papel higienico institucional, folha dupla, branco de primeira qualidade rolo com 250 metros, pacote com 8  | DISTRIBUIDORA LIMPOLI LTDA | R\$ 15,45      | R\$ 54.075,00 |
| 137  | 1.500 | Unid    | papel higienico institucional, folha simples, branco, primeira qualidade rolo com 800 metros, pacote com 8  | DISTRIBUIDORA LIMPOLI LTDA | R\$ 39,00      | R\$ 58.500,00 |

Marcas e valores não foram alterados

**ATA DE REGISTRO DE PREÇOS Nº 032/2022**  
**(2ª PUBLICAÇÃO)**

**Órgão Gerenciador:** Departamento de Material, Compras e Licitações – PMV

**Fundamento:** Processo Administrativo nº 13.705/2022

**Modalidade:** Pregão Eletrônico (Para Registro de Preços) nº 055/2022

**Objeto:** Aquisição de produtos diversos, destinados a estoque do Almoarifado Central - Secretaria Municipal de Administração.

**Beneficiário:** MHS COMÉRCIO E SERVIÇOS DE INFORMÁTICA EIRELI.





| Item | Qde | Unid | Descrição  | Empresa                                       | Valor Unitário | Valor Total |
|------|-----|------|--|---|----------------|-------------|
| 62   | 100 | Cx   | Grampo para grampeador 23/17 galvanizado caixas com 1000 grampos | MHS COMÉRCIO E SERVIÇOS DE INFORMÁTICA EIRELI | R\$ 6,80       | R\$ 680,00  |

Marcas e valores não foram alterados

**ATA DE REGISTRO DE PREÇOS Nº 032/2022  
(2ª PUBLICAÇÃO)**

**Órgão Gerenciador:** Departamento de Material, Compras e Licitações – PMV

**Fundamento:** Processo Administrativo nº 13.705/2022

**Modalidade:** Pregão Eletrônico (Para Registro de Preços) nº 055/2022

**Objeto:** Aquisição de produtos diversos, destinados a estoque do Almoarifado Central - Secretaria Municipal de Administração.

**Beneficiário:** MULTISUL COMÉRCIO E DISTRIBUIÇÃO LTDA.

| Item | Qde | Unid | Descrição  | Empresa                               | Valor Unitário | Valor Total  |
|------|-----|------|--|---------------------------------------|----------------|--------------|
| 115  | 10  | Unid | Perfurador de papel - 2 furos - profissional - para 100 folhas | MULTISUL COMÉRCIO E DISTRIBUIÇÃO LTDA | R\$ 210,00     | R\$ 2.100,00 |

Marcas e valores não foram alterados

**ATA DE REGISTRO DE PREÇOS Nº 032/2022  
(2ª PUBLICAÇÃO)**

**Órgão Gerenciador:** Departamento de Material, Compras e Licitações – PMV

**Fundamento:** Processo Administrativo nº 13.705/2022

**Modalidade:** Pregão Eletrônico (Para Registro de Preços) nº 055/2022

**Objeto:** Aquisição de produtos diversos, destinados a estoque do Almoarifado Central - Secretaria Municipal de Administração.

**Beneficiário:** OMEGA DISTRIBUIDORA DE CARMO LTDA.

| Item | Qde   | Unid   | Descrição  | Empresa                           | Valor Unitário | Valor Total  |
|------|-------|--------|--|-----------------------------------|----------------|--------------|
| 25   | 1.200 | Unid   | Cera Líquida: de 1ª qualidade, líquida, contendo parafina, carnaúba, fragrância, alcalinizante, emulsificante e conservante, auto brilho, incolor e cores variadas de acordo com o pedido. Registro no Ministério de Saúde. Embalagem com dados de identificação do produto, marca do fabricante, data de fabricação e prazo de validade. Embalagem de 5 litros. | OMEGA DISTRIBUIDORA DE CARMO LTDA | R\$ 5,00       | R\$ 6.000,00 |
| 39   | 2.500 | Unid   | Detergente líquido concentrado - biodegradável - frasco com 500 ml com excelente ação de desengordurante, neutro e clean, embalagem plástica com bico regulador para uso econômico, contendo: identificação, marca do fabricante, data de fabricação, lote, prazo de validade e peso líquido.  | OMEGA DISTRIBUIDORA DE CARMO LTDA | R\$ 1,24       | R\$ 3.100,00 |
| 41   | 50    | Unid   | Dispenser/suporte para papel toalha interfolhado. Corpo/espaço transparente - permite visualizar quando o papel está acabando. Fixado com parafusos. Capacidade: ao menos 500 folhas. Parafuso e bucha para ser fixado na parede incluso.  | OMEGA DISTRIBUIDORA DE CARMO LTDA | R\$ 22,00      | R\$ 1.100,00 |
| 75   | 1.000 | Frasco | Limpador multiuso: De 1ª qualidade, instantâneo, butilglicol, metassilicato de sódio, fosfato trissódico, sinergista, tensoativo não inônico, conservante e água. Embalagem com dados de identificação do produto, marca do fabricante, data de fabricação e prazo de validade. Frasco com 500 ml.   | OMEGA DISTRIBUIDORA DE CARMO LTDA | R\$ 1,81       | R\$ 1.810,00 |

Marcas e valores não foram alterados

**ATA DE REGISTRO DE PREÇOS Nº 032/2022  
(2ª PUBLICAÇÃO)**

**Órgão Gerenciador:** Departamento de Material, Compras e Licitações – PMV

**Fundamento:** Processo Administrativo nº 13.705/2022

**Modalidade:** Pregão Eletrônico (Para Registro de Preços) nº 055/2022

**Objeto:** Aquisição de produtos diversos, destinados a estoque do Almoarifado Central - Secretaria Municipal de Administração.

**Beneficiário:** ROTA 393 ALIMENTOS LTDA.



| Item | Qde   | Unid | Descrição  | Empresa                 | Valor Unitário | Valor Total   |
|------|-------|------|--|-------------------------|----------------|---------------|
| 01   | 4.000 | Pcte | Açúcar de 1ª qualidade, refinado, amorpho, com aspecto, cor e cheiro próprios, sabor doce, com teor de sacarose mínimo de 99% de p/p e umidade máxima de 0,3% de p/p, sem fermentação, isento de sujidades, parasitas e materiais terrosos. Pacote com 01 quilo, embalagem íntegra e resistente, devendo conter: identificação e procedência, informação nutricional, número de lote, data de validade e quantidade do produto | ROTA 393 ALIMENTOS LTDA | R\$ 4,14       | R\$ 16.560,00 |
| 84   | 100   | Unid | Pasta plástica sanfonada com 12 divisões em tamanho ofício   | ROTA 393 ALIMENTOS LTDA | R\$ 18,00      | R\$ 1.800,00  |
| 102  | 5.000 | Cx   | Sabão em pó – caixa com 500 grs. Composição de 10 princípios ativos, sendo 06 obrigatórios: tensoativos anionicos, branqueador optico, enzimas, corante, essências e carga; variáveis: sinergista, tamponantes, alquil, benzeno-sulfato de sódio. Com registro no Ministério da Saúde. Embalagem com 500 gramas  | ROTA 393 ALIMENTOS LTDA | R\$ 2,54       | R\$ 12.700,00 |
| 113  | 300   | Unid | Vassoura para gari - madeira - tipo caixão - de piaçava com cabo separado com 60 cm  | ROTA 393 ALIMENTOS LTDA | R\$ 19,15      | R\$ 5.745,00  |

Marcas e valores não foram alterados

**ATA DE REGISTRO DE PREÇOS Nº 032/2022  
(2ª PUBLICAÇÃO)**

**Órgão Gerenciador:** Departamento de Material, Compras e Licitações – PMV

**Fundamento:** Processo Administrativo nº 13.705/2022

**Modalidade:** Pregão Eletrônico (Para Registro de Preços) nº 055/2022

**Objeto:** Aquisição de produtos diversos, destinados a estoque do Almoarifado Central - Secretaria Municipal de Administração.

**Beneficiário:** SHERIDAN RIO COMÉRCIO E SERVIÇOS EIRELI.

| Item | Qde   | Unid | Descrição   | Empresa                                 | Valor Unitário | Valor Total  |
|------|-------|------|---|---|----------------|--------------|
| 105  | 1.500 | Pcte | Saco para lixo de 100 litros - pacote com 10 unidades | SHERIDAN RIO COMÉRCIO E SERVIÇOS EIRELI | R\$ 2,30       | R\$ 3.450,00 |

Marcas e valores não foram alterados

**ATA DE REGISTRO DE PREÇOS Nº 032/2022  
(2ª PUBLICAÇÃO)**

**Órgão Gerenciador:** Departamento de Material, Compras e Licitações – PMV

**Fundamento:** Processo Administrativo nº 13.705/2022

**Modalidade:** Pregão Eletrônico (Para Registro de Preços) nº 055/2022

**Objeto:** Aquisição de produtos diversos, destinados a estoque do Almoarifado Central - Secretaria Municipal de Administração.

**Beneficiário:** TOP LINE MATERIAIS DE LIMPEZA PROFISSIONAL, DESCARTÁVEIS E ESCRITÓRIO LTDA.

| Item | Qde | Unid | Descrição  | Empresa  | Valor Unitário | Valor Total  |
|------|-----|------|--|--|----------------|--------------|
| 143  | 100 | Unid | Dispensador/ suporte de copos descartáveis para copos de 200 ml para fixação em parede | TOP LINE MATERIAIS DE LIMPEZA PROFISSIONAL, DESCARTÁVEIS E ESCRITÓRIO LTDA | R\$ 20,35      | R\$ 2.035,00 |
| 144  | 100 | Unid | Dispensador/ suporte de copos descartáveis para copos de 50 ml para fixação em parede  | TOP LINE MATERIAIS DE LIMPEZA PROFISSIONAL, DESCARTÁVEIS E ESCRITÓRIO LTDA | R\$ 20,35      | R\$ 2.035,00 |

Marcas e valores não foram alterados

**ATA DE REGISTRO DE PREÇOS Nº 032/2022  
(2ª PUBLICAÇÃO)**

**Órgão Gerenciador:** Departamento de Material, Compras e Licitações – PMV

**Fundamento:** Processo Administrativo nº 13.705/2022

**Modalidade:** Pregão Eletrônico (Para Registro de Preços) nº 055/2022

**Objeto:** Aquisição de produtos diversos, destinados a estoque do Almoarifado Central - Secretaria Municipal de Administração.

**Beneficiário:** VAN-MEX COMERCIAL E SERVIÇOS EIRELI.



| Item | Qde   | Unid   | Descrição   | Empresa                             | Valor Unitário | Valor Total   |
|------|-------|--------|---|-------------------------------------|----------------|---------------|
| 05   | 2.000 | Unid   | Caixa para arquivo morto em papelão medindo 350x135x240   | VAN-MEX COMERCIAL E SERVIÇOS EIRELI | R\$ 2,70       | R\$ 5.400,00  |
| 08   | 1.200 | Rolo   | Barbante rolo de 300 metros de algodão como composição principal, cor cru, tipo 4/8.  | VAN-MEX COMERCIAL E SERVIÇOS EIRELI | R\$ 10,30      | R\$ 12.360,00 |
| 13   | 500   | Unid   | Caderno Espiral 1/4 com 96 folhas   | VAN-MEX COMERCIAL E SERVIÇOS EIRELI | R\$ 3,50       | R\$ 1.750,00  |
| 27   | 1.200 | Cx     | Clips para papel em aço galvanizado tamanho 3/0 embalagens com 50 unidades  | VAN-MEX COMERCIAL E SERVIÇOS EIRELI | R\$ 1,70       | R\$ 2.040,00  |
| 34   | 5.000 | Pcte   | Copo descartável, transparente, em poliestireno não tóxico de 200 ml para água com 100 unidades - padrão ABNT (resistente a compressão lateral, simulando o ato de segurar o copo)  | VAN-MEX COMERCIAL E SERVIÇOS EIRELI | R\$ 2,10       | R\$ 10.500,00 |
| 35   | 1.000 | Pcte   | Copo descartável, transparente, em poliestireno não tóxico de 50 ml para café com 100 unidades - padrão ABNT (resistente a compressão lateral, simulando o ato de segurar o copo)   | VAN-MEX COMERCIAL E SERVIÇOS EIRELI | R\$ 2,10       | R\$ 2.100,00  |
| 43   | 500   | Unid   | Envelope branco tipo ofício tamanho 114mm x 229mm   | VAN-MEX COMERCIAL E SERVIÇOS EIRELI | R\$ 0,17       | R\$ 85,00     |
| 54   | 300   | Cx     | Filtro para cafeteira nº 103 caixa com 30 unidades  | VAN-MEX COMERCIAL E SERVIÇOS EIRELI | R\$ 3,60       | R\$ 1.080,00  |
| 96   | 300   | Blocos | Bloco autadesivo 38mm x 50 mm – papel 75g/m² - com adesivo acrílico reposicionável - bloco com 4 unidades de 50 folhas  | VAN-MEX COMERCIAL E SERVIÇOS EIRELI | R\$ 3,00       | R\$ 900,00    |
| 109  | 150   | Unid   | Soda cáustica granulada - pote com 400 gramas   | VAN-MEX COMERCIAL E SERVIÇOS EIRELI | R\$ 10,00      | R\$ 1.500,00  |
| 122  | 50    | Unid   | Grampeador profissional médio 26/6 p/ 30 folhas, com espaço de 150 mm para folhas, compatível com grampos 26/6 e 24/6, com tamanho aproximado de 20,1x5x9,5cm com corpo totalmente em metal e apenas suporte inferior em material plástico. | VAN-MEX COMERCIAL E SERVIÇOS EIRELI | R\$ 25,90      | R\$ 1.295,00  |
| 123  | 30    | Unid   | Rodo limpa vidro com cabo extensível variando aproximadamente de 1,2 a 3 metros , sendo a superfície emborrachada com aproximadamente com 25,5 cm e a superfície em microfibra com aproximadamente 27 cm                                    | VAN-MEX COMERCIAL E SERVIÇOS EIRELI | R\$ 55,00      | R\$ 1.650,00  |
| 125  | 1.000 | Unid   | Papel Vergê Branco com gramatura 180 formato A4   | VAN-MEX COMERCIAL E SERVIÇOS EIRELI | R\$ 10,40      | R\$ 10.400,00 |
| 128  | 200   | Unid   | Desentupidor de pia e ralos, sanfonado  | VAN-MEX COMERCIAL E SERVIÇOS EIRELI | R\$ 3,90       | R\$ 780,00    |
| 132  | 400   | Unid   | Apontador para lápis, em metal, 1 furo, sem depósito com lamina em aço carbono.   | VAN-MEX COMERCIAL E SERVIÇOS EIRELI | R\$ 0,75       | R\$ 300,00    |
| 135  | 200   | Unid   | Suporte para papel higiênico, tipo rolete, de encaixe , universal, material plástico, com molas   | VAN-MEX COMERCIAL E SERVIÇOS EIRELI | R\$ 15,00      | R\$ 3.000,00  |
| 145  | 1.000 | Pcte   | Palheta mexedor de café em material plástico, cor cristal, embalagens com 250 unidades  | VAN-MEX COMERCIAL E SERVIÇOS EIRELI | R\$ 3,40       | R\$ 3.400,00  |

Marcas e valores não foram alterados

Beatriz Mendes L. G. Escrivani  
 Pregoeira



**ELETRÔNICO**  
 Vamos dar o destino adequado

 Procure a Secretaria Municipal de Meio Ambiente e faça o descarte do seu lixo eletrônico, o endereço é Rua Dom André Arcoverde, 228 – Centro – de Segunda a Sexta-feira das 12h30 às 17h30, maiores informações pelo telefone 2452-8638.





## CONCURSOS PÚBLICOS

### CONCURSO PÚBLICO MUNICIPAL 01/2018

#### RESULTADO DA CONVOCAÇÃO PARA ENTREGA DOS DOCUMENTOS NECESSÁRIOS A NOMEAÇÃO E ENTREGA DE EXAMES MÉDICOS - CONVOCAÇÃO Nº 13/2022

A Secretaria Municipal de Administração torna público o resultado da entrega de Documentos necessários a nomeação e entrega de exames médicos, referente ao Concurso Público Municipal 01/2018 - Convocação 13/2022, conforme abaixo discriminado.

#### Cargo: S01 – Procurador Jurídico

| Class. | Inscrição | Candidato                     | Resultado                |
|--------|-----------|-------------------------------|--------------------------|
| 30º    | 2242      | Henri Cardoso L. S. Macintyre | Não compareceu/Eliminado |

#### Cargo: S02 – Consultor Jurídico

| Class. | Inscrição | Candidato              | Resultado                |
|--------|-----------|------------------------|--------------------------|
| 28º    | 3062      | Ana Amélia S. Carvalho | Não compareceu/Eliminado |

Valença, 07 de DEZEMBRO de 2022.

**Denise de Jesus Silva Souza**  
 Secretária Municipal de Administração

- 11 - Certidão civil e criminal;
- 12 – Comprovante de Residência atualizado;
- 13 – Carteira de Trabalho (página da foto - verso);
- 14 - Declaração de bens e valores que constituem seu patrimônio, reconhecida firma em cartório;
- 15 - Comprovante de Habilitação expedida pelo órgão ou entidade a qual esteja vinculado o candidato (Carteira da OAB para os cargos Consultor Jurídico e Procurador Jurídico);
- 16 - CPF e RG do Cônjuge (se houver);

#### ANEXO I

#### Cargo: S01 – Procurador Jurídico

| Class. | Inscrição | Candidato               | Nota final |
|--------|-----------|-------------------------|------------|
| 31º    | 2203      | Lilah A. F. Saint Clair | 92,00      |

#### Cargo: S02 – Consultor Jurídico

| Class. | Inscrição | Candidato          | Nota final |
|--------|-----------|--------------------|------------|
| 29º    | 2532      | Elias de B. Marins | 82,10      |

Valença, 07 de dezembro de 2022.

**Denise de Jesus Silva Souza**  
 Secretária Municipal de Administração

## PROCESSOS SELETIVOS

### PROCESSO SELETIVO 002/2022 - SECRETARIA MUNICIPAL DE ASSISTÊNCIA SOCIAL

#### EDITAL DE CONVOCAÇÃO PARA ENTREGA DE DOCUMENTOS - CONVOCAÇÃO Nº 04/2022

O Departamento de Recursos Humanos torna pública a convocação para entrega de documentos dos candidatos aprovados e classificados no Processo Seletivo 002/2022 para Secretaria Municipal de Assistência Social, constantes no Anexo I deste Edital, para que apresentem os documentos necessários para a contratação. Ficando desde já notificados que o não comparecimento implicará em sua exclusão e desclassificação. Não serão aceitos protocolos e as cópias deverão estar acompanhadas dos documentos originais.

Os convocados deverão comparecer no Departamento de Recursos Humanos da Prefeitura Municipal de Valença, sito a Rua Doutor Figueiredo, nº 320, 2º andar, Sala 227, Centro, Valença/RJ, de 12 DE DEZEMBRO de 2022 A 16 DE DEZEMBRO de 2022, de 13H30 às 17h30.

No ato da entrega de documentos os candidatos preencherão obrigatoriamente 02 (dois) formulários: Declaração de Acumulação ou Não de Cargos Públicos e Declaração de Não Estar Cumprindo Sanção Por Inidoneidade.

#### Documentos Obrigatórios (original ou cópia autenticada e cópia):

1. Certidão de Nascimento ou Casamento;
2. Título de Eleitor;
3. Comprovações de votação nas 2 últimas eleições ou certidão da Justiça Eleitoral que se encontra em dia com suas obrigações eleitorais;
4. Certificado de Reservista ou Dispensa de Incorporação (para homens);
5. Cédula de Identidade – RG (não será aceito CNH);
6. 2 (duas) fotos 3x4 recentes;
7. Inscrição no Pis / Pasep ou declaração informando que nunca foi cadastrado (a);
8. CPF;
9. Certidão de nascimento dos filhos;
10. Comprovante de Residência atualizado;
11. Comprovação de escolaridade, conforme requisito do cargo;

### CONCURSO PÚBLICO MUNICIPAL 01/2018 EDITAL DE CONVOCAÇÃO PARA ENTREGA DE DOCUMENTOS - CONVOCAÇÃO Nº 14/2022

A Secretaria Municipal de Administração torna pública a convocação para entrega de documentos dos candidatos aprovados e classificados no Concurso Público Municipal 2018 – Edital nº 01/2018, constante no Anexo I deste Edital, para que apresentem os documentos necessários para a nomeação. Ficando desde já notificados que o não comparecimento implicará em sua exclusão e desclassificação no Concurso Público, em caráter irrevogável e irretratável na forma do item 14.9 do Edital nº 01/2018. A falta de qualquer documento obrigatório acarretará a perda da vaga do candidato na forma do item 2.3. do Edital nº 01/2018. Não serão aceitos protocolos e as cópias deverão estar acompanhadas dos documentos originais.

Os convocados deverão comparecer no Departamento de Recursos Humanos da Prefeitura Municipal de Valença, sito a Rua Doutor Figueiredo, nº 320, 2º andar, Sala 227, Centro, Valença/RJ, em 12 ou 13 de dezembro de 2022, de 15h às 17h30.

No ato da entrega de documentos os candidatos preencherão obrigatoriamente 02 (dois) formulários: Declaração de Acumulação ou Não de Cargos Públicos e Declaração de Não Estar Cumprindo Sanção Por Inidoneidade.

#### Documentos Obrigatórios (original ou cópia autenticada e cópia):

- 01 - Certidão de Nascimento ou Casamento;
- 02 - Título de Eleitor;
- 03 – Certidão de quitação eleitoral;
- 04 - Certificado de Reservista ou Dispensa de Incorporação (para o sexo masculino);
- 05 – Carteira de Identidade (RG);
- 06 - 2 (duas) fotos 3x4 recentes;
- 07 - Inscrição no Pis / Pasep ou declaração informando que nunca foi cadastrado;
- 08 – CPF;
- 09 – Comprovação de escolaridade, conforme requisito do cargo;
- 10 – Certidão de nascimento dos filhos (menores de 14 anos);



12. Carteira de Trabalho (somente a primeira página – frente e verso);
13. Declaração de Bens (modelo disponível na entrega);
14. Declaração de não acumulação de Cargos Públicos (modelo disponível na entrega);
15. Declaração de idoneidade (modelo disponível na entrega);

**ANEXO I****CARGO: OPERADOR DE CADASTRO ÚNICO**

| Class. | Inscrição | Candidato               |
|--------|-----------|-------------------------|
| 6      | 172706    | EVERTON PEREIRA MILITÃO |
| 7      | 173716    | JOELSON DA SILVA SANTOS |
| 8      | 172310    | EZEQUIEL LUIZ MACHADO   |

**CARGO: PSICÓLOGO**

| Class. | Inscrição | Candidato                           |
|--------|-----------|-------------------------------------|
| 10     | 171903    | LUIZA CHARLES RODRIGUES             |
| 11     | 173169    | PALOMA SOARES FONSECA               |
| 12     | 173499    | PEDRO DA CRUZ REIS                  |
| 13     | 173364    | JULIANA GOMES NOGUEIRA              |
| 14     | 172688    | ANA CÉLIA FILOMENA BARRETO FIGUEIRA |
| 15     | 171376    | IGOR DUTRA TEIXEIRA                 |

**CARGO: ASSISTENTE SOCIAL**

| Class. | Inscrição | Candidato                        |
|--------|-----------|----------------------------------|
| 12     | 171567    | LEANDRO CORREA DE SOUZA          |
| 13     | 172414    | ANA CLAUDIA ALEXANDRE DOS SANTOS |
| 14     | 172775    | ANA CAROLINA DE ALMEIDA PAULA    |
| 15     | 171172    | RENATA CAMPOS DA SILVA           |

**CARGO: GESTOR DO TRABALHO SOCIAL**

| Class. | Inscrição | Candidato                   |
|--------|-----------|-----------------------------|
| 6      | 172989    | IARA DA SILVA VIANNA CAMPOS |
| 7      | 173438    | JAMILI AVILA DA COSTA       |

**CARGO: ORIENTADOR SOCIAL**

| Class. | Inscrição | Candidato                 |
|--------|-----------|---------------------------|
| 3      | 170050    | SOLANGE LEMOS DE OLIVEIRA |

Valença, 07 DE DEZEMBRO DE 2022

**Julio de Moraes Costa**

Diretor do Departamento de Recursos Humanos

Prefeitura Municipal de Valença  
Secretaria Municipal de Administração

**Servidor Online**

De cara nova e em novo endereço  
<https://minhafolha.cloud.betha.com.br>

**PROCESSOS**

(2ª publicação)  
**EDITAL DE CITAÇÃO**  
PAD nº 25126/ 22

O Presidente da Comissão Processante Permanente - CPP, no uso de suas atribuições legais, **FAZ SABER** ao SRº. ADONIS THOME , “Almoxarife”, que ante a constatação de possível Abandono do Cargo, foi instaurado Processo Administrativo Disciplinar em epígrafe, através da Portaria PMV nº 476/22, publicada no Boletim Oficial de Valença nº 1562, p. 05, por ter infringido, em tese, o previsto no inciso I do artigo 236, da Lei Complementar nº. 28/99, sendo a infração, se comprovada, passível de demissão, nos termos do inciso I do artigo 249, do mesmo ordenamento.

**FAZ SABER** , também, que em razão do não atendimento à Citação por via postal, a fim de tomar conhecimento da denúncia, ser interrogado e apresentar Defesa (que deverá ocorrer no prazo de 5 dias após o comparecimento para interrogatório), fica pelo presente **EDITAL CITADO** a comparecer à Comissão Processante Permanente, situada na Rua Dr. Figueiredo, nº. 320, 2º andar, Centro, **no dia 04 de janeiro. às 15h00min para prestar depoimento.** Fica ciente, também, de que o Processo Administrativo Disciplinar terá o rito estabelecido pela Lei Complementar n. 28/99, e que, não comparecendo no prazo estipulado ser -lhe-á designado de Defensor Dativo. E para que não alegue ignorância, foi expedido o presente Edital.

Valença - RJ, 06 de dezembro de 2022.

**Diogo da Silva Avila**

Presidente da CPP – Portaria PMV Nº 228/21 Mat.: 104.299

**PERMISSÕES DE USO**

**EXTRATO TERMO DE AUTORIZAÇÃO DE USO DE BEM IMÓVEL A TÍTULO PRECÁRIO Nº. 1193/2022**

**PERMITENTE:**

**MUNICÍPIO DE VALENÇA – RJ**, inscrito no CNPJ sob o nº. 29.076.130/0001-90, com sede à Rua Dr. Figueiredo, nº. 320 – Centro – Valença – RJ, neste ato representado por seu Prefeito **LUIZ FERNANDO FURTADO DA GRAÇA**, brasileiro, casado, portador do CPF nº 679.334.677-68, Carteira de Identidade nº 05414271-6 IFP, residente e domiciliado à Rua Antônio Stivanin, nº. 416, bairro Monte D’ouro, nesta cidade.

**PERMISSIONÁRIO:**

ao Sr. **AMARILIO AMORIM ALVES JUNIOR**, portador (a) do CPF nº. 055.642.787-47 e ID nº. 300272248 SSPSP, residente e domiciliado (a) na Rua Pio Tozato nº. 46, Monte D’Ouro, Valença/RJ.

**DO OBJETO:** O presente Termo tem por objetivo a permissão de uso box nº. 78 (parte interna), localizado no Mercado Municipal, sito à Rua Coronel Benjamin Guimarães, n. 195, Valença/RJ.

**DA VIGÊNCIA:** A presente permissão é concedida, a título precário, pelo prazo de 05 (cinco) anos, a partir da data de assinatura do presente instrumento, podendo ser prorrogado a critério do Município.



**DO VALOR:** Fica estabelecido o valor correspondente a 0,2 do valor da UFIVA – Unidade Fiscal de Valença por metro quadrado ao permissionário (a), como pagamento mensal pela Permissão, a ser recolhido na Coordenadoria de Tesouraria desta Prefeitura, com vencimento dia 30 de cada mês, com cinco dias de tolerância, com 10% de multa e 1% de juros de mora ao mês.

DATA: 02/12/2022

**LUIZ FERNANDO FURTADO DA GRAÇA**  
**PREFEITO**



ESTADO DO RIO DE JANEIRO  
PREFEITURA MUNICIPAL DE VALENÇA

Termo nº 1192/2022/PMV  
P.Administrativo nº: 27068/2022

**TERMO DE RESCISÃO DE PERMISSÃO DE USO DE BOX**

O MUNICÍPIO DE VALENÇA, Estado do Rio de Janeiro, neste ato representado pelo Prefeito Municipal **Luiz Fernando Furtado da Graça**, brasileiro, casado, portador do CPF nº 679.334.677-68, Carteira de Identidade nº 05414271-6 IFP, residente e domiciliado nesta cidade, na qualidade de PERMITENTE, resolve rescindir, a pedido, o Termo de Permissão de Uso firmado com o Sr. **Amarílio Amorim Alves**, inscrito no CPF sob o nº. 234034207-44, na qualidade de PERMISSIONÁRIO, pelas cláusulas e condições seguintes:

**CLÁUSULA PRIMEIRA - DO OBJETO**

O presente Termo tem por objeto a rescisão da permissão de uso do espaço público box nº. 78 (parte interna) do Mercado Municipal, localizado na Rua Coronel Benjamim Guimarães nº. 195, neste município.

**CLÁUSULA SEGUNDA – DO DISTRATO**

Por força da presente rescisão, o Município de Valença – RJ, dá por encerrado o Termo de Permissão de Uso que trata a Clausula Primeira, tendo em vista o declarado no processo administrativo acima epigrafado.


**CLÁUSULA TERCEIRA - DO FORO**

Para dirimir as questões oriundas do presente instrumento, é competente a Comarca de Valença-RJ.

E por estarem de acordo com todas as condições e termos aqui explicitados, assinam as partes o presente instrumento em 03 (três) vias de igual teor e forma, juntamente com 02 (duas) testemunhas.

Valença, 02 de dezembro de 2022.

  
MUNICÍPIO DE VALENÇA  
Luiz Fernando Furtado da Graça  
PREFEITO MUNICIPAL

1.  CPF: 183 473 462-05  
2. \_\_\_\_\_ CPF: \_\_\_\_\_

**PORTARIAS**

**PORTARIA PMV. Nº. 505. DE 23 DE NOVEMBRO DE 2022.**

**LUIZ FERNANDO FURTADO DA GRAÇA**, PREFEITO DO MUNICÍPIO DE VALENÇA, ESTADO DO RIO DE JANEIRO, no uso de suas atribuições legais, de acordo com o Art. 69, VI, da Lei Orgânica do Município e,

**Considerando** o Ofício nº. 196/GP/2022, que deu origem ao processo administrativo nº. 29341/2022;

**RESOLVE:**

**Art. 1º. REVOGAR**, a cessão do servidor **WALTER LUIZ TAVAES**, matrícula nº. 122.360 junto a Prefeitura de Barra do Piraí, formalizada pela Portaria nº. 313, de 17 de agosto de 2022.

**Art. 2º.** Caberá a Secretaria Municipal de Administração adotar as providências necessárias para o retorno do servidor ao setor de origem.

**Art. 3º.** Esta Portaria entra em vigor na data de sua publicação, com efeitos retroativos a 08/11/2022.

REGISTRE-SE, PUBLIQUE-SE, CUMPRA-SE.

Gabinete do Prefeito, 23 de novembro de 2022.

**Luiz Fernando Furtado da Graça**  
**Prefeito**

**PORTARIA PMV. Nº. 551. DE 07 DE DEZEMBRO DE 2022.**

**LUIZ FERNANDO FURTADO DA GRAÇA**, PREFEITO DO MUNICÍPIO DE VALENÇA, ESTADO DO RIO DE JANEIRO, no uso de suas atribuições legais, de acordo com o Art. 69, VI, da Lei Orgânica do Município e,

**Considerando** os termos do processo administrativo nº. 29952/2022;

**RESOLVE:**

**Art. 1º.** Conceder, a partir do dia 04 de outubro de 2022, **ABONO DE PERMANÊNCIA** a servidora **ILDETE CASTRO GOMES**, matrícula nº.113.280, ocupante do cargo público de provimento efetivo de Orientador Educacional.

**Art. 2º.** Esta Portaria entra em vigor na data de sua publicação, produzindo efeitos retroativos a 04 de outubro de 2022.

REGISTRE-SE, PUBLIQUE-SE, CUMPRA-SE.

Gabinete do Prefeito, 07 de dezembro de 2022.

**Luiz Fernando Furtado da Graça**  
**Prefeito**



**IPTU 2022**

**IPTU online disponível**  
**valenca.rj.gov.br/iptu-2022**

Prefeitura de Valença | Secretaria M. de Fazenda





## DECRETOS

### **DECRETO Nº 225, DE 02 DE DEZEMBRO DE 2022.**

**“Revoga permissão de uso de imóvel.”**

**LUIZ FERNANDO FURTADO DA GRAÇA**, Prefeito do Município de Valença, Estado do Rio de Janeiro, no uso de suas atribuições legais e,

**Considerando** o processo administrativo nº. 27068/2022;

#### **DECRETA**

**Art. 1º.** Fica revogada, a pedido, a permissão de uso, a título precário, ao Sr. Amarílio Amorim Alves inscrito no CPF sob o nº. 234034207-44, do imóvel box nº. 78 (parte interna) do Mercado Municipal de Valença, localizado na Rua Coronel Benjamin Guimarães, nº. 195, Valença/RJ.

**Art. 2º.** Ficam sem efeitos todos os atos e contratos de natureza civil decorrentes da permissão outorgada ao Sr. Amarílio Amorim Alves.

**Art. 3º.** Este Decreto entrará em vigor na data de sua publicação.

Gabinete do Prefeito, 02 de dezembro de 2022.

REGISTRA-SE; PUBLIQUE-SE INCLUSIVE POR AFIXAÇÃO E  
CUMPRE-SE.

**Luiz Fernando Furtado da Graça**  
Prefeito

### **DECRETO Nº. 226, DE 02 DE DEZEMBRO DE 2022.**

**“Dispõe sobre Permissão de Uso, a título precário, de imóvel pertencente ao Município, e dá outras providências correlatas.”**

**LUIZ FERNANDO FURTADO DA GRAÇA**, Prefeito do Município de Valença, Estado do Rio de Janeiro, no uso de suas atribuições legais e,

**Considerando** o art. 105, da Lei Orgânica do Município, o qual permite o uso, mediante permissão ou concessão, de bens municipais, a título precário e por tempo determinado ou indeterminado, conforme o interesse público exigir;

**Considerando** a Lei Complementar municipal nº. 226/2019;

**Considerando** que a permissão de uso, poderá incidir sobre qualquer bem público, a título precário, por ato unilateral do Prefeito, através de Decreto;

**Considerando** por fim, os termos do processo administrativo nº. 27068/2022;

#### **DECRETA**

**Art. 1º.** Fica autorizada a outorga da **permissão de uso, a título oneroso**, em favor de **AMARILIO AMORIM ALVES JUNIOR**, portador (a) do CPF nº. 055.642.787-47 e ID nº. 300272248 SSPSP, residente e domiciliado (a) na Rua Pio Tozato nº. 46, Monte D'Ouro, Valença/RJ, do Box nº. 78 (parte interna), localizado no Mercado Municipal, sito à Rua

Coronel Benjamin Guimarães, n. 195, Valença/RJ.

**Parágrafo único:** A permissão de uso será feita por meio de Termo respectivo, tendo como atividade principal o comércio e/ou prestação de serviços.

**Art. 2º.** A permissão de uso de que trata este Decreto será feita mediante as seguintes condições:

- I- que a conservação e manutenção do Box, fique a cargo exclusivo do permissionário;
- II- que o imóvel ora permitido não tenha sua finalidade desvirtuada;
- III- que todas as edificações e benfeitorias que o permissionário (a) executar no imóvel ora permitido a ele, ficarão incorporadas, sem qualquer direito a indenização ou reposição durante ou no final da vigência da presente permissão;
- IV- que esta permissão dar-se-á pelo prazo de 05 (cinco) anos contados da data de celebração do Termo;
- V- que findo o prazo estabelecido no inciso anterior, o imóvel deverá ser devolvido ao Município, nas mesmas condições que recebeu, ressalvada a hipótese do aceite mútuo de prorrogação da permissão;
- VI- que a prorrogação de que trata o inciso anterior há de ser requerida pelo permissionário (a), através de processo administrativo, no ano anterior àquele em que se findar a permissão e será feita, com ou sem modificações em suas cláusulas e condições, por iguais períodos, respeitadas as disposições deste Decreto;
- VII- que a permissão é feita *intuitu personae* e em consequência disto, o permissionário (a) não poderá ceder, doar, vender ou arrecadar direitos provenientes deste ato a nenhuma pessoa natural ou jurídica.

**Parágrafo único:** A violação a qualquer inciso deste artigo, será causa de revogação imediata da permissão de uso outorgada.

**Art. 3º.** Devido a precariedade da permissão, esta poderá ser cancelada a qualquer momento por interesse público relevante e/ou por descumprimento das condições estabelecidas neste Decreto, pelo permissionário (a), retornando o imóvel ao Município com todas as benfeitorias, sem qualquer indenização seja a que título for.

**Art. 4º.** Fica estabelecido o valor correspondente a 0,2 do valor da UFIVA-Unidade Fiscal de Valença por metro quadrado, ao permissionário (a), como pagamento mensal pela utilização do Box, a ser recolhido na Coordenadoria de Tesouraria desta Prefeitura, com vencimento dia 30 de cada mês, com cinco dias de tolerância, com 10% de multa e 1% de juros de mora ao mês.

**Art. 5º.** O permissionário ficará responsável pelo pagamento das obrigações tributárias, sociais e trabalhistas, bem como, demais taxas de luz, água, telefone, etc., que venha utilizar na sua atividade.

**Art. 6º.** Para fins deste Decreto, deverá ser observado o estabelecido no art. 21, da LC 226/2019.

**Art. 7º.** Este Decreto entrará em vigor na data de sua publicação, revogadas as disposições em contrário.

Gabinete do Prefeito, 02 de dezembro de 2022.

REGISTRE-SE; PUBLIQUE-SE INCLUSIVE POR AFIXAÇÃO;  
CUMPRE-SE.

**Luiz Fernando Furtado da Graça**  
Prefeito





**DECRETO Nº. 228. DE 7 DE DEZEMBRO DE 2022.**

**Ementa:** “Dispõe sobre a abertura de Crédito Adicional Suplementar, proveniente de excesso de arrecadação, dando providências correlatas”.

O Prefeito do Município de Valença, Estado do Rio de Janeiro, eleito e empossado, usando de suas atribuições legais e considerando o que dispõe o conforme prevê o artigo 5º, alínea “d” da Lei nº 3.346, de 15 de dezembro de 2021;

Considerando o processo administrativo nº. 31186/2022;

**DECRETA**

Art. 1º. Fica aberto Crédito Adicional Suplementar até o valor de **R\$ 815.000,00 (oitocentos e quinze mil reais)**, para atender as despesas assim codificadas:

|                          |   |     |      |                       |
|--------------------------|---|-----|------|-----------------------|
| <b>02.01</b>             | <b>CHEFIA DE GABINETE</b>   |     |      |                       |
| <b>04.122.0002.2.030</b> | <b>Manutenção e Operacionalização da Secretaria - Gabinete</b>          |     |      |                       |
| 3.1.90.11.00.00.00.00    | Vencimentos e Vantagens Fixas - Pessoal Civil                           | 007 | 0000 | 175.000,00            |
| <b>02.02</b>             | <b>PROCURADORIA GERAL DO MUNICIPIO</b>                                  |     |      |                       |
| <b>04.122.0002.2.053</b> | <b>Manutenção e Operacionalização da Secretaria - Procuradoria</b>      |     |      |                       |
| 3.1.90.11.00.00.00.00    | Vencimentos e Vantagens Fixas - Pessoal Civil                           | 043 | 0000 | 65.000,00             |
| <b>02.03</b>             | <b>SECRETARIA MUNICIPAL DE CONTROLE INTERNO</b>                         |     |      |                       |
| <b>04.122.0002.2.012</b> | <b>Manutenção e Operacionalização da Secretaria - Controle Interno</b>  |     |      |                       |
| 3.1.90.11.00.00.00.00    | Vencimentos e Vantagens Fixas - Pessoal Civil                           | 059 | 0000 | 25.000,00             |
| <b>02.04</b>             | <b>SECRETARIA MUNICIPAL DE GOVERNO</b>                                  |     |      |                       |
| <b>04.122.0002.2.035</b> | <b>Manutenção e Operacionalização da Secretaria - Governo</b>           |     |      |                       |
| 3.1.90.11.00.00.00.00    | Vencimentos e Vantagens Fixas - Pessoal Civil                           | 072 | 0000 | 105.000,00            |
| <b>02.05</b>             | <b>SECRETARIA MUNICIPAL DE ADMINISTRAÇÃO</b>                            |     |      |                       |
| <b>04.122.0002.2.007</b> | <b>Manutenção e Operacionalização da Secretaria - Administração</b>     |     |      |                       |
| 3.1.90.11.00.00.00.00    | Vencimentos e Vantagens Fixas - Pessoal Civil                           | 100 | 0000 | 150.000,00            |
| <b>02.06</b>             | <b>SECRETARIA MUNICIPAL DE FAZENDA</b>                                  |     |      |                       |
| <b>04.122.0002.2.019</b> | <b>Manutenção e Operacionalização da Secretaria - Fazenda</b>           |     |      |                       |
| 3.1.90.11.00.00.00.00    | Vencimentos e Vantagens Fixas - Pessoal Civil                           | 128 | 0000 | 45.000,00             |
| <b>02.12</b>             | <b>SECRETARIA MUNICIPAL DE MEIO AMBIENTE</b>                            |     |      |                       |
| <b>04.122.0002.2.038</b> | <b>Manutenção e Operacionalização da Secretaria - Meio Ambiente</b>     |     |      |                       |
| 3.1.90.11.00.00.00.00    | Vencimentos e Vantagens Fixas - Pessoal Civil                           | 429 | 0000 | 50.000,00             |
| <b>02.13</b>             | <b>SECRETARIA MUNICIPAL DE SERV PÚB E DEFESA CIVIL</b>                  |     |      |                       |
| <b>04.122.0002.2.056</b> | <b>Manutenção e Operacionalização da Secretaria - Serviços Públicos</b> |     |      |                       |
| 3.1.90.11.00.00.00.00    | Vencimentos e Vantagens Fixas - Pessoal Civil                           | 454 | 0000 | 200.000,00            |
| <b>TOTAL</b>             |   |     |      | <b>R\$ 815.000,00</b> |

Art. 2º. A abertura do presente Crédito Adicional Suplementar é proveniente de **excesso de arrecadação considerada a tendência do exercício, conforme prevê o artigo 5º, alínea “d”, da Lei nº 3.346, de 15 de dezembro de 2021.**

Art. 3º. Este Decreto entra em vigor na data de sua publicação.

Gabinete do Prefeito, 7 de dezembro de 2022.

**Luiz Fernando Furtado da Graça**  
Prefeito

**DECRETO Nº. 229, DE 7 DE DEZEMBRO DE 2022.**

**Ementa:** “Dispõe sobre a abertura de Crédito Adicional Suplementar, proveniente de excesso de arrecadação, dando providências correlatas”.

O Prefeito do Município de Valença, Estado do Rio de Janeiro, eleito e empossado, usando de suas atribuições legais e considerando o que dispõe o conforme prevê o artigo 5º, alínea “d” da Lei nº 3.346, de 15 de dezembro de 2021;

Considerando o processo administrativo nº. 31184/2022;

**DECRETA**

**Art. 1º.** Fica aberto Crédito Adicional Suplementar até o valor de **R\$ 315.000,00 (trezentos e quinze mil reais)**, para atender as despesas assim codificadas:

| FUNDO MUNICIPAL DE ASSISTÊNCIA SOCIAL |  |     |      |                       |
|---------------------------------------|--|-----|------|-----------------------|
| 04.01                                 | FUNDO MUNICIPAL DE ASSISTÊNCIA SOCIAL                        |     |      |                       |
| 08.122.0034.2.123                     | Manutenção e Gestão do Fundo Municipal de Assistência Social |     |      |                       |
| 3.1.90.11.00.00.00.00                 | Vencimentos e Vantagens Fixas - Pessoal Civil                | 002 | 0000 | 265.000,00            |
| 08.244.0035.2.128                     | Operacionalização do Programa de Proteção Social Básica      |     |      |                       |
| 3.1.90.11.00.00.00.00                 | Vencimentos e Vantagens Fixas - Pessoal Civil                | 027 | 0000 | 50.000,00             |
| <b>TOTAL</b>                          |  |     |      | <b>R\$ 315.000,00</b> |

**Art. 2º.** A abertura do presente Crédito Adicional Suplementar é proveniente de **excesso de arrecadação considerada a tendência do exercício, conforme prevê o artigo 5º, alínea “d”, da Lei nº 3.346, de 15 de dezembro de 2021.**

**Art. 3º.** Este Decreto entra em vigor na data de sua publicação.

Gabinete do Prefeito, 7 de dezembro de 2022.

**Luiz Fernando Furtado da Graça**  
Prefeito

**DECRETO Nº. 231, DE 7 DE DEZEMBRO DE 2022.**

**Ementa:** “Dispõe sobre a abertura de Crédito Adicional Suplementar dando providências correlatas”.

O Prefeito do Município de Valença, Estado do Rio de Janeiro, eleito e empossado, usando de suas atribuições legais e considerando o que dispõe a Lei nº. 3.346, de 15 de Dezembro de 2021 e,

Considerando os termos do processo administrativo nº. 31268/2022;

**DECRETA**

**Art. 1º.** Fica aberto Crédito Adicional Suplementar no valor de **R\$ 60.000,00 (sessenta mil reais)**, para atender as despesas assim codificadas:

| U.O   | Identificação do Programa | Funcional Programática | Categoria Econômica | Recurso | Valor da Dotação |
|-------|---------------------------|------------------------|---------------------|---------|------------------|
| 03.01 | Gestão do SUS             | 10.301.0027.2.109      | 4.4.90.51.00.00.00  | 0000    | 60.000,00        |
|       | <b>TOTAL</b>              |                        |                     |         | <b>60.000,00</b> |

**Art. 2º.** A fonte de recurso para abertura do presente crédito adicional suplementar é proveniente de anulação das seguintes dotações do orçamento em vigor:

| U.O   | Identificação do Programa | Funcional Programática | Categoria Econômica | Recurso | Valor da Dotação |
|-------|---------------------------|------------------------|---------------------|---------|------------------|
| 03.01 | Gestão do SUS             | 10.301.0027.2.109      | 3.3.90.92.00.00.00  | 0000    | 60.000,00        |
|       | <b>TOTAL</b>              |                        |                     |         | <b>60.000,00</b> |

**Art. 3º.** Este Decreto entrará em vigor na data de sua publicação.

Gabinete do Prefeito, 7 de dezembro de 2022.

REGISTRE-SE; PUBLIQUE-SE INCLUSIVE POR AFIXAÇÃO; CUMPRA-SE.

**Luiz Fernando Furtado da Graça**  
Prefeito



### RELATÓRIOS DA LRF

MUNICÍPIO DE VALENÇA  
 RELATÓRIO RESUMIDO DA EXECUÇÃO ORÇAMENTÁRIA  
**BALANÇO ORÇAMENTÁRIO**  
 ORÇAMENTOS FISCAL E DA SEGURIDADE SOCIAL  
 PERÍODO DE REFERÊNCIA : 5º Bimestre / 2022

RREO - Anexo 1 (LRF, Art 52, inciso I, linhas "a" e "b" do inciso II e §) R\$1,00

| RECEITAS   | PREVISÃO INICIAL | PREVISÃO ATUALIZADA (a) | RECEITAS REALIZADAS |         |                 |           | SALDO A REALIZAR (a-c) |
|--|------------------|-------------------------|---------------------|---------|-----------------|-----------|------------------------|
|  |                  |                         | No Bimestre (b)     | % (b/a) | Até 10/2022 (c) | % (c/a)   |                        |
| <b>RECEITAS (EXCETO INTRA-ORÇAMENTÁRIAS) (I)</b>               | 278.778.901,0    | 278.778.901,0           | 54.368.681,3        | 19,5    | 286.852.527,9   | 102,9     | -8.073.626,9           |
| <b>RECEITAS CORRENTES</b>                                      | 278.639.749,0    | 278.639.749,0           | 54.327.357,5        | 19,5    | 285.829.322,1   | 102,6     | -7.189.573,1           |
| IMPOSTOS, TAXAS E CONTRIBUIÇÕES DE MELHORIA                    | 30.908.715,0     | 30.908.715,0            | 5.750.269,0         | 18,6    | 26.766.860,1    | 86,6      | 4.141.854,9            |
| Impostos   | 28.582.270,6     | 28.582.270,6            | 5.117.475,1         | 17,9    | 25.054.022,2    | 87,7      | 3.528.247,8            |
| Taxas  | 1.899.775,0      | 1.899.775,0             | 632.813,9           | 33,3    | 1.712.837,9     | 90,2      | 186.937,1              |
| Contribuições de Melhoria                                      | 426.670,0        | 426.670,0               | 0,0                 | 0,0     | 0,0             | 0,0       | 426.670,0              |
| CONTRIBUIÇÕES  | 13.874.700,0     | 13.874.700,0            | 2.679.208,5         | 19,3    | 12.843.269,7    | 92,6      | 1.031.430,3            |
| Contribuições Sociais  | 9.149.700,0      | 9.149.700,0             | 1.717.719,4         | 18,8    | 8.206.528,6     | 89,7      | 943.171,4              |
| Contribuições Econômicas                                       | 0,0              | 0,0                     | 0,0                 | 0,0     | 0,0             | 0,0       | 0,0                    |
| Contrib. para o Custeio do Serv. de Iluminação Pública         | 4.725.000,0      | 4.725.000,0             | 961.489,1           | 20,3    | 4.636.741,1     | 98,1      | 88.258,9               |
| RECEITA PATRIMONIAL  | 7.302.269,0      | 7.302.269,0             | 3.327.348,5         | 45,6    | 12.946.414,8    | 177,3     | -5.644.125,8           |
| Exploração do Patrimônio Imobiliário do Estado                 | 67.690,0         | 67.690,0                | 63.850,2            | 94,5    | 309.699,2       | 457,4     | -241.009,2             |
| Valores Mobiliários  | 7.234.609,0      | 7.234.609,0             | 3.263.392,3         | 45,1    | 12.636.825,6    | 174,7     | -5.402.216,6           |
| Deleg. Serv. Públ. Med. Concess., Permiss., Autoriz., Licença  | 0,0              | 0,0                     | 0,0                 | 0,0     | 0,0             | 0,0       | 0,0                    |
| Cessão de Direitos   | 0,0              | 0,0                     | 0,0                 | 0,0     | 0,0             | 0,0       | 0,0                    |
| Demais Receitas Patrimoniais                                   | 0,0              | 0,0                     | 0,0                 | 0,0     | 0,0             | 0,0       | 0,0                    |
| RECEITA AGROPECUÁRIA   | 0,0              | 0,0                     | 0,0                 | 0,0     | 0,0             | 0,0       | 0,0                    |
| RECEITA INDUSTRIAL   | 0,0              | 0,0                     | 0,0                 | 0,0     | 0,0             | 0,0       | 0,0                    |
| RECEITA DE SERVIÇOS  | 0,0              | 0,0                     | 0,0                 | 0,0     | 0,0             | 0,0       | 0,0                    |
| Serviços Administrativos e Comerciais Gerais                   | 0,0              | 0,0                     | 0,0                 | 0,0     | 0,0             | 0,0       | 0,0                    |
| Serviços e Atividades Ref. à Navegação e Transporte            | 0,0              | 0,0                     | 0,0                 | 0,0     | 0,0             | 0,0       | 0,0                    |
| Serviços e Atividades Ref. à Saúde                             | 0,0              | 0,0                     | 0,0                 | 0,0     | 0,0             | 0,0       | 0,0                    |
| Serviços e Atividades Financeiras                              | 0,0              | 0,0                     | 0,0                 | 0,0     | 0,0             | 0,0       | 0,0                    |
| Outros Serviços  | 0,0              | 0,0                     | 0,0                 | 0,0     | 0,0             | 0,0       | 0,0                    |
| TRANSFERÊNCIAS CORRENTES                                       | 216.727.304,0    | 216.727.304,0           | 40.866.975,7        | 18,9    | 222.279.529,8   | 102,6     | -5.552.225,8           |
| Transferências da União e de suas Entidades                    | 110.314.410,5    | 110.314.410,5           | 23.123.239,4        | 19,5    | 122.009.276,9   | 103,1     | 3.694.866,4            |
| Transf. dos Estados, Distrito Federal e suas Entidades         | 49.412.893,5     | 49.412.893,5            | 10.181.867,0        | 20,6    | 58.307.722,9    | 118,0     | -8.894.829,4           |
| Transf. dos Municípios e suas Entidades                        | 0,0              | 0,0                     | 0,0                 | 0,0     | -309.750,0      | 0,0       | 309.750,0              |
| Transf. de Instituições Privadas                               | 0,0              | 0,0                     | 0,0                 | 0,0     | 0,0             | 0,0       | 0,0                    |
| Transf. de Outras Instituições Públicas                        | 49.000.000,0     | 49.000.000,0            | 7.561.849,5         | 15,4    | 42.272.280,8    | 86,3      | 6.727.719,2            |
| Transf. do Exterior  | 0,0              | 0,0                     | 0,0                 | 0,0     | 0,0             | 0,0       | 0,0                    |
| Transf. de Pessoas Físicas                                     | 0,0              | 0,0                     | 0,0                 | 0,0     | 0,0             | 0,0       | 0,0                    |
| Outras Transferências Correntes                                | 0,0              | 0,0                     | 0,0                 | 0,0     | 0,0             | 0,0       | 0,0                    |
| OUTRAS RECEITAS CORRENTES                                      | 9.826.741,0      | 9.826.741,0             | 1.703.635,8         | 17,3    | 10.993.247,8    | 111,9     | -1.166.506,8           |
| Multas Administrativas, Contratuais e Judiciais                | 0,0              | 0,0                     | 0,0                 | 0,0     | 0,0             | 0,0       | 0,0                    |
| Indenizações, Restituições e Ressarcimentos                    | 4.525,0          | 4.525,0                 | 0,0                 | 0,0     | 11.946,0        | 264,0     | -7.421,0               |
| Bens, Direitos e Valores incorporados ao Patrimônio Públ.      | 0,0              | 0,0                     | 0,0                 | 0,0     | 0,0             | 0,0       | 0,0                    |
| Demais Receitas Correntes                                      | 9.822.216,0      | 9.822.216,0             | 1.703.635,8         | 17,3    | 10.981.301,8    | 111,8     | -1.159.085,8           |
| <b>RECEITAS DE CAPITAL</b>                                     | 139.152,0        | 139.152,0               | 41.323,8            | 29,7    | 1.023.205,8     | 735,3     | -884.053,8             |
| OPERAÇÕES DE CRÉDITO   | 0,0              | 0,0                     | 0,0                 | 0,0     | 0,0             | 0,0       | 0,0                    |
| Operações de Crédito - Mercado Interno                         | 0,0              | 0,0                     | 0,0                 | 0,0     | 0,0             | 0,0       | 0,0                    |
| Operações de Crédito - Mercado Externo                         | 0,0              | 0,0                     | 0,0                 | 0,0     | 0,0             | 0,0       | 0,0                    |
| ALIENAÇÃO DE BENS  | 0,0              | 0,0                     | 0,0                 | 0,0     | 0,0             | 0,0       | 0,0                    |
| Alienação de Bens Móveis                                       | 0,0              | 0,0                     | 0,0                 | 0,0     | 0,0             | 0,0       | 0,0                    |
| Alienação de Bens Imóveis                                      | 0,0              | 0,0                     | 0,0                 | 0,0     | 0,0             | 0,0       | 0,0                    |
| AMORTIZAÇÃO DE EMPRÉSTIMOS                                     | 0,0              | 0,0                     | 0,0                 | 0,0     | 0,0             | 0,0       | 0,0                    |
| TRANSFERÊNCIAS DE CAPITAL                                      | 139.152,0        | 139.152,0               | 41.323,8            | 29,7    | 1.023.205,8     | 735,3     | -884.053,8             |
| Transf. da União e de suas Entidades                           | 726,0            | 726,0                   | 0,0                 | 0,0     | 811.750,0       | 111.811,3 | -811.024,0             |
| Transf. dos Estados e do Dist. Federal e suas Entidades        | 138.426,0        | 138.426,0               | 41.323,8            | 29,9    | 211.455,8       | 152,8     | -73.029,8              |
| Transf. dos Municípios e suas Entidades                        | 0,0              | 0,0                     | 0,0                 | 0,0     | 0,0             | 0,0       | 0,0                    |
| Transf. de Instituições Privadas                               | 0,0              | 0,0                     | 0,0                 | 0,0     | 0,0             | 0,0       | 0,0                    |
| Transferência de Outras Instituições Públicas                  | 0,0              | 0,0                     | 0,0                 | 0,0     | 0,0             | 0,0       | 0,0                    |
| Transferências do Exterior                                     | 0,0              | 0,0                     | 0,0                 | 0,0     | 0,0             | 0,0       | 0,0                    |
| Transferências de Pessoas Físicas                              | 0,0              | 0,0                     | 0,0                 | 0,0     | 0,0             | 0,0       | 0,0                    |
| Transf. Provenientes de Depósitos não Identificados            | 0,0              | 0,0                     | 0,0                 | 0,0     | 0,0             | 0,0       | 0,0                    |
| OUTRAS RECEITAS DE CAPITAL                                     | 0,0              | 0,0                     | 0,0                 | 0,0     | 0,0             | 0,0       | 0,0                    |
| Integralização do Capital Social                               | 0,0              | 0,0                     | 0,0                 | 0,0     | 0,0             | 0,0       | 0,0                    |
| Resgate de Títulos do Tesouro                                  | 0,0              | 0,0                     | 0,0                 | 0,0     | 0,0             | 0,0       | 0,0                    |
| Demais Receitas de Capital                                     | 0,0              | 0,0                     | 0,0                 | 0,0     | 0,0             | 0,0       | 0,0                    |
| <b>RECEITAS (INTRA-ORÇAMENTÁRIAS) (II)</b>                     | 24.774.724,5     | 24.774.724,5            | 1.239.246,3         | 5,0     | 6.684.007,6     | 39,2      | 16.040.626,0           |
| <b>SUBTOTAL DAS RECEITAS (III)=(I+II)</b>                      | 303.503.625,5    | 303.503.625,5           | 55.607.927,6        | 18,3    | 296.536.625,5   | 97,7      | 6.967.000,0            |
| OPERAÇÕES DE CRÉDITO - REFINANÇ. (IV)                          | 0,0              | 0,0                     | 0,0                 | 0,0     | 0,0             | 0,0       | 0,0                    |
| Operações de Crédito Internas                                  | 0,0              | 0,0                     | 0,0                 | 0,0     | 0,0             | 0,0       | 0,0                    |
| Mobiliária para Refinanciamento da Dívida                      | 0,0              | 0,0                     | 0,0                 | 0,0     | 0,0             | 0,0       | 0,0                    |
| Contratual para Refinanciamento da Dívida                      | 0,0              | 0,0                     | 0,0                 | 0,0     | 0,0             | 0,0       | 0,0                    |
| Operações de Crédito Externas                                  | 0,0              | 0,0                     | 0,0                 | 0,0     | 0,0             | 0,0       | 0,0                    |
| Mobiliária para Refinanciamento da Dívida                      | 0,0              | 0,0                     | 0,0                 | 0,0     | 0,0             | 0,0       | 0,0                    |
| Contratual para Refinanciamento da Dívida                      | 0,0              | 0,0                     | 0,0                 | 0,0     | 0,0             | 0,0       | 0,0                    |
| <b>SUBTOTAL COM REFINANCIAMENTO (V) = (III+IV)</b>             | 303.503.625,5    | 303.503.625,5           | 55.607.927,6        | 18,3    | 296.536.625,5   | 97,7      | 6.967.000,0            |
| <b>DEFICIT</b>   |                  |                         |                     |         |                 |           |                        |
| <b>TOTAL (VII) = (V-VI)</b>                                    |                  |                         |                     |         |                 |           |                        |
| <b>SALDO DE EXERCÍCIOS ANTERIORES (p/ Créditos adicionais)</b> | 303.503.625,5    | 303.503.625,5           | 55.607.927,6        | 18,3    | 296.536.625,5   | 97,7      | 6.967.000,0            |
| Superávit Financeiro   |                  |                         |                     |         | 1.585.910,1     |           |                        |
| Reabertura de Créditos Adicionais                              |                  |                         |                     |         | 1.585.910,1     |           |                        |
| Recursos Arrecadados em Exercícios Anteriores - RPPS           |                  |                         |                     |         | 0,0             |           |                        |

Continua (1/3)

CHEFE DE SEÇÃO DE CONTABILIDADE: FERNANDO FURTADO DA GRAÇA  
 RESPONSÁVEL TÉCNICO: ROGERIO ESTEVES DA COSTA  
 SIGH: 09/1035599-06228  
 Matr. 122394 - PMV  
 Flávia Guimarães  
 Secretária Municipal de Finanças  
 Matr. 122394 - PMV  
 Emissão: 09/1035599-06228  
 Matrícula n° 140.767  
 Luiz Fernando Furtado da Graça  
 Prefeito  
 Matr. 11873  
 Anexo 1 do RREO



| RECEITAS INTRA-ORÇAMENTÁRIAS                   | PREVISÃO INICIAL | PREVISÃO ATUALIZADA (a) | RECEITAS REALIZADAS |         |                 |         | SALDO A REALIZAR (a-c) |
|--|------------------|-------------------------|---------------------|---------|-----------------|---------|------------------------|
|  |                  |                         | No Bimestre (b)     | % (b/a) | Até 10/2022 (c) | % (c/a) |                        |
| RECEITAS CORRENTES                             | 24.724.724,5     | 24.724.724,5            | 1.239.246,3         | 5,0     | 9.684.097,6     | 39,2    | 15.040.626,9           |
| Impostos                                       | 0,0              | 0,0                     | 0,0                 | 0,0     | 0,0             | 0,0     | 0,0                    |
| Taxes  | 0,0              | 0,0                     | 0,0                 | 0,0     | 0,0             | 0,0     | 0,0                    |
| Contribuição de Melhoria                       | 0,0              | 0,0                     | 0,0                 | 0,0     | 0,0             | 0,0     | 0,0                    |
| CONTRIBUIÇÕES                                  | 24.724.724,5     | 24.724.724,5            | 1.239.246,3         | 5,0     | 9.684.097,6     | 39,2    | 15.040.626,9           |
| Contribuições Sociais                          | 24.724.724,5     | 24.724.724,5            | 1.239.246,3         | 5,0     | 9.684.097,6     | 39,2    | 15.040.626,9           |
| Contribuições Econômicas                       | 0,0              | 0,0                     | 0,0                 | 0,0     | 0,0             | 0,0     | 0,0                    |
| Contr. Custeio do Serv. de Ilum. Públ.         | 0,0              | 0,0                     | 0,0                 | 0,0     | 0,0             | 0,0     | 0,0                    |
| RECEITA PATRIMONIAL                            | 0,0              | 0,0                     | 0,0                 | 0,0     | 0,0             | 0,0     | 0,0                    |
| Exploração do Patrimônio Imobiliário do Estado | 0,0              | 0,0                     | 0,0                 | 0,0     | 0,0             | 0,0     | 0,0                    |
| Valores Mobiliários                            | 0,0              | 0,0                     | 0,0                 | 0,0     | 0,0             | 0,0     | 0,0                    |
| Demais Receitas Patrimoniais                   | 0,0              | 0,0                     | 0,0                 | 0,0     | 0,0             | 0,0     | 0,0                    |
| RECEITA INDUSTRIAL                             | 0,0              | 0,0                     | 0,0                 | 0,0     | 0,0             | 0,0     | 0,0                    |
| RECEITA DE SERVIÇOS                            | 0,0              | 0,0                     | 0,0                 | 0,0     | 0,0             | 0,0     | 0,0                    |
| Serviços Adm. e Comerciais Gerais              | 0,0              | 0,0                     | 0,0                 | 0,0     | 0,0             | 0,0     | 0,0                    |
| Serviços Ref. à Navegação e ao Transporte      | 0,0              | 0,0                     | 0,0                 | 0,0     | 0,0             | 0,0     | 0,0                    |
| Outros Serviços                                | 0,0              | 0,0                     | 0,0                 | 0,0     | 0,0             | 0,0     | 0,0                    |
| OUTRAS RECEITAS CORRENTES                      | 0,0              | 0,0                     | 0,0                 | 0,0     | 0,0             | 0,0     | 0,0                    |
| Multas Adm., Contratuais e Judiciais           | 0,0              | 0,0                     | 0,0                 | 0,0     | 0,0             | 0,0     | 0,0                    |
| Indenizações, Restituições e Ressarcimentos    | 0,0              | 0,0                     | 0,0                 | 0,0     | 0,0             | 0,0     | 0,0                    |
| Demais Receitas Correntes                      | 0,0              | 0,0                     | 0,0                 | 0,0     | 0,0             | 0,0     | 0,0                    |
| RECEITAS DE CAPITAL                            | 0,0              | 0,0                     | 0,0                 | 0,0     | 0,0             | 0,0     | 0,0                    |
| ALIENAÇÃO DE BENS                              | 0,0              | 0,0                     | 0,0                 | 0,0     | 0,0             | 0,0     | 0,0                    |
| Alienação de Bens Móveis                       | 0,0              | 0,0                     | 0,0                 | 0,0     | 0,0             | 0,0     | 0,0                    |
| Alienação de Bens Imóveis                      | 0,0              | 0,0                     | 0,0                 | 0,0     | 0,0             | 0,0     | 0,0                    |
| Alienação de Bens Intangíveis                  | 0,0              | 0,0                     | 0,0                 | 0,0     | 0,0             | 0,0     | 0,0                    |
| AMORTIZAÇÃO DE EMPRÉSTIMOS                     | 0,0              | 0,0                     | 0,0                 | 0,0     | 0,0             | 0,0     | 0,0                    |
| OUTRAS RECEITAS DE CAPITAL                     | 0,0              | 0,0                     | 0,0                 | 0,0     | 0,0             | 0,0     | 0,0                    |
| Integralização do Capital Social               | 0,0              | 0,0                     | 0,0                 | 0,0     | 0,0             | 0,0     | 0,0                    |
| Demais Receitas de Capital                     | 0,0              | 0,0                     | 0,0                 | 0,0     | 0,0             | 0,0     | 0,0                    |
| TOTAL  | 24.724.724,5     | 24.724.724,5            | 1.239.246,3         | 5,0     | 9.684.097,6     | 39,2    | 15.040.626,9           |

Fonte : Coordenadoria de Contabilidade

Continua (2/3)

Rogério Esteves da Costa  
 Diretor do Departamento de Contabilidade  
 CRC-RJ: 69591/0 - Matrícula 244.359 - PMV

Flávia Guimarães Silva  
 Secretária Municipal de Fazenda  
 Matr. 122394 - PMV

José Eduardo Goulart Lago  
 Secretário Municipal de Controle Interno  
 Matrícula nº 140.767

Luiz Fernando Furtado da Graça  
 Prefeito  
 PMV - Matr. 211073

CHEFE DO PODER EXECUTIVO: LUIZ FERNANDO FURTADO DA GRAÇA  
 RESPONSÁVEL PELA CONTABILIDADE: ROGERIO ESTEVES DA COSTA  
 SIGFIS - Versão 2022

Data de Emissão: 09/12/2022 08:28h

Anexo 1 do RREO





Continuação (3/3)

MUNICÍPIO DE VALENÇA  
 RELATÓRIO RESUMIDO DA EXECUÇÃO ORÇAMENTÁRIA  
**BALANÇO ORÇAMENTÁRIO**  
 ORÇAMENTOS FISCAL E DA SEGURIDADE SOCIAL  
 PERÍODO DE REFERÊNCIA : 5º Bimestre / 2022

LRP, Art.52, inciso I, Alíneas "a" e "b" do inciso II e §1º - Anexo 1

| DESPESAS   | DOTAÇÃO INICIAL (d)  | DOTAÇÃO ATUALIZADA (e) | DESPESAS EMPENHADAS |                      | SALDO (g) = (e - f)  | DESPESAS LIQUIDADAS  |                      | SALDO i = (e - h)    | DESPESAS PAGAS ATÉ O BIM (j) |
|--|----------------------|------------------------|---------------------|----------------------|----------------------|----------------------|----------------------|----------------------|------------------------------|
|  |                      |                        | Até 10/2022         |                      |                      | Até 10/2022          |                      |                      |                              |
|  |                      |                        | No Bimestre         | Até 10/2022 (f)      |                      | No Bimestre          | Até 10/2022 (h)      |                      |                              |
| DESPESAS (EXCETO INTRA-ORÇAMENTÁRIAS)              | 30.718.310,5         | 403.387.618,5          | 60.147.736,3        | 302.348.433,2        | 107.039.185,3        | 252.694.833,0        | 156.695.785,5        | 241.945.829,6        |                              |
| DESPESAS CORRENTES                                 | 271.728.298,9        | 377.827.825,5          | 56.888.691,6        | 283.937.646,2        | 93.840.179,3         | 238.106.057,8        | 139.721.767,7        | 228.692.441,9        |                              |
| PESSOAL E ENCARGOS SOCIAIS                         | 148.209.156,6        | 169.286.586,1          | 28.976.456,7        | 128.093.314,8        | 43.193.271,3         | 123.790.905,7        | 45.495.679,4         | 119.840.734,2        |                              |
| JUROS E ENCARGOS DA DÍVIDA                         | 95.000,0             | 2.870.000,0            | 1.059.703,2         | 2.719.298,6          | 150.791,4            | 2.654.043,6          | 215.956,4            | 2.654.043,6          |                              |
| OUTRAS DESPESAS CORRENTES                          | 126.424.142,3        | 205.671.239,4          | 26.852.531,8        | 155.175.122,9        | 50.496.116,5         | 111.661.107,6        | 94.010.131,8         | 106.197.667,1        |                              |
| DESPESAS DE CAPITAL                                | 22.342.011,6         | 29.911.793,0           | 3.259.044,7         | 18.360.737,0         | 11.551.006,0         | 14.585.775,2         | 15.326.077,8         | 13.253.384,7         |                              |
| INVESTIMENTOS                                      | 14.342.011,6         | 21.211.793,0           | 812.992,2           | 9.673.449,6          | 11.538.343,4         | 2.368.817,5          | 15.298.170,8         | 4.581.231,7          |                              |
| INVERSÕES FINANCEIRAS                              | 0,0                  | 0,0                    | 0,0                 | 0,0                  | 0,0                  | 0,0                  | 0,0                  | 0,0                  |                              |
| AMORTIZAÇÃO DA DÍVIDA                              | 8.000.000,0          | 8.700.000,0            | 2.446.052,4         | 8.687.337,4          | 12.662,6             | 8.672.133,0          | 27.847,0             | 8.672.153,0          |                              |
| RESERVA DE CONTINGÊNCIA                            | 1.648.000,0          | 1.648.000,0            | 0,0                 | 0,0                  | 1.648.000,0          | 0,0                  | 1.648.000,0          | 0,0                  |                              |
| DESPESAS (INTRA-ORÇAMENTÁRIAS) (IX)                | 1.785.315,0          | 2.935.765,0            | 39.908,6            | 2.356.324,1          | 579.440,9            | 2.190.699,8          | 745.065,2            | 2.131.725,4          |                              |
| <b>SUBTOTAL DAS DESPESAS (XI)=(VIII+IX)</b>        | <b>303.503.625,5</b> | <b>412.323.383,5</b>   | <b>60.187.644,9</b> | <b>304.704.757,3</b> | <b>107.618.626,2</b> | <b>254.882.532,8</b> | <b>157.440.850,7</b> | <b>244.077.555,0</b> |                              |
| AMORTIZAÇÃO DA DÍVIDA / REFINANC. (XI)             | 0,0                  | 0,0                    | 0,0                 | 0,0                  | 0,0                  | 0,0                  | 0,0                  | 0,0                  |                              |
| Amortização da Dívida Interna                      | 0,0                  | 0,0                    | 0,0                 | 0,0                  | 0,0                  | 0,0                  | 0,0                  | 0,0                  |                              |
| Dívida Mobiliária                                  | 0,0                  | 0,0                    | 0,0                 | 0,0                  | 0,0                  | 0,0                  | 0,0                  | 0,0                  |                              |
| Outras Dívidas                                     | 0,0                  | 0,0                    | 0,0                 | 0,0                  | 0,0                  | 0,0                  | 0,0                  | 0,0                  |                              |
| Amortização da Dívida Externa                      | 0,0                  | 0,0                    | 0,0                 | 0,0                  | 0,0                  | 0,0                  | 0,0                  | 0,0                  |                              |
| Dívida Mobiliária                                  | 0,0                  | 0,0                    | 0,0                 | 0,0                  | 0,0                  | 0,0                  | 0,0                  | 0,0                  |                              |
| Outras Dívidas                                     | 0,0                  | 0,0                    | 0,0                 | 0,0                  | 0,0                  | 0,0                  | 0,0                  | 0,0                  |                              |
| <b>SUBTOTAL COM REFINANCIAMENTO (XII)=(XI+XII)</b> | <b>303.503.625,5</b> | <b>412.323.383,5</b>   | <b>60.187.644,9</b> | <b>304.704.757,3</b> | <b>107.618.626,2</b> | <b>254.882.532,8</b> | <b>157.440.850,7</b> | <b>244.077.555,0</b> |                              |
| <b>SUPERAVIT (XIII)</b>                            |                      |                        |                     |                      |                      |                      |                      |                      |                              |
| <b>TOTAL (XIV)=(XII+XIII)</b>                      | <b>303.503.625,5</b> | <b>412.323.383,5</b>   | <b>60.187.644,9</b> | <b>304.704.757,3</b> | <b>107.618.626,2</b> | <b>254.882.532,8</b> | <b>157.440.850,7</b> | <b>244.077.555,0</b> |                              |
| <b>RESERVA DO RPPS</b>                             | 0,0                  | 0,0                    | 0,0                 | 0,0                  | 0,0                  | 0,0                  | 0,0                  | 0,0                  |                              |

| DESPESAS INTRA-ORÇAMENTÁRIAS | DOTAÇÃO INICIAL (d) | DOTAÇÃO ATUALIZADA (e) | DESPESAS EMPENHADAS |                    | SALDO (g) = (e - f) | DESPESAS LIQUIDADAS |                  | SALDO (i) = (e - h) | DESPESAS PAGAS ATÉ O BIM (j) |
|------------------------------|---------------------|------------------------|---------------------|--------------------|---------------------|---------------------|------------------|---------------------|------------------------------|
|                              |                     |                        | Até 10/2022         |                    |                     | Até 10/2022         |                  |                     |                              |
|                              |                     |                        | No Bimestre         | Até 10/2022 (f)    |                     | No Bimestre         | Até 10/2022 (h)  |                     |                              |
| DESPESAS CORRENTES           | 1.785.315,0         | 2.935.765,0            | 39.908,6            | 2.355.324,1        | 579.440,9           | 372.234,0           | 745.065,2        | 2.131.725,4         |                              |
| PESSOAL E ENCARGOS SOCIAIS   | 1.785.315,0         | 2.485.765,0            | 39.908,6            | 1.905.324,1        | 579.440,9           | 372.234,0           | 745.065,2        | 1.681.725,4         |                              |
| JUROS E ENCARGOS DA DÍVIDA   | 0,0                 | 0,0                    | 0,0                 | 0,0                | 0,0                 | 0,0                 | 0,0              | 0,0                 |                              |
| OUTRAS DESPESAS CORRENTES    | 0,0                 | 450.000,0              | 0,0                 | 450.000,0          | 0,0                 | 0,0                 | 0,0              | 450.000,0           |                              |
| DESPESAS DE CAPITAL          | 0,0                 | 0,0                    | 0,0                 | 0,0                | 0,0                 | 0,0                 | 0,0              | 0,0                 |                              |
| INVESTIMENTOS                | 0,0                 | 0,0                    | 0,0                 | 0,0                | 0,0                 | 0,0                 | 0,0              | 0,0                 |                              |
| INVERSÕES FINANCEIRAS        | 0,0                 | 0,0                    | 0,0                 | 0,0                | 0,0                 | 0,0                 | 0,0              | 0,0                 |                              |
| AMORTIZAÇÃO DA DÍVIDA        | 0,0                 | 0,0                    | 0,0                 | 0,0                | 0,0                 | 0,0                 | 0,0              | 0,0                 |                              |
| <b>TOTAL</b>                 | <b>1.785.315,0</b>  | <b>2.935.765,0</b>     | <b>39.908,6</b>     | <b>2.355.324,1</b> | <b>579.440,9</b>    | <b>372.234,0</b>    | <b>745.065,2</b> | <b>2.131.725,4</b>  |                              |

Fonte : Coordenadoria de Contabilidade  
 CHEFE DO PODER EXECUTIVO: LUIZ FERNANDO FUERTADO DA SILVA  
 RESPONSÁVEL PELA CONTABILIDADE: ROGERIO DE FREITAS SILVA  
 Diretor do Departamento de Contabilidade  
 CRP-RJ: 695910 - Matrícula 211.350/PI

Data de Emissão: 08/28h  
 Flávia Guimarães de Souza  
 Secretária Municipal de Contabilidade

Luiz Fernando Fuertado da Silva  
 Prefeito  
 Flávia - Matr. 211.0173

Atexo 1 do RREO



MUNICÍPIO DE VALENÇA  
 RELATÓRIO RESUMIDO DA EXECUÇÃO ORÇAMENTÁRIA  
**DEMONSTRATIVO DA EXECUÇÃO DAS DESPESAS POR FUNÇÃO / SUBFUNÇÃO**  
 ORÇAMENTOS FISCAL E DA SEGURIDADE SOCIAL  
 PERÍODO DE REFERÊNCIA : 5º Bimestre / 2022

| FUNÇÃO / SUBFUNÇÃO                               | DOTAÇÃO INICIAL     |                      | DOTAÇÃO ATUALIZADA   |             | DESPESAS EMPENHADAS |                     | SALDO               |             | DESPESAS LIQUIDADAS |               | SALDO (e) = (a-d) |
|--|---------------------|----------------------|----------------------|-------------|---------------------|---------------------|---------------------|-------------|---------------------|---------------|-------------------|
|  |                     | (a)                  | (a)                  | Até 10/2022 |                     | (c) = (a-b)         |                     | Até 10/2022 |                     | % (d/total d) |                   |
|  |                     |                      |                      | No Bimestre | % (b/total b)       | No Bimestre         | % (d/total d)       |             |                     |               |                   |
| <b>DESPESAS (EXCETO INTRA-ORÇAMENTÁRIAS) (I)</b> | 301.718.310,6       | 402.397.618,5        | 60.147.736,2         | 99,2        | 107.039.185,4       | 58.100.982,8        | 252.691.833,3       | 99,1        | 156.695.785,5       |               |                   |
| Legislativa                                      | 1.600.000,0         | 1.503.000,0          | 0,0                  | 0,0         | 0,0                 | 0,0                 | 1.503.000,0         | 0,0         | 0,0                 | 0,0           |                   |
| Ação Legislativa                                 | 1.600.000,0         | 1.503.000,0          | 0,0                  | 0,0         | 0,0                 | 0,0                 | 1.503.000,0         | 0,0         | 0,0                 | 0,0           |                   |
| Administração                                    | 56.579.423,6        | 69.826.792,5         | 10.235.409,0         | 18,5        | 13.413.307,6        | 10.995.614,7        | 50.894.772,8        | 20,0        | 18.931.925,7        |               |                   |
| Planejamento e Orçamento                         | 15.000,0            | 15.000,0             | 0,0                  | 0,0         | 0,0                 | 0,0                 | 15.000,0            | 0,0         | 0,0                 | 0,0           |                   |
| Administração Geral                              | 55.525.417,6        | 69.093.696,5         | 10.195.345,9         | 18,4        | 13.004.780,1        | 10.951.528,8        | 50.694.675,2        | 19,9        | 18.395.021,4        |               |                   |
| Tecnologia da Informação                         | 510.000,0           | 44.000,0             | 0,0                  | 0,0         | 0,0                 | 0,0                 | 44.000,0            | 0,0         | 0,0                 | 0,0           |                   |
| Ordenamento Territorial                          | 50.000,0            | 50.000,0             | 0,0                  | 0,0         | 0,0                 | 0,0                 | 50.000,0            | 0,0         | 0,0                 | 0,0           |                   |
| Formação de Recursos Humanos                     | 189.006,0           | 39.006,0             | 0,0                  | 0,0         | 0,0                 | 0,0                 | 39.006,0            | 0,0         | 0,0                 | 0,0           |                   |
| Administração de Receitas                        | 4.000,0             | 4.000,0              | 0,0                  | 0,0         | 0,0                 | 0,0                 | 4.000,0             | 0,0         | 0,0                 | 0,0           |                   |
| Comunicação Social                               | 285.000,0           | 381.000,0            | 40.063,1             | 14,3        | 93.025,1            | 45.286,0            | 200.097,8           | 0,1         | 180.902,4           |               |                   |
| Infra-estrutura Urbana                           | 0,0                 | 200.000,0            | 0,0                  | 0,0         | 0,0                 | 0,0                 | 200.000,0           | 0,0         | 0,0                 | 0,0           |                   |
| <b>Segurança Pública</b>                         | <b>205.005,0</b>    | <b>250.005,0</b>     | <b>24.237,6</b>      | <b>9,7</b>  | <b>42.070,7</b>     | <b>24.237,6</b>     | <b>141.054,3</b>    | <b>0,1</b>  | <b>108.950,7</b>    |               |                   |
| Policimento                                      | 185.002,0           | 230.002,0            | 22.237,6             | 9,7         | 28.752,2            | 22.237,6            | 134.369,8           | 0,1         | 95.632,2            |               |                   |
| Defesa Civil                                     | 20.003,0            | 20.003,0             | 2.000,0              | 10,0        | 13.318,6            | 2.000,0             | 6.684,4             | 0,0         | 13.318,6            |               |                   |
| <b>Assistência Social</b>                        | <b>6.265.099,0</b>  | <b>10.305.210,4</b>  | <b>6.608.513,7</b>   | <b>64,1</b> | <b>3.696.696,7</b>  | <b>1.403.019,1</b>  | <b>5.515.629,5</b>  | <b>2,2</b>  | <b>4.785.555,6</b>  |               |                   |
| Administração Geral                              | 3.215.086,0         | 4.140.115,9          | 937.911,4            | 22,6        | 648.684,7           | 945.266,7           | 3.423.399,7         | 1,3         | 7.16.905,6          |               |                   |
| Formação de Recursos Humanos                     | 1,0                 | 1,0                  | 0,0                  | 0,0         | 1,0                 | 0,0                 | 0,0                 | 0,0         | 1,0                 |               |                   |
| Assistência ao Idoso                             | 2,0                 | 319.684,0            | 100.000,0            | 31,3        | 219.684,0           | 0,0                 | 0,0                 | 0,0         | 319.684,0           |               |                   |
| Assistência à Criança e ao Adolescente           | 433.009,0           | 228.009,0            | 18.592,9             | 8,1         | 165.977,7           | 17.102,8            | 30.060,3            | 0,0         | 197.946,7           |               |                   |
| Assistência Comunitária                          | 2.618.001,0         | 5.617.406,9          | 2.955.051,6          | 56,0        | 2.662.349,3         | 440.649,6           | 2.062.296,5         | 0,8         | 3.555.144,4         |               |                   |
| <b>Previdência Social</b>                        | <b>38.056.620,5</b> | <b>38.053.620,5</b>  | <b>3.761.921,8</b>   | <b>9,9</b>  | <b>22.220.619,0</b> | <b>3.803.493,2</b>  | <b>15.765.317,4</b> | <b>6,2</b>  | <b>22.288.305,2</b> |               |                   |
| Previdência Básica                               | 4.747.388,5         | 4.744.388,5          | 373.043,8            | 7,9         | 2.652.412,1         | 405.757,5           | 2.033.149,9         | 0,8         | 2.711.238,6         |               |                   |
| Previdência do Regime Estatutário                | 33.309.232,0        | 33.309.232,0         | 3.388.878,0          | 10,2        | 19.568.205,9        | 3.397.735,7         | 13.732.167,4        | 5,4         | 19.577.064,6        |               |                   |
| <b>Saúde</b>                                     | <b>80.324.775,0</b> | <b>141.240.764,8</b> | <b>107.300.182,9</b> | <b>75,9</b> | <b>33.940.881,9</b> | <b>16.772.640,6</b> | <b>81.543.090,3</b> | <b>32,1</b> | <b>59.397.884,5</b> |               |                   |
| Administração Geral                              | 958.651,0           | 6.197.655,7          | 2.669.616,6          | 43,1        | 3.518.040,1         | 0,0                 | 2.598.418,1         | 1,0         | 3.598.236,6         |               |                   |
| Atenção Básica                                   | 18.993.828,8        | 39.913.115,9         | 5.875.326,2          | 14,7        | 31.013.326,0        | 10,2                | 8.999.789,9         | 9,8         | 14.898.919,2        |               |                   |
| Assistência Hospitalar e Ambulatorial            | 58.040.628,4        | 82.438.300,5         | 66.023.302,6         | 79,0        | 16.414.897,8        | 9.180.400,2         | 49.534.101,2        | 19,4        | 32.904.189,3        |               |                   |
| Suporte Profilático e Terapêutico                | 1.998.666,8         | 4.538.666,8          | 4.435.508,8          | 98,0        | 103.157,9           | 429.510,9           | 2.845.793,4         | 1,1         | 1.692.873,4         |               |                   |
| Vigilância Sanitária                             | 245.000,0           | 7.975.359,0          | 658.202,6            | 8,3         | 4.979.390,2         | 1.111.884,3         | 1.687.903,0         | 0,7         | 6.287.455,7         |               |                   |
| Vigilância Epidemiológica                        | 0,0                 | 161.667,0            | 0,0                  | 0,0         | 0,0                 | 0,0                 | 161.667,0           | 0,1         | 0,0                 |               |                   |
| Alimentação e Nutrição                           | 0,0                 | 26.000,0             | 794,0                | 3,0         | 25.206,0            | 0,0                 | 0,0                 | 0,0         | 26.000,0            |               |                   |
| <b>Trabalho</b>                                  | <b>30.000,0</b>     | <b>9.000,0</b>       | <b>0,0</b>           | <b>0,0</b>  | <b>9.000,0</b>      | <b>0,0</b>          | <b>0,0</b>          | <b>0,0</b>  | <b>9.000,0</b>      |               |                   |
| Fomento ao Trabalho                              | 30.000,0            | 9.000,0              | 0,0                  | 0,0         | 9.000,0             | 0,0                 | 0,0                 | 0,0         | 9.000,0             |               |                   |

RREO - Anexo 2 (LRF, Art. 52, Inciso II, alínea "c")

*Rogério Esteves da Costa*  
 Diretor do Departamento de Contabilidade  
 Flávia Guimarães Silva  
 Secretária Municipal de Fazenda  
 Matr. 1.223.94 - PMV

*José Edmarcio Goulart Lago*  
 Secretário Municipal de Controle Interno  
 Matrícula nº 140.767

*Flávia Guimarães Silva*  
 Secretária Municipal de Fazenda  
 Matr. 1.223.94 - PMV

PMV - Matr. 211073

Anexo II do RREO

Data de Emissão: 09/12/2022 08:28h

SIGFIS - Versão 2022





MUNICÍPIO DE VALENÇA  
 RELATÓRIO RESUMIDO DA EXECUÇÃO ORÇAMENTÁRIA  
 DEMONSTRATIVO DA EXECUÇÃO DAS DESPESAS POR FUNÇÃO / SUBFUNÇÃO  
 ORÇAMENTOS FISCAL E DA SEGURIDADE SOCIAL  
 PERÍODO DE REFERÊNCIA : 5º Bimestre / 2022

RREO - Anexo 2 (LRF, Art. 52, Inciso II, alínea "c")

| FUNÇÃO / SUBFUNÇÃO                  | DOTAÇÃO INICIAL | DOTAÇÃO ATUALIZADA (a) | DESPESAS EMPENHADAS |                 | SALDO (c) = (a-b) | DESPESAS LIQUIDADAS |             | SALDO (e) = (a-d) |
|-------------------------------------|-----------------|------------------------|---------------------|-----------------|-------------------|---------------------|-------------|-------------------|
|                                     |                 |                        | %                   |                 |                   | %                   |             |                   |
|                                     |                 |                        | No Bimestre         | Até 10/2022 (b) |                   | (total b)           | No Bimestre |                   |
| Educação                            | 82.227.996,4    | 95.164.905,1           | 13.660.577,3        | 72.432.866,1    | 23,8              | 65.972.474,0        | 25,9        | 29.192.431,0      |
| Ensino Fundamental                  | 66.406.168,6    | 76.376.544,6           | 9.204.340,2         | 65.139.089,2    | 21,4              | 59.848.756,2        | 23,5        | 16.529.788,4      |
| Ensino Superior                     | 105.000,0       | 105.000,0              | 0,0                 | 0,0             | 0,0               | 0,0                 | 0,0         | 105.000,0         |
| Educação Infantil                   | 15.333.207,8    | 16.214.788,0           | 4.853.918,9         | 7.015.946,1     | 2,3               | 5.052.533,1         | 2,4         | 10.168.382,1      |
| Educação de Jovens e Adultos        | 184.000,0       | 189.161,4              | 0,0                 | 189.846,4       | 0,1               | 12.169,1            | 0,0         | 154.266,2         |
| Educação Especial                   | 199.600,0       | 267.411,2              | 2.418,2             | 78.984,5        | 0,0               | 32.398,8            | 0,0         | 235.014,4         |
| Cultura                             | 23.000,0        | 343.000,0              | 221.042,0           | 221.042,0       | 0,1               | 0,0                 | 0,0         | 343.000,0         |
| Difusão Cultural                    | 23.000,0        | 343.000,0              | 221.042,0           | 221.042,0       | 0,1               | 0,0                 | 0,0         | 343.000,0         |
| Urbanismo                           | 21.660.669,1    | 35.920.646,3           | 3.484.396,5         | 28.348.593,5    | 9,3               | 4.096.360,3         | 7,1         | 17.006.915,8      |
| Infra-estrutura Urbana              | 3.982.008,0     | 4.871.995,2            | 999,0               | 3.142.399,6     | 1,0               | 250.792,0           | 0,4         | 3.687.681,0       |
| Serviços Urbanos                    | 17.778.661,1    | 30.348.651,1           | 3.483.397,5         | 25.206.193,9    | 8,3               | 3.845.568,3         | 6,7         | 13.318.234,8      |
| Habituação                          | 15.600,0        | 15.600,0               | 0,0                 | 0,0             | 0,0               | 15.600,0            | 0,0         | 15.600,0          |
| Habituação Urbana                   | 15.600,0        | 15.600,0               | 0,0                 | 0,0             | 0,0               | 15.600,0            | 0,0         | 15.600,0          |
| Saneamento                          | 102.002,0       | 57.002,0               | 0,0                 | 0,0             | 0,0               | 57.002,0            | 0,0         | 57.002,0          |
| Saneamento Básico Urbano            | 102.002,0       | 57.002,0               | 0,0                 | 0,0             | 0,0               | 57.002,0            | 0,0         | 57.002,0          |
| Gestão Ambiental                    | 397.500,0       | 622.500,0              | 0,0                 | 14.453,4        | 0,0               | 9.953,4             | 0,0         | 506.546,6         |
| Preservação e Conservação Ambiental | 100.000,0       | 100.000,0              | 0,0                 | 10.500,0        | 0,0               | 6.000,0             | 0,0         | 91.000,0          |
| Controle Ambiental                  | 207.500,0       | 207.500,0              | 0,0                 | 3.953,4         | 0,0               | 3.953,4             | 0,0         | 203.546,6         |
| Recursos Hídricos                   | 90.000,0        | 215.000,0              | 0,0                 | 0,0             | 0,0               | 0,0                 | 0,0         | 215.000,0         |
| Ciência e Tecnologia                | 100,0           | 100,0                  | 0,0                 | 0,0             | 0,0               | 100,0               | 0,0         | 100,0             |
| Difusão do Conhec. Cientif./Tecn.   | 100,0           | 100,0                  | 0,0                 | 0,0             | 0,0               | 100,0               | 0,0         | 100,0             |
| Agricultura                         | 323.004,0       | 323.004,0              | 0,0                 | 5.975,0         | 0,0               | 317.029,0           | 0,0         | 317.029,0         |
| Extensão Rural                      | 323.000,0       | 323.000,0              | 0,0                 | 5.975,0         | 0,0               | 317.025,0           | 0,0         | 317.025,0         |
| Defesa Agropecuária                 | 4,0             | 4,0                    | 0,0                 | 0,0             | 0,0               | 4,0                 | 0,0         | 4,0               |
| Indústria                           | 4,0             | 4,0                    | 0,0                 | 0,0             | 0,0               | 4,0                 | 0,0         | 4,0               |
| Promoção Industrial                 | 4,0             | 4,0                    | 0,0                 | 0,0             | 0,0               | 4,0                 | 0,0         | 4,0               |
| Comércio e Serviços                 | 301.000,0       | 64.000,0               | 18.960,0            | 38.155,0        | 0,0               | 25.845,0            | 0,0         | 38.870,0          |
| Turismo                             | 301.000,0       | 64.000,0               | 18.960,0            | 38.155,0        | 0,0               | 25.845,0            | 0,0         | 38.870,0          |
| Transporte                          | 2.990.006,0     | 548.006,0              | 106.880,0           | 377.960,0       | 0,1               | 168.046,0           | 0,1         | 276.026,0         |
| Transporte Rodoviário               | 2.990.006,0     | 548.006,0              | 106.880,0           | 377.960,0       | 0,1               | 168.046,0           | 0,1         | 276.026,0         |
| Desporto e Lazer                    | 162.516,0       | 1.324.547,9            | 203.690,0           | 475.384,4       | 0,2               | 849.163,5           | 6,1         | 1.086.036,0       |
| Desporto Comunitário                | 162.516,0       | 1.324.547,9            | 203.690,0           | 475.384,4       | 0,2               | 849.163,5           | 6,1         | 1.086.036,0       |
| Encargos especiais                  | 8.995.000,0     | 13.170.000,0           | 3.377.863,1         | 12.876.414,4    | 4,2               | 293.585,6           | 5,9         | 373.935,0         |
| Refinanciamento da Dívida Interna   | 95.000,0        | 2.670.000,0            | 1.059.703,2         | 2.719.208,6     | 0,9               | 150.791,4           | 1,0         | 215.965,5         |
| Serviço da Dívida Interna           | 8.000.000,0     | 8.700.000,0            | 2.446.052,4         | 6.687.337,4     | 2,9               | 12.662,7            | 3,4         | 27.847,0          |
| Outros Encargos Especiais           | 800.000,0       | 1.600.000,0            | 372.107,5           | 1.468.868,5     | 0,5               | 372.107,5           | 0,6         | 130.131,5         |

Rogério Esteves da Costa  
 Diretor do Departamento de Contabilidade  
 CPF: 0.883.104-8 Matrícula 214.399-PMV

Flávia Guimarães Silva  
 Secretária Municipal de Fazenda  
 Matr. 122394 - PMV

Jose Eduardo  
 Secretário Municipal de Educação  
 Matrícula nº 140.767

Luiz Fernando Furtado da Graça  
 Prefeito  
 PMV - Matr. 211673

CHEFE DO PODER EXECUTIVO: LUIZ FERNANDO FURTADO DA GRAÇA  
 RESPONSÁVEL PELA CONTABILIDADE: ROGERIO ESTEVES DA COSTA

SIGFIS - Versão 2022

Data de Emissão: 09/12/2022 08:28h

Anexo II do RREO



MUNICÍPIO DE VALENÇA  
 RELATÓRIO RESUMIDO DA EXECUÇÃO ORÇAMENTÁRIA  
**DEMONSTRATIVO DA EXECUÇÃO DAS DESPESAS POR FUNÇÃO / SUBFUNÇÃO**  
 ORÇAMENTOS FISCAL E DA SEGURIDADE SOCIAL

PERÍODO DE REFERÊNCIA : 5º Bimestre / 2022

RREO - Anexo 2 (LRF, Art. 52, Inciso II, alínea "c")

| FUNÇÃO / SUBFUNÇÃO                         | DOTAÇÃO INICIAL | DOTAÇÃO ATUALIZADA (a) | DESPESAS EMPENHADAS |                 | SALDO (c) = (a-b) | DESPESAS LIQUIDADAS |                 | SALDO (e) = (a-d) |   |
|--|-----------------|------------------------|---------------------|-----------------|-------------------|---------------------|-----------------|-------------------|---|
|  |                 |                        | No Bimestre         | Até 10/2022 (b) |                   | No Bimestre         | Até 10/2022 (d) |                   | % |
|  |                 |                        |                     |                 |                   |                     |                 |                   |   |
| Reserva de Contingência                    | 1.648.000,0     | 1.648.000,0            | 0,0                 | 0,0             | 1.648.000,0       | 0,0                 | 0,0             | 1.648.000,0       |   |
| Reserva de Contingência                    | 1.648.000,0     | 1.648.000,0            | 0,0                 | 0,0             | 1.648.000,0       | 0,0                 | 0,0             | 1.648.000,0       |   |
| <b>DESPESAS (INTRA-ORÇAMENTÁRIAS) (II)</b> | 1.785.315,0     | 2.935.765,0            | 39.908,8            | 2.366.324,1     | 579.440,8         | 372.234,0           | 2.190.699,8     | 745.055,2         |   |
| <b>TOTAL (III) = (I + II)</b>              | 303.503.625,5   | 412.323.383,5          | 60.187.644,9        | 304.704.757,3   | 107.618.626,2     | 58.473.196,8        | 254.882.532,8   | 157.440.850,7     |   |

| FUNÇÃO / SUBFUNÇÃO                     | DOTAÇÃO INICIAL | DOTAÇÃO ATUALIZADA (a) | DESPESAS EMPENHADAS |                 | SALDO (c) = (a-b) | DESPESAS LIQUIDADAS |                 | SALDO (e) = (a-d) |   |
|--|-----------------|------------------------|---------------------|-----------------|-------------------|---------------------|-----------------|-------------------|---|
|  |                 |                        | No Bimestre         | Até 10/2022 (b) |                   | No Bimestre         | Até 10/2022 (d) |                   | % |
|  |                 |                        |                     |                 |                   |                     |                 |                   |   |
| <b>DESPESAS (INTRA-ORÇAMENTÁRIAS)</b>  | 1.785.315,0     | 2.935.765,0            | 39.908,8            | 2.366.324,1     | 579.440,8         | 372.234,0           | 2.190.699,8     | 745.055,2         |   |
| Administração                          | 330.100,0       | 305.100,0              | 19.833,3            | 116.276,2       | 188.823,8         | 19.833,3            | 116.276,2       | 188.823,8         |   |
| Administração Geral                    | 330.100,0       | 305.100,0              | 19.833,3            | 116.276,2       | 188.823,8         | 19.833,3            | 116.276,2       | 188.823,8         |   |
| Assistência Social                     | 171.001,0       | 151.001,0              | 198,4               | 146.984,8       | 4.016,2           | 198,4               | 146.983,8       | 4.017,2           |   |
| Administração Geral                    | 137.500,0       | 117.500,0              | 198,4               | 117.448,0       | 52,0              | 198,4               | 117.447,0       | 53,0              |   |
| Assistência à Criança e ao Adolescente | 1,0             | 1,0                    | 0,0                 | 0,0             | 1,0               | 0,0                 | 0,0             | 1,0               |   |
| Assistência Comunitária                | 33.500,0        | 33.500,0               | 0,0                 | 29.536,7        | 3.963,3           | 0,0                 | 29.536,7        | 3.963,3           |   |
| Previdência Social                     | 100.001,0       | 145.001,0              | 19.876,9            | 90.722,8        | 55.278,2          | 19.876,9            | 90.722,8        | 55.278,2          |   |
| Previdência Básica                     | 1,0             | 1,0                    | 0,0                 | 0,0             | 1,0               | 0,0                 | 0,0             | 1,0               |   |
| Previdência de Regime Estatutário      | 100.000,0       | 146.000,0              | 19.876,9            | 90.722,8        | 55.277,2          | 19.876,9            | 90.722,8        | 55.277,2          |   |
| Saúde                                  | 961.200,0       | 1.651.200,0            | 0,0                 | 1.520.780,3     | 140.419,7         | 332.325,4           | 1.355.156,9     | 306.043,1         |   |
| Vigilância Sanitária                   | 961.200,0       | 1.651.200,0            | 0,0                 | 1.520.780,3     | 140.419,7         | 332.325,4           | 1.355.156,9     | 306.043,1         |   |
| Educação                               | 223.013,0       | 672.463,0              | 0,0                 | 481.560,1       | 190.902,8         | 0,0                 | 481.560,1       | 190.902,8         |   |
| Ensino Fundamental                     | 166.360,2       | 615.810,2              | 0,0                 | 481.560,1       | 134.250,1         | 0,0                 | 481.560,1       | 134.250,1         |   |
| Educação Infantil                      | 56.652,8        | 56.652,8               | 0,0                 | 0,0             | 56.652,8          | 0,0                 | 0,0             | 56.652,8          |   |

Rogério Estêvão da Costa  
 Diretor do Departamento de Contabilidade  
 CRC-RJ-688970-6/Inscrição 211.330,01111

Flávia Guimarães Silva  
 Secretária Municipal de Fazendas  
 Matr.: 1.22394 - PMV

José Edson de Souza Leão  
 Secretário Municipal de Controle Interno  
 Matrícula nº 140.767

Luiz Fernando Furtado da Costa  
 Prefeito  
 PMV - Matr. 211673

CHEFE DO PODER EXECUTIVO: LUIZ FERNANDO FURTADO DA GRAÇA  
 RESPONSÁVEL PELA CONTABILIDADE: ROGERIO ESTEVES DA COSTA

SIGFIS - Versão 2022

Data de Emissão: 09/12/2022 08:28h

Anexo II do RREO





MUNICÍPIO DE VALENÇA  
RELATÓRIO RESUMIDO DA EXECUÇÃO ORÇAMENTÁRIA  
DEMONSTRATIVO DA RECEITA CORRENTE LÍQUIDA  
ORÇAMENTOS FISCAL E DA SEGURIDADE SOCIAL  
PERÍODO DE REFERÊNCIA : 5º Bimestre / 2022

| ESPECIFICAÇÃO  | EVOLUÇÃO DA RECEITA REALIZADA NOS ÚLTIMOS 12 MESES |              |              |              |              |              |              |              |              |              |              |              | TOTAL<br>ULT. - 12 M. | PREVISÃO<br>ATUALIZADA |
|--|--|--------------|--------------|--------------|--------------|--------------|--------------|--------------|--------------|--------------|--------------|--------------|-----------------------|------------------------|
|  | NOV/2021   | DEZ/2021     | JAN/2022     | FEV/2022     | MAR/2022     | ABR/2022     | MAY/2022     | JUN/2022     | JUL/2022     | AGO/2022     | SET/2022     | OUT/2022     |                       |                        |
| <b>RECEITAS CORRENTES (I)</b>                          | 27.753.904,1                                       | 43.325.617,0 | 30.428.593,7 | 29.881.205,0 | 33.744.182,0 | 27.545.559,7 | 29.919.155,6 | 35.112.343,6 | 31.525.161,6 | 28.456.575,8 | 29.748.799,7 | 27.754.384,4 | 375.095.716,2         | 292.563.165,0          |
| Impostos, Taxas e Contribuições de Melhoria            | 2.046.760,0  | 1.976.517,5  | 1.256.091,4  | 1.670.489,3  | 6.090.522,1  | 6.090.522,1  | 2.162.790,7  | 2.514.070,1  | 2.821.133,2  | 2.427.148,5  | 2.808.965,2  | 2.941.832,9  | 39.790.142,7          | 30.903.715,0           |
| Imposto s/ a Prop. Predial/Territorial Urbana (PTU)    | 507.560,0  | 589.436,6    | 261.469,0    | 467.144,9    | 4.559.090,3  | 4.559.090,3  | 755.477,2    | 775.444,9    | 770.451,9    | 729.910,5    | 610.151,2    | 613.054,8    | 11.432.587,3          | 11.007.230,0           |
| Impostos s/ Serviços de Qualquer Natureza (ISS)        | 625.646,9  | 735.329,2    | 527.332,3    | 708.304,2    | 510.642,8    | 790.054,3    | 831.556,8    | 853.626,4    | 1.221.457,9  | 861.730,7    | 1.222.401,4  | 966.787,0    | 10.230.292,1          | 10.966.000,0           |
| Impostos s/ Transmissão de Bens Móveis                 | 174.030,4  | 109.017,8    | 27.305,1     | 102.618,0    | 83.911,0     | 89.105,3     | 80.765,6     | 117.804,2    | 89.590,5     | 147.378,2    | 192.289,6    | 114.408,7    | 1.338.274,9           | 2.973.440,0            |
| Imposto sobre a Renda e Proventos de Qualquer Natureza | 579.602,1  | 351.150,2    | 335.559,2    | 291.624,2    | 290.451,6    | 321.929,1    | 316.796,6    | 575.711,4    | 532.484,4    | 410.124,9    | 545.347,1    | 757.859,8    | 5.308.650,6           | 3.635.000,0            |
| Outros Impostos, Taxas e Contribuições de Melhoria     | 159.922,5  | 191.583,7    | 104.505,8    | 80.795,0     | 168.426,4    | 189.960,2    | 178.176,3    | 183.463,2    | 197.121,4    | 279.004,2    | 238.266,6    | 489.722,5    | 2.479.167,8           | 2.325.445,0            |
| <b>RECEITA DE CONTRIBUIÇÕES</b>                        | 1.018.475,4  | 1.534.334,4  | 1.278.511,4  | 1.154.212,0  | 1.193.369,8  | 1.276.777,8  | 1.246.669,2  | 1.269.084,0  | 1.406.372,4  | 1.316.064,9  | 1.330.741,4  | 1.348.467,1  | 15.696.079,6          | 13.874.700,0           |
| <b>RECEITA PATRIMONIAL</b>                             | 1.575.022,4  | 945.777,2    | 545.615,4    | 1.017.327,6  | 2.107.647,8  | 1.338.910,5  | 1.267.308,1  | 943.084,1    | 971.469,3    | 1.181.801,4  | 1.211.174,7  | 2.952.217,7  | 15.133.015,1          | 7.234.609,0            |
| Rendimentos de Aplicação Financeira                    | 24.612,1   | 30.400,2     | 26.355,3     | 29.798,8     | 33.706,0     | 31.486,7     | 35.849,1     | 23.869,3     | 28.929,9     | 33.659,0     | 33.109,1     | 30.847,0     | 364.599,5             | 67.980,0               |
| Outras Receitas Patrimoniais                           | 0,0  | 0,0          | 0,0          | 0,0          | 0,0          | 0,0          | 0,0          | 0,0          | 0,0          | 0,0          | 0,0          | 0,0          | 0,0                   | 0,0                    |
| Receita Agropecuária                                   | 0,0  | 0,0          | 0,0          | 0,0          | 0,0          | 0,0          | 0,0          | 0,0          | 0,0          | 0,0          | 0,0          | 0,0          | 0,0                   | 0,0                    |
| Receita Industrial                                     | 0,0  | 0,0          | 0,0          | 0,0          | 0,0          | 0,0          | 0,0          | 0,0          | 0,0          | 0,0          | 0,0          | 0,0          | 0,0                   | 0,0                    |
| Receita de Serviços                                    | 0,0  | 0,0          | 0,0          | 0,0          | 0,0          | 0,0          | 0,0          | 0,0          | 0,0          | 0,0          | 0,0          | 0,0          | 0,0                   | 0,0                    |
| <b>TRANSFERÊNCIAS CORRENTES</b>                        | 22.640.337,5                                       | 37.238.208,7 | 26.850.714,0 | 25.141.693,9 | 22.527.048,0 | 21.400.256,7 | 24.005.753,0 | 29.263.108,4 | 25.090.551,5 | 22.143.974,0 | 23.301.473,6 | 20.741.328,7 | 300.334.685,0         | 230.650.718,0          |
| Cota-Parte do FPM                                      | 3.684.424,3  | 5.231.593,8  | 4.113.981,0  | 5.742.742,7  | 3.481.483,6  | 4.125.789,3  | 4.960.643,1  | 4.295.422,6  | 5.781.369,6  | 4.200.477,1  | 3.958.578,5  | 3.380.821,5  | 53.798.307,7          | 48.009.903,0           |
| Cota-Parte do ICMS                                     | 5.203.268,4  | 5.822.953,8  | 4.594.363,4  | 4.591.889,7  | 3.914.677,8  | 4.114.286,2  | 4.744.686,6  | 4.701.133,8  | 4.220.521,9  | 3.891.095,4  | 4.700.838,9  | 3.922.670,3  | 53.892.402,1          | 47.305.125,0           |
| Cota-Parte do IPVA                                     | 136.435,5  | 163.189,9    | 667.421,1    | 2.212.751,1  | 895.106,5    | 658.110,0    | 377.240,4    | 202.155,8    | 176.936,9    | 202.303,0    | 143.135,2    | 133.298,0    | 5.939.053,5           | 3.675.000,0            |
| Cota-Parte do ITR                                      | 13.213,1   | 18.070,9     | 6.025,9      | 3.331,5      | 4.262,4      | 2.759,2      | 3.288,3      | 4.475,7      | 2.305,0      | 2.997,3      | 22.772,2     | 90.618,8     | 174.010,2             | 49.220,0               |
| Transferências da LC 87/1996                           | 0,0  | 0,0          | 0,0          | 0,0          | 0,0          | 0,0          | 0,0          | 0,0          | 0,0          | 0,0          | 0,0          | 0,0          | 0,0                   | 0,0                    |
| Transferências da LC 61/1988                           | 142.939,4  | 164.910,0    | 36.862,1     | 119.931,4    | 122.005,3    | 120.265,4    | 82.801,2     | 94.951,1     | 103.992,8    | 72.494,9     | 109.947,9    | 115.835,2    | 1.286.747,7           | 1.280.000,0            |
| Transferências do FUNDEB                               | 4.668.542,2  | 4.704.095,1  | 4.691.085,1  | 4.582.306,2  | 4.391.426,6  | 4.140.862,7  | 4.527.012,0  | 4.294.284,4  | 3.912.746,0  | 3.770.908,4  | 4.188.153,3  | 3.373.696,2  | 51.644.918,2          | 49.000.001,0           |
| Outras Transferências Correntes                        | 3.491.514,6  | 20.323.395,2 | 12.740.975,4 | 7.488.881,3  | 9.847.064,8  | 8.237.282,4  | 9.680.112,4  | 15.670.875,0 | 10.892.680,4 | 10.003.707,7 | 10.298.417,6 | 9.954.419,0  | 133.599.245,5         | 80.896.605,4           |
| <b>OUTRAS RECEITAS CORRENTES</b>                       | 473.367,8  | 1.310.578,9  | 470.486,3    | 687.449,5    | 1.851.888,2  | 1.364.319,4  | 1.097.785,6  | 1.097.117,7  | 1.186.707,3  | 1.353.948,0  | 1.053.844,7  | 539.691,1    | 12.777.194,5          | 9.826.741,0            |
| <b>DEDUÇÕES (II)</b>                                   | 2.601.178,4  | 3.623.917,6  | 3.116.950,2  | 4.057.353,3  | 4.194.555,3  | 3.571.748,7  | 3.564.635,6  | 3.141.756,9  | 3.094.361,9  | 3.182.577,1  | 3.308.395,7  | 3.390.763,3  | 41.428.185,0          | 32.068.063,8           |
| Contrib. p/ o Plano de Seg. Soc. Serv.                 | 675.106,4  | 1.483.095,7  | 908.791,9    | 758.845,4    | 708.185,3    | 751.779,3    | 758.432,2    | 759.539,6    | 937.626,4    | 845.699,0    | 842.870,3    | 875.049,1    | 10.384.820,6          | 9.149.000,0            |
| Compensação Financ. entre Reg. Previd.                 | 29.925,9   | 59.851,8     | 29.925,9     | 29.925,9     | 32.866,2     | 32.866,2     | 32.866,2     | 32.866,2     | 32.866,2     | 32.866,2     | 32.866,2     | 32.866,2     | 413.359,1             | 2.500.000,0            |
| Rendimentos de Aplicações de Recursos Previdenciários  | 0,0  | 0,0          | 294.501,7    | 744.453,4    | 1.735.696,5  | 992.540,9    | 813.511,5    | 489.621,3    | 486.242,6    | 630.130,4    | 739.596,3    | 1.570.105,3  | 8.486.369,9           | 6.514.349,0            |
| Dedução de Receita p/ Formação do FUNDEB               | 1.896.056,1  | 2.080.970,1  | 1.883.733,7  | 2.534.128,6  | 1.657.707,3  | 1.804.462,3  | 1.959.725,7  | 1.637.526,7  | 1.673.871,5  | 1.673.871,5  | 1.693.183,9  | 1.492.642,7  | 22.163.635,4          | 13.923.141,0           |
| <b>RECEITA CORRENTE LÍQUIDA (III)</b>                  | 25.152.786,7                                       | 39.701.809,4 | 27.311.603,5 | 25.813.651,7 | 29.549.626,7 | 23.973.921,0 | 26.254.520,0 | 31.970.986,7 | 28.430.799,7 | 25.273.988,7 | 26.440.413,0 | 23.793.621,1 | 333.667.331,2         | 260.475.000,0          |

Fonte: Contabilidade de Contabilidade  
Nota: Receita Corrente Líquida em reais e sem arredondamentos:  
R\$ 333.667.331,20

RCL dos últimos 12 meses

**Rogério Esteves da Costa**  
Diretor do Departamento de Contabilidade  
CPF: 085.911-1 Matrícula 211.339-P.M.V.

**Flávia Guimarães Silva**  
Secretária Municipal de Fazenda  
Matr. 122394 - PMV

**José Eduardo Goulart Leão**  
Prefeito  
Luz Fernando Furtado da Graça  
Secretário Municipal de Controle Interno  
CPF: 085.911-1 Matr. 211.073

CHEFE DO PODER EXECUTIVO: LUIZ FERNANDO FURTADO DA GRAÇA  
RESPONSÁVEL PELA CONTABILIDADE: ROGÉRIO ESTEVES DA COSTA

Data de Emissão: 09/12/2022 09:28h

SIGFIS - Versão 2022

Anexo 3 do RREO



**MUNICÍPIO DE VALENÇA**  
**RELATÓRIO RESUMIDO DA EXECUÇÃO ORÇAMENTÁRIA**  
**DEMONSTRATIVO DAS RECEITAS E DESPESAS PREVIDENCIÁRIAS DO REGIME PRÓPRIO DOS SERVIDORES PÚBLICOS**  
**ORÇAMENTO DA SEGURIDADE SOCIAL**  
**PERÍODO DE REFERÊNCIA : 5º Bimestre / 2022**

LRF, art 53, inciso II - Anexo 4

R\$ 1,00

| REGIME PRÓPRIO DE PREVIDÊNCIA DOS SERVIDORES - RPPS                     |                     |                       |                     |                |
|---|---------------------|-----------------------|---------------------|----------------|
| FUNDO EM CAPITALIZAÇÃO (PLANO PREVIDENCIÁRIO)                           |                     |                       |                     |                |
| RECEITAS PREVIDENCIÁRIAS - RPPS (FUNDO EM CAPITALIZAÇÃO)                | PREVISÃO ATUALIZADA | RECEITAS REALIZADAS   |                     |                |
|   |                     | Até 5º Bim/2022       |                     |                |
| <b>RECEITAS CORRENTES (I)</b>   | 38.929.618,6        | 14.182.936,3          |                     |                |
| <b>Receitas de Contribuições dos Segurados</b>                          | 9.149.700,0         | 1.667.637,3           |                     |                |
| Civil   | 9.149.700,0         | 1.667.637,3           |                     |                |
| Ativo   | 9.103.500,0         | 1.655.362,3           |                     |                |
| Inativo   | 17.325,0            | 5.285,9               |                     |                |
| Pensionista   | 28.875,0            | 7.089,1               |                     |                |
| Militar   | 0,0                 | 0,0                   |                     |                |
| Ativo   | 0,0                 | 0,0                   |                     |                |
| Inativo   | 0,0                 | 0,0                   |                     |                |
| Pensionista   | 0,0                 | 0,0                   |                     |                |
| <b>Receitas de Contribuições Patronais</b>                              | 16.926.694,6        | 2.708.239,2           |                     |                |
| Civil   | 16.926.694,6        | 2.708.239,2           |                     |                |
| Ativo   | 16.926.694,6        | 2.708.239,2           |                     |                |
| Inativo   | 0,0                 | 0,0                   |                     |                |
| Pensionista   | 0,0                 | 0,0                   |                     |                |
| Militar   | 0,0                 | 0,0                   |                     |                |
| Ativo   | 0,0                 | 0,0                   |                     |                |
| Inativo   | 0,0                 | 0,0                   |                     |                |
| Pensionista   | 0,0                 | 0,0                   |                     |                |
| <b>Receita Patrimonial</b>  | 6.514.949,0         | 1.038.955,1           |                     |                |
| Receitas Imobiliárias   | 0,0                 | 0,0                   |                     |                |
| Receitas de Valores Mobiliários   | 6.514.949,0         | 1.038.955,1           |                     |                |
| Outras Receitas Patrimoniais  | 0,0                 | 0,0                   |                     |                |
| Receita de Serviços   | 0,0                 | 0,0                   |                     |                |
| <b>Outras Receitas Correntes</b>  | 6.338.275,0         | 8.788.104,7           |                     |                |
| Compensação Previdenciária do RGPS para o RPPS                          | 2.500.000,0         | 59.881,8              |                     |                |
| Aportes Periódicos para Amortização do Déficit Atuarial do RPPS (III)   | 0,0                 | 3.929.231,7           |                     |                |
| Demais Receitas Correntes   | 3.838.275,0         | 4.779.021,2           |                     |                |
| <b>RECEITAS DE CAPITAL (II)</b>   | 0,0                 | 0,0                   |                     |                |
| Alienação de Bens, Direitos e Ativos                                    | 0,0                 | 0,0                   |                     |                |
| Amortização de Empréstimos  | 0,0                 | 0,0                   |                     |                |
| Outras Receitas de Capital  | 0,0                 | 0,0                   |                     |                |
| <b>TOTAL DAS RECEITAS FUNDO DE CAPITALIZAÇÃO - RPPS (IV) = (I + II)</b> | 38.929.618,6        | 10.253.704,6          |                     |                |
| DESPESAS PREVIDENCIÁRIAS - RPPS (FUNDO EM CAPITALIZAÇÃO)                | DOTAÇÃO ATUALIZADA  | DESPESAS EMPENHADAS   | DESPESAS LIQUIDADAS | DESPESAS PAGAS |
|   |                     | Até 5º Bim/2022       |                     |                |
| Benefícios - Civil  | 33.574.232,0        | 13.572.686,3          | 13.572.477,0        | 13.572.477,0   |
| Aposentadorias  | 26.629.618,6        | 11.815.101,5          | 11.815.101,5        | 11.815.101,5   |
| Pensões   | 7.944.613,5         | 1.757.584,8           | 1.757.375,5         | 1.757.375,5    |
| Outros Benefícios Previdenciários                                       | 0,0                 | 0,0                   | 0,0                 | 0,0            |
| Outras Despesas Previdenciárias   | 0,0                 | 0,0                   | 0,0                 | 0,0            |
| Compensação Previdenciária do RPPS para o RGPS                          | 0,0                 | 0,0                   | 0,0                 | 0,0            |
| Demais despesas Previdenciárias   | 0,0                 | 0,0                   | 0,0                 | 0,0            |
| <b>TOTAL DAS DESPESAS FUNDO EM CAPITALIZAÇÃO RPPS (V)</b>               | 33.574.232,0        | 13.572.686,3          | 13.572.477,0        | 13.572.477,0   |
| <b>RESULTADO FUNDO EM CAPITALIZAÇÃO (VI) = (IV - V)</b>                 | 5.355.386,6         | -3.318.981,7          | -3.318.772,4        | -3.318.772,4   |
| RECURSOS RPPS ARRECADADOS EM EXERCÍCIOS ANTERIORES                      |                     | PREVISÃO ORÇAMENTÁRIA |                     |                |
| VALOR   |                     | 0,0                   |                     |                |
| RESERVA ORÇAMENTÁRIA DO RPPS  |                     | PREVISÃO ORÇAMENTÁRIA |                     |                |
| VALOR   |                     | 0,0                   |                     |                |
| APORTES DE RECURSOS PARA O FUNDO EM CAPITALIZAÇÃO DO RPPS               |                     | APORTES REALIZADAS    |                     |                |
| Plano de Amortização - Contribuição Patronal Suplementar                |                     | 0,0                   |                     |                |
| Plano de Amortização - Aporte Periódico de Valores Predefinidos         |                     | 3.929.231,7           |                     |                |
| Outros Aportes RPPS   |                     | 0,0                   |                     |                |
| Recursos para Cobertura de Déficit Financeiro                           |                     | 0,0                   |                     |                |
| BENS E DIREITOS DO RPPS (FUNDO EM CAPITALIZAÇÃO)                        |                     | PERÍODO DE REFERÊNCIA |                     |                |
|   |                     | Até 5º Bim/2022       |                     |                |
| Caixa e Equivalentes de Caixa   |                     | 102.292.918,6         |                     |                |
| Investimentos e Aplicações  |                     | 1.760.651,1           |                     |                |
| Outros Bens e Direitos  |                     | 0,0                   |                     |                |
| <b>TOTAL DE BENS E DIREITOS DO RPPS</b>                                 |                     | 104.053.569,7         |                     |                |

Rogério Esteves da Costa  
 Diretor do Departamento de Contabilidade

Flávia Guimarães Silva  
 Secretária Municipal de Finanças

José Eduardo Goulart Lago  
 Secretário Municipal de Controle Interno

Luiz Fernando Furado do Carmo  
 Prefeito

CHefe de Departamento de Contabilidade: LUIZ FERNANDO FURADO DO CARMO  
 RESPONSÁVEL PELA CONTABILIDADE: ROGÉRIO ESTEVES DA COSTA  
 Matr. 12235-1/ARMA

SIGFIS - Versão 2022

Data de Emissão: 09/12/2022 08:28h

PPAV - Matr. 211073

Anexo 4 do RREO





MUNICÍPIO DE VALENÇA  
 RELATÓRIO RESUMIDO DA EXECUÇÃO ORÇAMENTÁRIA  
**DEMONSTRATIVO DAS RECEITAS E DESPESAS PREVIDENCIÁRIAS DO REGIME PRÓPRIO DOS SERVIDORES PÚBLICOS**  
 ORÇAMENTO DA SEGURIDADE SOCIAL  
 PERÍODO DE REFERÊNCIA : 5º Bimestre / 2022

LRF, art 53, inciso II - Anexo 4


R\$ 1,00


| FUNDO EM REPARTIÇÃO (Plano Financeiro)                                 |                  |                     |                     |
|--|------------------|---------------------|---------------------|
| RECEITAS PREVIDENCIÁRIAS FUNDO EM REPARTIÇÃO - RPPS                    | PREVISÃO INICIAL | PREVISÃO ATUALIZADA | RECEITAS REALIZADAS |
|  |                  |                     | Até 5º Bim/2022     |
| RECEITAS CORRENTES (VII)   | 0,0              | 0,0                 | 21.225.893,7        |
| Receitas de Contribuições dos Segurados                                | 0,0              | 0,0                 | 8.538.891,2         |
| Civil  | 0,0              | 0,0                 | 8.538.891,2         |
| Ativo  | 0,0              | 0,0                 | 8.480.294,8         |
| Inativo  | 0,0              | 0,0                 | 58.596,2            |
| Pensionista  | 0,0              | 0,0                 | 21.741,5            |
| Militar  | 0,0              | 0,0                 | 0,0                 |
| Ativo  | 0,0              | 0,0                 | 0,0                 |
| Inativo  | 0,0              | 0,0                 | 0,0                 |
| Pensionista  | 0,0              | 0,0                 | 0,0                 |
| Receitas de Contribuições Patronais                                    | 0,0              | 0,0                 | 8.975.856,1         |
| Civil  | 0,0              | 0,0                 | 8.975.856,1         |
| Ativo  | 0,0              | 0,0                 | 8.975.856,1         |
| Inativo  | 0,0              | 0,0                 | 0,0                 |
| Pensionista  | 0,0              | 0,0                 | 0,0                 |
| Militar  | 0,0              | 0,0                 | 0,0                 |
| Ativo  | 0,0              | 0,0                 | 0,0                 |
| Inativo  | 0,0              | 0,0                 | 0,0                 |
| Pensionista  | 0,0              | 0,0                 | 0,0                 |
| Receita Patrimonial  | 0,0              | 0,0                 | 7.447.414,8         |
| Receitas Imobiliárias  | 0,0              | 0,0                 | 0,0                 |
| Receitas de Valores Mobiliários  | 0,0              | 0,0                 | 7.447.414,8         |
| Outras Receitas Patrimoniais   | 0,0              | 0,0                 | 0,0                 |
| Receita de Serviços  | 0,0              | 0,0                 | 0,0                 |
| Outras Receitas Correntes  | 0,0              | 0,0                 | 263.729,6           |
| Compensação Previdenciária do RGPS para o RPPS                         | 0,0              | 0,0                 | 263.729,6           |
| Demais Receitas Correntes  | 0,0              | 0,0                 | 0,0                 |
| RECEITAS DE CAPITAL (VIII)   | 0,0              | 0,0                 | 0,0                 |
| Alienação de Bens, Direitos e Ativos                                   | 0,0              | 0,0                 | 0,0                 |
| Amortização de Empréstimos   | 0,0              | 0,0                 | 0,0                 |
| Outras Receitas de Capital   | 0,0              | 0,0                 | 0,0                 |
| <b>TOTAL DAS RECEITAS FUNDO EM REPARTIÇÃO RPPS (IX) = (VII + VIII)</b> | <b>0,0</b>       | <b>0,0</b>          | <b>21.225.893,7</b> |


| DESPESAS FUNDO EM REPARTIÇÃO - RPPS                       | DOTAÇÃO INICIAL | DOTAÇÃO ATUALIZADA | DESPESAS EMPENHADAS | DESPESAS LIQUIDADAS | DESPESAS PAGAS      |
|---|-----------------|--------------------|---------------------|---------------------|---------------------|
|   |                 |                    | Até 5º Bim/2022     | 5º Bim/2022         | 5º Bim/2022         |
| Benefícios - Civil  | 0,0             | 0,0                | 0,0                 | 0,0                 | 0,0                 |
| Aposentadorias  | 0,0             | 0,0                | 0,0                 | 0,0                 | 0,0                 |
| Pensões   | 0,0             | 0,0                | 0,0                 | 0,0                 | 0,0                 |
| Outros Benefícios Previdenciários                         | 0,0             | 0,0                | 0,0                 | 0,0                 | 0,0                 |
| Outras Despesas Previdenciárias                           | 0,0             | 0,0                | 0,0                 | 0,0                 | 0,0                 |
| Compensação Previdenciária do RPPS para o RGPS            | 0,0             | 0,0                | 0,0                 | 0,0                 | 0,0                 |
| Demais Despesas Previdenciárias                           | 0,0             | 0,0                | 0,0                 | 0,0                 | 0,0                 |
| <b>TOTAL DAS DESPESAS FUNDO EM REPARTIÇÃO RPPS (X)</b>    | <b>0,0</b>      | <b>0,0</b>         | <b>0,0</b>          | <b>0,0</b>          | <b>0,0</b>          |
| <b>RESULTADO FUNDO EM REPARTIÇÃO RPPS (XI) = (IX - X)</b> | <b>0,0</b>      | <b>0,0</b>         | <b>21.225.893,7</b> | <b>21.225.893,7</b> | <b>21.225.893,7</b> |


| APORTES DE RECURSOS PARA O FUNDO EM REPARTIÇÃO DO RPPS | APORTES REALIZADAS |
|--|--------------------|
| Recursos para Cobertura de Insuficiências Financeiras  | 0,0                |
| Recursos para Formação de Reserva                      | 0,0                |
| <b>BENS E DIREITOS DO FUNDO (FUNDO EM REPARTIÇÃO)</b>  | <b>SALDO ATUAL</b> |
| Caixa e Equivalentes de Caixa                          | 0,0                |
| Investimentos e Aplicações                             | 0,0                |
| Outro Bens e Direitos                                  | 0,0                |

| RECEITAS DA ADMINISTRAÇÃO - RPPS                      | PREVISÃO INICIAL | PREVISÃO ATUALIZADA | RECEITAS REALIZADAS |
|---|------------------|---------------------|---------------------|
|   |                  |                     | Até 5º Bim/2022     |
| Receitas Correntes                                    | 0,0              | 0,0                 | 0,0                 |
| <b>Total das Receitas da Administração RPPS (XII)</b> | <b>0,0</b>       | <b>0,0</b>          | <b>0,0</b>          |


**Rogério Estêves da Costa**  
 Diretor do Departamento de Contabilidade  
 CRC-RJ: 69591/0 - Matrícula 211.350.PM.V


**Flávia Guimarães Silva**  
 Secretária Municipal de Fazenda


**José Eduardo Goulart Lago**  
 Secretário Municipal de Controle Interno  
 Matrícula nº 140.767


**Luiz Fernando Furtado de Graça**  
 Prefeito  
 PMV - Matr. 211073

CHEFE DO PODER EXECUTIVO: LUIZ FERNANDO FURTADO DE GRAÇA  
 RESPONSÁVEL PELA CONTABILIDADE: ROGÉRIO ESTÊVES DA COSTA

SIGFIS - Versão 2022

Data de Emissão: 09/12/2022 08:28h

Anexo 4 do RREO



**MUNICÍPIO DE VALENÇA**  
**RELATÓRIO RESUMIDO DA EXECUÇÃO ORÇAMENTÁRIA**  
**DEMONSTRATIVO DAS RECEITAS E DESPESAS PREVIDENCIÁRIAS DO REGIME PRÓPRIO DOS SERVIDORES PÚBLICOS**  
**ORÇAMENTO DA SEGURIDADE SOCIAL**  
**PERÍODO DE REFERÊNCIA : 5º Bimestre / 2022**

LRF, art 53, inciso II - Anexo 4

R\$ 1,00

| DESPESAS DA ADMINISTRAÇÃO - RPPS                                | DOTAÇÃO INICIAL     | DOTAÇÃO ATUALIZADA  | DESPESAS EMPENHADAS | DESPESAS LIQUIDADAS | DESPESAS PAGAS    |
|---|---------------------|---------------------|---------------------|---------------------|-------------------|
|   |                     |                     | Até 5º Bim/2022     | 5º Bim/2022         | 5º Bim/2022       |
| Despesas Correntes (XIII)                                       | 3.452.386,5         | 3.452.386,5         | 251.111,5           | 297.701,9           | 297.701,9         |
| Despesas de Capital (XIV)                                       | 1.055.000,0         | 1.055.000,0         | 1.359,3             | 0,0                 | 0,0               |
| <b>Total das Despesas da Administração RPPS (XV)=(XIII+XIV)</b> | <b>4.507.386,5</b>  | <b>4.507.386,5</b>  | <b>252.470,8</b>    | <b>297.701,9</b>    | <b>297.701,9</b>  |
| <b>Resultado da Administração RPPS (XVI)=(XII-XV)</b>           | <b>-4.507.386,5</b> | <b>-4.507.386,5</b> | <b>-252.470,8</b>   | <b>-297.701,9</b>   | <b>-297.701,9</b> |

**BENEFÍCIOS PREVIDENCIÁRIOS MANTIDOS PELO TESOUREIRO**

| RECEITAS PREVIDENCIÁRIAS (BENEFÍCIOS MANTIDOS PELO TESOUREIRO)         | PREVISÃO ATUALIZADA (a) | RECEITAS REALIZADAS ATÉ O BIM (b) |
|--|-------------------------|-----------------------------------|
| Contribuição do Servidores   | 0,0                     | 0,0                               |
| Demais Receitas Previdenciárias  | 0,0                     | 0,0                               |
| <b>TOTAL DAS RECEITAS (BENEFÍCIOS MANTIDOS PELO TESOUREIRO (XVII))</b> | <b>0,0</b>              | <b>0,0</b>                        |

| DESPESAS PREVIDENCIÁRIAS (BENEFÍCIOS MANTIDOS PELO TESOUREIRO)          | DOTAÇÃO ATUALIZADA (c) | DESPESAS EMPENHADAS Até o Bimestre (d) | DESPESAS LIQUIDADAS Até o Bimestre (e) | DESPESAS PAGAS Até o Bimestre (f) |
|---|------------------------|--|--|-----------------------------------|
| Aposentadorias  | 10.000,0               | 0,0                                    | 0,0                                    | 0,0                               |
| Pensões   | 10.000,0               | 0,0                                    | 0,0                                    | 0,0                               |
| Outras Despesas Previdenciárias   | 0,0                    | 0,0                                    | 0,0                                    | 0,0                               |
| <b>TOTAL DAS DESPESAS (BENEFÍCIOS MANTIDOS PELO TESOUREIRO) (XVIII)</b> | <b>20.000,0</b>        | <b>0,0</b>                             | <b>0,0</b>                             | <b>0,0</b>                        |

Rogério Estêves da Costa  
 Diretor do Departamento de Contabilidade  
 CRC-RJ: 69581/0 - Matrícula 211.359-P.M.V.

Flávia Guimarães Silva  
 Secretária Municipal de Fazenda  
 Matr. 122394 - PMV

José Eduardo Goulart Lago  
 Secretário Municipal de Controle Interno  
 Matrícula nº 140.767

Lutz Fernando Furtado da Graça  
 Prefeito  
 PMV - Matr. 211073

CHEFE DO PODER EXECUTIVO: LUIZ FERNANDO FURTADO DA GRAÇA  
 RESPONSÁVEL PELA CONTABILIDADE: ROGERIO ESTEVES DA COSTA  
 SIGFIS - Versão 2022

Data de Emissão: 09/12/2022 08:28h

Anexo 4 do RREO





MUNICÍPIO DE VALENÇA  
**RELATÓRIO RESUMIDO DA EXECUÇÃO ORÇAMENTÁRIA**  
**DEMONSTRATIVO DOS RESULTADOS PRIMÁRIO E NOMINAL**  
**ORÇAMENTOS FISCAL E DA SEGURIDADE SOCIAL**  
**PERÍODO DE REFERÊNCIA : 5º Bimestre / 2022**

LRF, art 53, inciso III - Anexo 6b

R\$ Milhares

| ABAIXO DA LINHA   |                      |                       |
|---|----------------------|-----------------------|
| CÁLCULO DO RESULTADO NOMINAL  | SALDO                |                       |
|   | Em 31/12/2021<br>(a) | Em 31/Out/2022<br>(b) |
| DÍVIDA CONSOLIDADA (XXVIII)   | 10.003.808,50        | 5.506.213,00          |
| DEDUÇÕES (XXIX)   | 56.980.689,30        | 79.989.239,00         |
| Disponibilidade de Caixa  | 56.966.417,30        | 79.974.967,00         |
| Disponibilidade de Caixa Bruta  | 70.448.746,40        | 88.549.226,50         |
| (-) Restos a Pagar Processados (XXX)  | 13.482.331,10        | 8.574.259,50          |
| Demais Haveres Financeiros  | 14.272,00            | 14.272,00             |
| DÍVIDA CONSOLIDADA LÍQUIDA (XXXI) = (XXVIII - XXIX)   | -46.976.880,80       | -74.483.026,00        |
| RESULTADO NOMINAL - Abaixo da Linha (XXXII) = (XXXIa - XXXIb)   | 27.506.145,20        |                       |
| <b>AJUSTE METODOLÓGICO</b>  |                      |                       |
| Até o 5º Bimestre / 2022  |                      |                       |
| VARIAÇÃO SALDO RPP = (XXXIII) = (XXX a - XXX b)   |                      | 4.908.071,60          |
| RECEITA DE ALIENAÇÃO DE INVESTIMENTOS PERMANENTES (IX)  |                      | 0,00                  |
| PASSIVOS RECONHECIDOS NA DC (XXXIV)   |                      | 0,00                  |
| VARIAÇÃO CAMBIAL (XXXV)   |                      | 0,00                  |
| PAGAMENTOS DE PRECATORIOS INTEGRANTES DA DC (XXXVI)   |                      | 0,00                  |
| OUTROS AJUSTES (XXXVII)   |                      | 0,00                  |
| RESULTADO NOMINAL AJUSTADO - Abaixo da Linha<br>(XXXVIII) = (XXXII - XXXIII - IX + XXXIV + XXXV - XXXVI + XXXVII) |                      | 22.598.073,60         |
| RESULTADO PRIMÁRIO - Abaixo da Linha (XXXIX) = XXXVIII - (XXV - XXVI)   |                      | 12.615.291,60         |
| <b>INFORMAÇÕES ADICIONAIS</b>   |                      |                       |
| PREVISÃO ORÇAMENTÁRIA   |                      |                       |
| SALDO DE EXERCÍCIOS ANTERIORES  |                      | 0,00                  |
| Recursos Arrecadados em Exercícios Anteriores - RPPS  |                      | 0,00                  |
| Superávit Financeiro Utilizado para Abertura e Reabertura de Créditos Adicionais                                  |                      | 0,00                  |
| RESERVA ORÇAMENTÁRIA DO RPS   |                      | 0,00                  |

Rogério Esteves da Costa  
 Diretor do Departamento de Contabilidade  
 CRC-RJ: 69599/O-1 Matr. nº 211.359 - PMV

Flávia Guimarães Silva  
 Secretária Municipal de Fazenda  
 Matr. 122394 - PMV

Jose Eduardo Goulart Lago  
 Secretário Municipal de Controle Interno  
 Matrícula nº 140.767

Luz Fernando Furtado da Graça  
 Prefeito  
 PMV - Matr. 211.073

Fonte : Coordenadoria de Contabilidade

CHEFE DO PODER EXECUTIVO: LUIZ FERNANDO FURTADO DA GRAÇA  
 RESPONSÁVEL PELA CONTABILIDADE: ROGERIO ESTEVES DA COSTA  
 SIGFIS - Versão 2022

Emissão: 09/12/2022 08:29h

Anexo 6b do RREO



MUNICÍPIO DE VALENÇA  
 RELATÓRIO RESUMIDO DA EXECUÇÃO ORÇAMENTÁRIA  
 DEMONSTRATIVO DOS RESULTADOS PRIMÁRIO E NOMINAL  
 ORÇAMENTOS FISCAL E DA SEGURIDADE SOCIAL  
 PERÍODO DE REFERÊNCIA : 5º Bimestre / 2022

LRF, art 53, inciso III - Anexo 6a

R\$1,00

| RECEITAS PRIMÁRIAS   | PREVISÃO ATUALIZADA | Jan a Out/2022      |  |
|--|---------------------|---------------------|--|
|  |                     | RECEITAS REALIZADAS |  |
| <b>RECEITAS CORRENTES (I)</b>                                    | 278.639.749,0       | 285.829.322,1       |  |
| Impostos, Taxas e Contribuições de Melhoria                      | 30.908.715,0        | 26.766.860,1        |  |
| Imposto s/ a Prop. Predial/Territorial Urbana (IPTU)             | 11.007.230,0        | 10.335.987,5        |  |
| Impostos s/ Serviços de Qualquer Natureza (ISS)                  | 10.966.000,0        | 8.869.286,0         |  |
| Imposto s/ Transmissão de Bens Imóveis (ITBI)                    | 2.973.440,0         | 1.055.226,7         |  |
| Imposto de Renda Retido na Fonte (IRRF)                          | 3.635.600,0         | 4.377.898,3         |  |
| Outros Impostos, Taxas e Contribuições de Melhoria               | 2.326.445,0         | 2.128.461,6         |  |
| Contribuições  | 13.874.700,0        | 12.843.269,7        |  |
| Receita Patrimonial  | 7.302.289,0         | 12.946.414,8        |  |
| Aplicações Financeiras (II)                                      | 7.234.609,0         | 12.636.825,6        |  |
| Outras Receitas Patrimoniais                                     | 67.680,0            | 309.589,2           |  |
| Transferências Correntes¹  | 216.727.304,0       | 222.279.529,8       |  |
| Cota Parte FPM (80%)   | 43.432.500,0        | 35.601.126,7        |  |
| Cota Parte ICMS (80%)  | 38.931.375,0        | 34.212.945,9        |  |
| Cota Parte IPVA (80%)  | 2.877.000,0         | 4.511.542,5         |  |
| Cota Parte ITR (80%)   | 33.656,0            | 114.181,1           |  |
| L.C. Nº 87/96 - ICMS Desoneração (80%)                           | 664.765,6           | 0,0                 |  |
| L.C. Nº 61/89  | 1.092.000,0         | 783.118,5           |  |
| Transferências do FUNDEB   | 49.000.000,0        | 42.272.280,6        |  |
| Outras Transferências Correntes                                  | 80.696.607,4        | 104.784.336,3       |  |
| Demais Receitas Correntes  | 9.826.741,0         | 10.993.247,7        |  |
| Outras Receitas Financeiras (III)                                | 157.500,0           | 15.197,8            |  |
| Receitas Correntes Restantes                                     | 9.669.241,0         | 10.978.049,9        |  |
| <b>RECEITAS PRIMÁRIAS CORRENTES (IV)=(I-III)</b>                 | 271.247.640,0       | 273.177.298,7       |  |
| <b>RECEITAS DE CAPITAL (V)</b>                                   | 139.152,0           | 1.023.205,8         |  |
| Operações de Crédito (VI)  | 0,0                 | 0,0                 |  |
| Amortização de Empréstimos (VII)                                 | 0,0                 | 0,0                 |  |
| Alienação de Bens  | 0,0                 | 0,0                 |  |
| Receita de Alienação de Investimentos Temporários (VIII)         | 0,0                 | 0,0                 |  |
| Receita de Alienação de Investimentos Permanentes (IX)           | 0,0                 | 0,0                 |  |
| Outras Alienações de bens  | 0,0                 | 0,0                 |  |
| Transferências de Capital  | 139.152,0           | 1.023.205,8         |  |
| Convênios  | 0,0                 | 811.750,0           |  |
| Outras Transferências de Capital                                 | 139.152,0           | 211.455,8           |  |
| Outras Receitas de Capital                                       | 0,0                 | 0,0                 |  |
| Outras Receitas de Capital não Primárias (X)                     | 0,0                 | 0,0                 |  |
| Outras Receitas de Capital Primárias                             | 0,0                 | 0,0                 |  |
| <b>RECEITAS PRIMÁRIAS DE CAPITAL (XI) = (V-VI-VII-VIII-IX-X)</b> | 139.152,0           | 1.023.205,8         |  |
| <b>RECEITA PRIMÁRIA TOTAL (XII) = (IV + XI)</b>                  | 271.386.792,0       | 274.200.504,5       |  |

| DESPESAS PRIMÁRIAS  | DOTAÇÃO ATUALIZADA | Jan a Out/2022      |                     |                    |                                      |                                |              |
|---|--------------------|---------------------|---------------------|--------------------|--------------------------------------|--------------------------------|--------------|
|   |                    | DESPESAS EMPENHADAS | DESPESAS LIQUIDADAS | DESPESAS PAGAS (a) | RESTOS A PAGAR PROCESSADOS PAGOS (b) | RESTOS A PAGAR NÃO PROCESSADOS |              |
|   |                    |                     |                     |                    |                                      | LIQUIDADOS                     | PAGOS (c)    |
| <b>DESPESAS CORRENTES (XIII)</b>                                    | 377.827.825,5      | 283.987.846,2       | 238.106.087,8       | 228.692.444,9      | 3.784.090,6                          | 10.765.985,0                   | 10.765.005,0 |
| Pessoal e Encargos Sociais  | 169.266.588,1      | 126.093.314,8       | 123.790.908,7       | 119.840.734,2      | 8.080,2                              | 2.679,2                        | 2.679,2      |
| Juros e Encargos da Dívida (XIV)                                    | 2.870.000,0        | 2.719.208,6         | 2.654.043,6         | 2.654.043,6        | 0,0                                  | 0,0                            | 0,0          |
| Outras Despesas Correntes   | 205.671.239,4      | 155.175.122,9       | 111.661.107,6       | 105.197.667,1      | 3.776.010,4                          | 10.763.205,9                   | 10.763.205,9 |
| <b>DESPESAS PRIMÁRIAS CORRENTES (XV) = (XIII - XIV)</b>             | 374.957.825,5      | 281.268.437,6       | 235.452.014,2       | 226.038.401,3      | 3.784.090,6                          | 10.765.985,0                   | 10.765.885,0 |
| <b>DESPESAS DE CAPITAL (XVI)</b>                                    | 29.911.793,0       | 18.360.787,0        | 14.585.775,2        | 13.253.384,7       | 169.466,5                            | 1.468.680,0                    | 1.468.680,0  |
| Investimentos   | 21.211.793,0       | 9.673.449,6         | 5.913.622,2         | 4.581.231,7        | 169.466,5                            | 1.468.680,0                    | 1.468.680,0  |
| Inversões Financeiras   | 0,0                | 0,0                 | 0,0                 | 0,0                | 0,0                                  | 0,0                            | 0,0          |
| Concessão de Empréstimos (XVII)                                     | 0,0                | 0,0                 | 0,0                 | 0,0                | 0,0                                  | 0,0                            | 0,0          |
| Aquisição de Título de Capital já Integralizado (XVIII)             | 0,0                | 0,0                 | 0,0                 | 0,0                | 0,0                                  | 0,0                            | 0,0          |
| Aquisição de Título de Crédito (XIX)                                | 0,0                | 0,0                 | 0,0                 | 0,0                | 0,0                                  | 0,0                            | 0,0          |
| Demais Inversões Financeiras  | 0,0                | 0,0                 | 0,0                 | 0,0                | 0,0                                  | 0,0                            | 0,0          |
| Amortização da Dívida (XX)  | 8.700.000,0        | 8.687.337,4         | 8.672.153,0         | 8.672.153,0        | 0,0                                  | 0,0                            | 0,0          |
| <b>DESPESAS PRIMÁRIAS DE CAPITAL (XXI) = (XVI-XVII-XVIII-XIX-X)</b> | 21.211.793,0       | 9.673.449,6         | 5.913.622,2         | 4.581.231,7        | 169.466,5                            | 1.468.680,0                    | 1.468.680,0  |
| RESERVA DE CONTINGÊNCIA (XXII)                                      | 1.648.000,0        | 0,0                 | 0,0                 | 0,0                | 0,0                                  | 0,0                            | 0,0          |
| <b>DESPESA PRIMÁRIA TOTAL (XXIII) = (XV+XXI+XXII)</b>               | 397.817.618,5      | 290.941.887,2       | 241.365.636,4       | 230.619.633,0      | 3.954.457,1                          | 12.234.565,1                   | 12.234.565,1 |
| RESULTADO PRIMÁRIO - Acima da Linha (XXIV) = (XII) - (XXIII)        | --                 | --                  | --                  | 27.391.849,3       | --                                   | --                             | --           |

Rogério Estêves da Costa  
 Diretor do Departamento de Contabilidade  
 CRC-RJ: 69591/0 - Matrícula 211.360.011 V

Flávia Guimarães Silva  
 Secretária Municipal de Fazenda

José Eduardo Goulart Lago  
 Secretário Municipal de Controle Interno  
 Matrícula nº 140.767

Luiz Fernando Furtado da Costa  
 Prefeito  
 PPR - Matr 211073

CHEFE DO PODER EXECUTIVO: LUIZ FERNANDO FURTADO DA COSTA  
 RESPONSÁVEL PELA CONTABILIDADE: ROGERIO ESTEVES DA COSTA

SIGFIS - Versão 2022

Data de Emissão: 09/12/2022 08:29h

Anexo 6b do RREO





MUNICÍPIO DE VALENÇA  
 RELATÓRIO RESUMIDO DA EXECUÇÃO ORÇAMENTÁRIA  
**DEMONSTRATIVO DO RESULTADO PRIMÁRIO**  
 ORÇAMENTOS FISCAL E DA SEGURIDADE SOCIAL  
 PERÍODO DE REFERÊNCIA : 5º Bimestre / 2022

LRF, art 53, inciso III - Anexo 6a

R\$1,00

| META FISCAL PARA O RESULTADO PRIMÁRIO                                       |  | VALOR CORRENTE                    |
|---|--|-----------------------------------|
| Meta fixada no Anexo de Metas Fiscais da LDO para o exercício de referência |  | 0,0                               |
| JUROS NOMINAIS  |  | Jan a Out/2022<br>VALOR INCORRIDO |
| Encargos e Variações Monetárias Ativos (XXV)                                |  | 12.636.825,6                      |
| Encargos e Variações Monetárias Passivas (XXVI)                             |  | 2.654.043,6                       |
| <b>RESULTADO NOMINAL - Acima da Linha (XXVII) = XXIV + (XXV - XXVI)</b>     |  | <b>37.374.631,3</b>               |
| META FISCAL PARA O RESULTADO NOMINAL  |  | VALOR CORRENTE                    |
| Meta fixada no Anexo de Metas Fiscais da LDO para o exercício de referência |  | 0,0                               |

Fonte : Coordenadoria de Contabilidade

Nota : 'Para efeito deste Demonstrativo, o montante das Transferências Correntes corresponde, dentre outras receitas, ao total das Transferências Intergovernamentais, excluídas as Deduções da Receita Corrente para Formação do FUNDEB.

Rogério Estêves da Costa  
 Diretor do Departamento de Contabilidade  
 CRC-RJ: 69591/0 - Matrícula 211.359 - P.M.V.

Flávia Guimarães Silva  
 Secretária Municipal de Fazenda  
 Matr. 122394 - PMV

José Eduardo Goulart Lago  
 Secretário Municipal de Controle Interno  
 Matrícula nº 140.767

Luiz Fernando Furtado da Graça  
 Prefeito  
 PMV - Matr. 211873

CHEFE DO PODER EXECUTIVO: LUIZ FERNANDO FURTADO DA GRAÇA  
 RESPONSÁVEL PELA CONTABILIDADE: ROGERIO ESTEVES DA COSTA

SIGFIS - Versão 2022

Data de Emissão: 09/12/2022 08:29h

Anexo 6b do RREO



MUNICÍPIO DE VALENÇA  
 RELATÓRIO RESUMIDO DA EXECUÇÃO ORÇAMENTÁRIA  
 DEMONSTRATIVO DOS RESTOS A PAGAR POR PODER E ÓRGÃO  
 ORÇAMENTOS FISCAL E DA SEGURIDADE SOCIAL  
 PERÍODO DE REFERÊNCIA : 5º Bimestre / 2022

LRF, art 53, inciso V - Anexo 7

R\$1,00

| PODER/ÓRGÃO                                      | RESTOS A PAGAR PROCESSADOS E NÃO PROCESSADOS LIQUIDADOS |                    |            |                    |                    | RESTOS A PAGAR NÃO-PROCESSADOS |                     |                  |                     |                     |
|--|---|--------------------|------------|--------------------|--------------------|--------------------------------|---------------------|------------------|---------------------|---------------------|
|  | Inscritos   |                    | Canc.      | Pagos              | Saldo              | Exerc. Ant.                    | Inscritos 2021      | Canc.            | Pagos               | Saldo               |
|  | Exerc. Ant.   | 2021               |            |                    |                    |                                |                     |                  |                     |                     |
| <b>RESTOS A PAGAR (EXCETO INTRA-ORÇAMENTARI)</b> |   |                    |            |                    |                    |                                |                     |                  |                     |                     |
| <b>EXECUTIVO</b>                                 |   |                    |            |                    |                    |                                |                     |                  |                     |                     |
| PREFEITURA VALENÇA                               | 2.820.692,6   | 4.551.014,9        | 0,0        | 1.163.959,7        | 6.217.797,8        | 3.715.768,8                    | 11.631.308,1        | 20.553,2         | 4.851.211,6         | 10.475.332,1        |
| FUNDO MUN SAUDE VALENÇA                          | 1.835.249,8   | 3.158.910,8        | 0,0        | 3.198.090,7        | 1.795.059,7        | 730.404,1                      | 9.411.400,9         | 456.730,9        | 7.173.201,7         | 2.511.872,4         |
| FUNDO MUN ASSIST SOCIAL VALENÇA                  | 222.974,4   | 236.927,8          | 0,0        | 163.504,9          | 296.397,1          | 303.164,5                      | 769.692,7           | 21.393,5         | 382.409,7           | 669.054,0           |
| FUNDO MUN TRÂNSITO VALENÇA                       | 1.434,5   | 0,0                | 0,0        | 0,0                | 1.434,5            | 8.150,0                        | 18.023,1            | 0,0              | 2.271,2             | 23.901,9            |
| FUNDO MUN DESENVOLVIMENTO VALENÇA                | 0,0   | 0,0                | 0,0        | 0,0                | 0,0                | 0,0                            | 0,0                 | 0,0              | 0,0                 | 0,0                 |
| INSTITUTO PREVIDENCIA VALENÇA                    | 0,0   | 0,0                | 0,0        | 0,0                | 0,0                | 2.560,0                        | 0,0                 | 0,0              | 0,0                 | 2.560,0             |
| FUNDO HABITAÇÃO VALENÇA                          | 30.797,0  | 0,0                | 0,0        | 0,0                | 30.797,0           | 17.337,1                       | 0,0                 | 0,0              | 0,0                 | 17.337,1            |
| <b>TOTAL (I)</b>                                 | <b>4.911.148,3</b>                                      | <b>7.946.853,1</b> | <b>0,0</b> | <b>4.515.505,3</b> | <b>8.342.496,1</b> | <b>4.777.404,5</b>             | <b>21.830.424,4</b> | <b>498.677,2</b> | <b>12.409.094,2</b> | <b>13.700.057,5</b> |
| <b>RESTOS A PAGAR (INTRA-ORÇAMENTÁRIOS) (II)</b> |   |                    |            |                    |                    |                                |                     |                  |                     |                     |
| <b>EXECUTIVO</b>                                 |   |                    |            |                    |                    |                                |                     |                  |                     |                     |
| PREFEITURA VALENÇA                               | 0,0   | 195.652,8          | 0,0        | 2.793,8            | 162.268,6          | 0,0                            | 0,0                 | 0,0              | 0,0                 | 0,0                 |
| FUNDO MUN SAUDE VALENÇA                          | 0,0   | 389.802,6          | 0,0        | 389.802,6          | 0,0                | -256.692,8                     | 0,0                 | 0,0              | 0,0                 | -256.692,8          |
| FUNDO MUN ASSIST SOCIAL VALENÇA                  | 0,0   | 39.474,5           | 0,0        | 0,0                | 39.474,5           | 0,0                            | 0,0                 | 0,0              | 0,0                 | 0,0                 |
| <b>TOTAL (II)</b>                                | <b>0,0</b>  | <b>624.329,9</b>   | <b>0,0</b> | <b>392.596,4</b>   | <b>231.763,5</b>   | <b>-256.692,8</b>              | <b>0,0</b>          | <b>0,0</b>       | <b>0,0</b>          | <b>-256.692,8</b>   |
| <b>TOTAL (I + II)</b>                            | <b>4.911.148,3</b>                                      | <b>8.571.183,0</b> | <b>0,0</b> | <b>4.908.071,7</b> | <b>8.574.259,6</b> | <b>4.520.711,7</b>             | <b>21.830.424,4</b> | <b>498.677,2</b> | <b>12.409.094,2</b> | <b>13.443.364,7</b> |

Rogério Esteves da Costa  
 Diretor do Departamento de Contabilidade  
 CRC-RJ: 69931/0 - Matrícula 21.359-P.M.V.

Flávia Guimarães Silva  
 Secretária Municipal de Fazenda  
 Matr. 122394 - PMV

José Eduardo Boulart Lago  
 Secretário Municipal de Controle Interno  
 Matrícula nº 140.767

Luiz Fernando Furtado da Graça  
 Prefeito  
 PMV - Matr. 211073

CHEFE DO PODER EXECUTIVO: LUIZ FERNANDO FURTADO DA GRAÇA  
 RESPONSÁVEL PELA CONTABILIDADE: ROGERIO ESTEVES DA COSTA

SIGFIS - Versão 2022

Data de Emissão: 09/12/2022 08:29h

Anexo 7 do RREO





MUNICÍPIO DE VALENÇA  
 RELATÓRIO RESUMIDO DA EXECUÇÃO ORÇAMENTÁRIA  
 DEMONSTRATIVO DAS RECEITAS E DESPESAS COM MANUTENÇÃO E DESENVOLVIMENTO DO ENSINO

ORÇAMENTOS FISCAL E DA SEGURIDADE SOCIAL  
 PERÍODO DE REFERÊNCIA : 5º Bimestre / 2022

LEI 9.394/96, art 72 - Anexo 8

R\$1.00

| RECEITA RESULTANTE DE IMPOSTOS (Arts. 212 e 212-A da Constituição Federal)   |                         |                      |              |
|--|-------------------------|----------------------|--------------|
| RECEITA RESULTANTE DE IMPOSTOS   | PREVISÃO ATUALIZADA (a) | RECEITAS REALIZADAS  |              |
|  |                         | Até 5º Bim/2022 (b)  | % (b/a)      |
| <b>1-RECEITAS DE IMPOSTOS</b>  | 28.582.270,0            | 24.638.398,4         | 86,20        |
| 1.1-Receita Resultante do Imposto sobre a Propriedade Predial e Territorial Urbana - IPTU  | 11.007.230,0            | 10.335.987,5         | 93,90        |
| 1.2-Receita Resultante do Imposto sobre Transmissão Inter Vivos - ITBI   | 2.973.440,0             | 1.055.226,7          | 35,49        |
| 1.3-Receita Resultante do Imposto sobre Serviços de Qualquer Natureza - ISS  | 10.966.000,0            | 8.869.286,0          | 80,88        |
| 1.4-Receita Resultante do Imposto sobre Imposto de Renda Retido na Fonte - IRRF  | 3.635.600,0             | 4.377.898,3          | 120,42       |
| <b>2-RECEITAS DE TRANSFERÊNCIAS CONSTITUCIONAIS E LEGAIS</b>   | 100.954.110,6           | 93.409.521,9         | 92,53        |
| 2.1-Cota-Parte FPM   | 48.000.000,0            | 43.882.289,6         | 91,42        |
| 2.1.1-Parcela referente à CF art. 159, I, alínea b   | 48.000.000,0            | 43.882.289,6         | 91,42        |
| 2.1.2-Parcela referente à CF art. 159, I, alíneas d e e  | 0,0                     | 0,0                  |              |
| 2.2-Cota-Parte ICM&  | 47.305.125,0            | 42.766.179,9         | 90,40        |
| 2.3-Cota-Parte IBI - Supletória  | 1.200.000,0             | 878.888,2            | 77,89        |
| 2.4-Cota-Parte ITR   | 49.220,0                | 142.726,2            | 289,89       |
| 2.5-Cota-Parte IPIA  | 3.675.000,0             | 5.839.428,1          | 158,45       |
| 2.6-Cota-Parte ISF-Culp  | 0,0                     | 0,0                  |              |
| 2.7-Compensações Finan. provenientes de Impostos e Transf. Constitucionais   | 664.765,6               | 0,0                  |              |
| <b>3-TOTAL DA RECEITA RESULTANTE DE IMPOSTOS (1 + 2)</b>   | <b>129.536.380,6</b>    | <b>118.047.920,3</b> | <b>91,13</b> |
| <b>4-TOTAL DESTINADO AO FUNDEB - 20% DE ((2.1.1) + (2.2) + (2.3) + (2.4) + (2.5))</b>  | <b>20.057.869,0</b>     | <b>18.681.904,4</b>  | <b>93,14</b> |
| <b>5- VALOR MÍNIMO A SER APLICADO ALEM DO VALOR DESTINADO AO FUNDEB - 5% DE ((2.1.1) + (2.2) + (2.3) + (2.4) + (2.5)) + 25% DE ((1.1) + (1.2) + (1.3) + (1.4) + (2.1.2) + (2.6) + (2.7))</b> | <b>12.326.226,1</b>     | <b>10.830.075,7</b>  | <b>87,86</b> |

Rogério Esteves da Costa  
 Diretor do Departamento de Contabilidade  
 CRC-RJ: 695910 - Matrícula 211.359-P.M.V

Flávia Guimarães Silva  
 Secretária Municipal de Fazenda  
 Matr. 122394 - PMV

José Eduardo Goulart Lago  
 Secretário Municipal de Controle Interno  
 Matrícula nº 140.767

Luiz Fernando Furtado da Graça  
 Prefeito  
 PMV - Matr. 211073

CHEFE DO PODER EXECUTIVO: LUIZ FERNANDO FURTADO DA GRAÇA  
 RESPONSÁVEL PELA CONTABILIDADE: ROGERIO ESTEVES DA COSTA  
 SIGFIS - Versão 2022

Data de Emissão: 09/12/2022 08:29h

Anexo 8 do RREO



MUNICÍPIO DE VALENÇA  
 RELATÓRIO RESUMIDO DA EXECUÇÃO ORÇAMENTÁRIA  
**DEMONSTRATIVO DAS RECEITAS E DESPESAS COM MANUTENÇÃO E DESENVOLVIMENTO DO ENSINO**  
**DEMONSTRATIVO DAS RECEITAS E DESPESAS COM MANUTENÇÃO E DESENVOLVIMENTO DO ENSINO**  
 ORÇAMENTOS FISCAL E DA SEGURIDADE SOCIAL  
 PERÍODO DE REFERÊNCIA : 5º Bimestre / 2022

LEI 9.394/96, art 72 - Anexo 8

RS\$1.00

| RECEITAS RECEBIDAS DO FUNDEB NO EXERCÍCIO                                  | PREVISÃO ATUALIZADA (a) | RECEITAS REALIZADAS |                     |
|--|-------------------------|---------------------|---------------------|
|  |                         | Até 5º Bim/2022 (b) | % (b/a)             |
| 6-RECEITAS RECEBIDAS DO FUNDEB   | 49.087.372,0            | 44.566.533,7        | 90,79               |
| 6.1-Transferências de Recursos do FUNDEB                                   | 49.087.370,0            | 42.746.697,3        | 87,08               |
| 6.1.1-Principal  | 49.000.000,0            | 42.272.280,8        | 86,27               |
| 6.1.2-Rendimento de Aplicação Financeira                                   | 87.370,0                | 474.416,5           | 543,00              |
| 6.2-FUNDEB- Complementação da União - VAAF                                 | 1,0                     | 0,0                 | 0,00                |
| 6.2.1-Principal  | 1,0                     | 0,0                 | 0,00                |
| 6.2.2-Rendimento de Aplicação Financeira                                   | 0,0                     | 0,0                 | 0,00                |
| 6.3-FUNDEB- Complementação da União - VAAT                                 | 1,0                     | 1.819.836,4         | 644,00              |
| 6.3.1-Principal  | 1,0                     | 1.819.836,4         | 644,00              |
| 6.3.2-Rendimento de Aplicação Financeira                                   | 0,0                     | 0,0                 | 0,00                |
| 7-RESULTADO LÍQUIDO DAS TRANSFERÊNCIAS DO FUNDEB (6.1.1 - 4)               | 28.942.131,0            | 23.590.376,4        | 81,51               |
| <b>RECURSOS RECEBIDOS EM EXERCÍCIOS ANTERIORES E NÃO UTILIZADOS</b>        |                         | <b>VALOR</b>        |                     |
| 8- TOTAL DOS RECURSOS DE SUPERÁVIT   |                         |                     | 1.585.910,1         |
| 8.1- SUPERÁVIT DO EXERCÍCIO IMEDIATAMENTE ANTERIOR                         |                         |                     | 1.585.910,1         |
| 8.2- SUPERÁVIT RESIDUAL DE OUTROS EXERCÍCIOS                               |                         |                     | 0,0                 |
| <b>9- TOTAL DOS RECURSOS DO FUNDEB DISPONÍVEIS PARA UTILIZAÇÃO (6 + 8)</b> |                         |                     | <b>46.152.443,8</b> |

| DESPESAS COM RECURSOS DO FUNDEB                         | DOTAÇÃO ATUALIZADA (c) | DESPESAS EMPENHADAS Até o Bimestre (d) | DESPESAS LIQUIDADAS Até o Bimestre (e) | DESPESAS PAGAS Até o Bimestre (f) |
|---|------------------------|--|--|-----------------------------------|
| 10- PROFISSIONAIS DA EDUCAÇÃO BÁSICA                    | 40.775.848,3           | 37.233.421,7                           | 37.233.421,7                           | 36.809.720,1                      |
| 10.1- Educação Infantil                                 | 12.437.997,3           | 14.404.888,8                           | 14.404.888,8                           | 11.500.351,5                      |
| 10.1.1- Creche  | 4.067.549,0            | 7.259.897,7                            | 7.259.897,7                            | 4.355.360,4                       |
| 10.1.2- Pré-escola                                      | 8.370.448,4            | 7.144.991,1                            | 7.144.991,1                            | 7.144.991,1                       |
| 10.2- Ensino Fundamental                                | 28.337.851,0           | 22.828.632,9                           | 22.828.632,9                           | 25.309.368,6                      |
| 11- OUTRAS DESPESAS                                     | 13.604.489,7           | 8.734.448,2                            | 8.734.448,2                            | 8.734.448,2                       |
| 11.1- Educação Infantil                                 | 4.466.929,8            | 1.104.537,1                            | 1.104.537,1                            | 1.104.537,1                       |
| 11.1.1- Creche  | 2.000.000,0            | 0,0                                    | 0,0                                    | 0,0                               |
| 11.1.2- Pré-escola                                      | 2.466.929,8            | 1.104.537,1                            | 1.104.537,1                            | 1.104.537,1                       |
| 11.2- Ensino Fundamental                                | 9.137.559,9            | 7.629.911,1                            | 7.629.911,1                            | 7.629.911,1                       |
| 12- TOTAL DAS DESPESAS COM RECURSOS DO FUNDEB (10 + 11) | 54.380.338,1           | 45.967.869,9                           | 45.967.869,9                           | 45.544.168,3                      |

**INDICADORES DO FUNDEB**

| DESPESAS CUSTEADAS COM RECEITAS DO FUNDEB RECEBIDAS NO EXERCÍCIO            | DESPESAS EMPENHADAS Até o Bimestre (d) | DESPESAS LIQUIDADAS Até o Bimestre (e) | DESPESAS PAGAS Até o Bimestre (f) |
|---|--|--|-----------------------------------|
| 13- Despesas com Profissionais da Educação Básica                           | 37.233.421,7                           | 37.233.421,7                           | 36.809.720,1                      |
| 14- Despesas Impostos e Transferências de Impostos                          | 45.967.869,9                           | 45.967.869,9                           | 45.544.168,3                      |
| 15- Despesas Complementação da União - VAAF                                 | 0,0                                    | 0,0                                    | 0,0                               |
| 16- Despesas Complementação da União - VAAT                                 | 177.536,0                              | 0,0                                    | 32.200,0                          |
| 17- Despesas Complementação da União - VAAT Aplicadas na Educação Infantil  | 154.385,0                              | 0,0                                    | 32.200,0                          |
| 18- Despesas Complementação da União - VAAT Aplicadas em Despesa de Capital | 163.086,0                              | 0,0                                    | 0,0                               |

| INDICADORES - Art. 212-A, Inciso XI e § 3º - Constituição Federal      | VALOR EXIGIDO (i) | VALOR APLICADO (j) | VALOR CONSIDERADO APOS DEDUÇÕES (k) | % APLICADO (l) |
|--|-------------------|--------------------|-------------------------------------|----------------|
| 19- Min. 70% do FUNDEB na Remuneração dos Profissionais Educ. Básica   | 31.106.573,6      | 37.233.421,7       | 37.233.421,7                        | 83,5           |
| 20- Perc. 50% da Complem. da União ao FUNDEB (VAAT) na Educ. Infantil  | 909.918,2         | 154.385,0          | 154.385,0                           | 8,5            |
| 21- Min de 15% da Complem. da União ao FUNDEB-VAAT em Desp. de Capital | 272.975,5         | 163.086,0          | 163.086,0                           | 9,0            |

| INDICADORE - Art. 25, § 3º - Lei nº 14.113 de 2020 (Máximo de 10% do Superávit) | VALOR MÁXIMO PERMITIDO (m) | VALOR NÃO APLICADO (n) | NÃO APLICADO APOS AJUSTE | % NÃO APLICADO (p) |
|---|----------------------------|------------------------|--------------------------|--------------------|
| 22- Total da Receita Recebida e não Aplicada no Exercício                       | 4.456.653,4                | -1.578.872,2           | -1.578.872,2             | -3,5               |

| INDICADOR - Art. 25, § 3º - Lei nº 14.113 de 2020 (Aplicação do Superávit de Exercício Anterior) | VALOR DE SUPERÁVIT PERMITIDO NO EXER. ANTERIOR (q) | VALOR NÃO APLICADO NO EXERCÍCIO ANTERIOR (r) | VALOR DE SUPERÁVIT APLICADO ATÉ O 1º QUADR (s) | VALOR APLIC. ATÉ O 1º QUADR QUE INTEGRARÁ O LIMITE CONSTITUCIONAL (t) | VALOR APLICADO APÓS O 1º QUADR (u) | VALOR NÃO APLICADO (v) |
|--|--|--|--|---|------------------------------------|------------------------|
| 23- Total das Despesas custeadas com Superávit do FUNDEB   | 5.001.231,9  | 1.585.910,1                                  | 0,0  | 0,0   | 1.585.910,1                        | 0,0                    |
| 23.1- Total das Desp. custeadas com FUNDEB - Impostos e Transf. de Impostos                      | 5.001.231,9  | 1.585.910,1                                  | 0,0  | 0,0   | 1.585.910,1                        | 0,0                    |
| 23.2- Total das Desp. custeadas c/ FUNDEB - Complem. União (VAAF + VAAT)                         | 0,0  | 0,0  | 0,0  | 0,0   | 0,0                                | 0,0                    |

Rogério Esteves da Costa  
 Diretor do Departamento de Contabilidade

ROGERIO ESTEVES DA COSTA  
 SECRETARIA MUNICIPAL DE CONTABILIDADE  
 Matr. 122394 - PMV

José Eduardo Saulart Lago  
 Secretário Municipal de Controle Interno  
 Matrícula nº 140.161

08:29h  
 09/12/2022  
 Anexo 8 do RREO





MUNICÍPIO DE VALENÇA  
RELATÓRIO RESUMIDO DA EXECUÇÃO ORÇAMENTÁRIA  
DEMONSTRATIVO DAS RECEITAS E DESPESAS COM MANUTENÇÃO E DESENVOLVIMENTO DO ENSINO

ORÇAMENTOS FISCAL E DA SEGURIDADE SOCIAL  
PERÍODO DE REFERÊNCIA : 5º Bimestre / 2022

LEI 9.394/96, art 72 - Anexo 8

R\$1,00

| DESPESAS COM MANUTENÇÃO E DESENVOLVIMENTO DO ENSINO - MDE - CUSTEADAS COM RECEITAS DE IMPOSTOS (EXCETO FUNDEB) |                        |  |   |                                    |
|--|------------------------|--|---|------------------------------------|
| DESPESAS COM AÇÕES TÍPICAS DE MDE - RECEITAS DE IMPOSTOS EXCETO FUNDEB (Por Área de Atuação)                   | DOTAÇÃO ATUALIZADA (c) | DESPESAS EMPENHADAS Até o Bimestre (d) | DESPESAS LIQUIDADAS Até 5º Bim/2022 (e) | DESPESAS PAGAS Até 5º Bim/2022 (f) |
| 24- EDUCAÇÃO INFANTIL  | 3.849.468,5            | 1.688.895,2                            | 929.516,6                               | 838.323,3                          |
| 24.1- Creche   | 628.001,0              | 132.991,7                              | 41.159,5                                | 66.939,8                           |
| 24.2- Pré-escola   | 3.221.467,5            | 1.555.903,5                            | 888.357,2                               | 771.383,5                          |
| 25- ENSINO FUNDAMENTAL   | 22.230.720,5           | 14.441.757,1                           | 11.270.090,7                            | 9.727.402,7                        |
| 26- TOTAL DAS DESPESAS COM AÇÕES DO MDE  | 26.080.189,0           | 16.130.652,2                           | 12.199.607,3                            | 10.565.726,0                       |

| APURAÇÃO DAS DESPESAS PARA FINS DE LIMITE MÍNIMO CONSTITUCIONAL  |  | VALOR         |
|--|--|---------------|
| 27- TOTAL DAS DESPESAS DE MDE CUSTEADAS COM RECURSOS DE IMPOSTOS   |  | 58.167.477,15 |
| 28 (-) RESULTADO LÍQUIDO DAS TRANSFERÊNCIAS DO FUNDEB = (L7)   |  | 23.590.376,38 |
| 29 (-) RESTOS A PAGAR NÃO PROCESSADOS INSCRITOS SEM DISPONIBILIDADE FINANCEIRA DE RECURSOS DO FUNDEB                                       |  | 0,00          |
| 30 (-) RESTOS A PAGAR NÃO PROCESSADOS INSCRITOS NO EXERCÍCIO SEM DISPONIBILIDADE FINANCEIRA DE RECURSOS DE IMPOSTOS                        |  | 0,00          |
| 31 (-) CANCELAMENTO, NO EXERCÍCIO, DE RESTOS A PAGAR INSCRITOS COM DISPONIBILIDADE FINANCEIRA DE RECURSOS DE IMPOSTOS VINCULADOS AO ENSINO |  | 0,00          |
| 32- TOTAL DAS DESPESAS PARA FINS DE LIMITE (27 - (28 + 29 + 30 + 31))  |  | 34.577.100,77 |

| APURAÇÃO DO LIMITE MÍNIMO CONSTITUCIONAL                    | VALOR EXIGIDO (x) | VALOR APLICADO (w) | % APLICADO (y) |
|---|-------------------|--------------------|----------------|
| 33- APLICAÇÃO EM MDE SOBRE A RECEITA RESULTANTE DE IMPOSTOS | 29.511.980,07     | 34.577.100,77      | 29,29          |

| RESTOS A PAGAR INSCRITOS EM EXERCÍCIOS ANTERIORES COM DISPONIBILIDADE FINANCEIRA DE RECURSOS DE IMPOSTOS DO FUNDEB | SALDO INICIAL (x) | RP LIQUIDADOS (aa) | RP PAGOS (ab) | RP CANCELADOS (ac) | SALDO FINAL (ad) |
|--|-------------------|--------------------|---------------|--------------------|------------------|
| 34- RESTOS A PAGAR DE DESPESAS COM MDE   | 731.907,22        | 0,00               | 0,00          | 0,00               | 731.907,22       |
| 34.1- Executados com recursos de Impostos e Transferências de Impostos   | 731.907,22        | 0,00               | 0,00          | 0,00               | 731.907,22       |
| 34.2- Executados com recursos do FUNDEB -Impostos  | 0,00              | 0,00               | 0,00          | 0,00               | 0,00             |
| 34.3- Executados com recursos do FUNDEB - VAAF e VAAT  | 0,00              | 0,00               | 0,00          | 0,00               | 0,00             |

| RECEITAS ADICIONAIS PRA FINANCIAMENTO DO ENSINO                                       | PREVISÃO ATUALIZADA (a) | RECEITAS REALIZADAS Até o Bimestre (b) |
|---|-------------------------|--|
| 35- RECEITA DE TRANSFERÊNCIAS DO FNDE (incluindo rendimentos de aplicação Financeira) |                         |  |
| 35.1- Salário-Educação  | 9.042.431,0             | 5.547.475,5                            |
| 35.2- PDDE  | 6.611.590,0             | 5.374.204,7                            |
| 35.3- Transferências Diretas - PNAE   | 0,0                     | 0,0                                    |
| 35.4- PNATE   | 1.650.550,0             | 167.632,0                              |
| 35.5-Outras Transferências do FNDE  | 97.213,0                | 5.638,9                                |
| 36-RECEITA DE TRANSFERÊNCIAS DE CONVÊNÍOS   | 683.078,0               | 0,0                                    |
| 37- RECEITA DE ROYALTIES DESTINADOS À EDUCAÇÃO  | 0,0                     | 0,0                                    |
| 38 -RECEITA DE OPERAÇÕES DE CRÉDITO   | 0,0                     | 0,0                                    |
| 39 OUTRAS RECEITAS PARA FINANCIAMENTO DO ENSINO                                       | 0,0                     | 0,0                                    |
| 40-TOTAL RECEITAS ADICIONAIS PARA FINANCIAMENTO DO ENSINO (35 + 36 +37 + 38 + 39))    | 9.042.431,0             | 5.547.475,5                            |

| DESPESAS CUSTEADAS COM RECEITAS ADICIONAIS PARA FINANCIAMENTO DO ENSINO (Por Área de Atuação) | DOTAÇÃO ATUALIZADA (c) | DESPESAS EMPENHADAS Até o Bimestre (d) | DESPESAS LIQUIDADAS Até o Bimestre (e) | DESPESAS PAGAS Até o Bimestre (f) |
|---|------------------------|--|--|-----------------------------------|
| 41- EDUCAÇÃO INFANTIL   | 570.634,19             | 532.426,19                             | 440.059,44                             | 439.714,65                        |
| 41.1- Creche  | 341.098,61             | 428.782,73                             | 260.407,33                             | 235.761,11                        |
| 41.2- Pré-escola  | 229.735,58             | 103.643,46                             | 179.652,11                             | 203.953,54                        |
| 42- ENSINO FUNDAMENTAL  | 7.771.435,81           | 7.416.580,00                           | 5.437.479,80                           | 5.317.819,57                      |
| 43- ENSINO MÉDIO  | 0,00                   | 0,00                                   | 0,00                                   | 0,00                              |
| 44- ENSINO SUPERIOR   | 0,00                   | 0,00                                   | 0,00                                   | 0,00                              |
| 45- ENSINO PROFISSIONAL NÃO INTEGRADO AO ENSINO REGULAR                                       | 0,00                   | 0,00                                   | 0,00                                   | 0,00                              |
| 46- TOTAL DE DESPESAS CUSTEADAS COM RECURSOS ADICIONAIS PARA FINANCIAMENTO DO ENSINO          | 8.342.270,00           | 7.949.006,19                           | 5.877.539,24                           | 5.757.534,22                      |

Rogério Estêves da Costa  
Diretor do Departamento de Contabilidade  
CRC-RJ: 6959170 - Matrícula 211.359-P.M.V

Flávia Guimarães Silva  
Secretária Municipal de Fazenda  
Matr. 122394 - PMV

José Eduardo Goulart Lago  
Secretário Municipal de Controle Interno  
Matrícula nº 140.767

Luiz Fernando Furtado da Graça  
Prefeito  
PMV - Matr. 211073

CHEFE DO PODER EXECUTIVO: LUIZ FERNANDO FURTADO DA GRAÇA  
RESPONSÁVEL PELA CONTABILIDADE: ROGERIO ESTEVES DA COSTA

SIGFIS - Versão 2022

Data de Emissão: 09/12/2022 08:29h

Anexo 8 do RREO





MUNICÍPIO DE VALENÇA  
RELATÓRIO RESUMIDO DA EXECUÇÃO ORÇAMENTÁRIA  
DEMONSTRATIVO DAS RECEITAS E DESPESAS COM MANUTENÇÃO E DESENVOLVIMENTO DO ENSINO  
DEMONSTRATIVO DAS RECEITAS E DESPESAS COM MANUTENÇÃO E DESENVOLVIMENTO DO ENSINO  
ORÇAMENTOS FISCAL E DA SEGURIDADE SOCIAL  
PERÍODO DE REFERÊNCIA : 5º Bimestre / 2022

LEI 9.394/96, art 72 - Anexo 8

R\$ Milhares

| TOTAL GERAL DAS DESPESAS COM EDUCAÇÃO   | DOTAÇÃO ATUALIZADA (c) | DESPESAS EMPENHADAS Até o Bimestre (d) | DESPESAS LIQUIDADAS Até o Bimestre (e) | DESPESAS PAGAS Até o Bimestre (f) |
|---|------------------------|--|--|-----------------------------------|
| 47- TOTAL GERAL DAS DESPESAS COM EDUCAÇÃO   | 95.837.368,04          | 72.913.753,63                          | 66.456.337,13                          | 64.243.361,15                     |
| 47.1- Despesas Correntes  | 88.584.278,31          | 69.234.033,11                          | 63.123.513,29                          | 61.564.422,31                     |
| 47.1.1- Pessoal Ativo   | 65.298.665,64          | 51.879.392,92                          | 51.861.695,87                          | 51.096.145,37                     |
| 47.1.2- Pessoal Inativo   | 0,00                   | 0,00                                   | 0,00                                   | 0,00                              |
| 47.1.3- Transferências às instituições comunitárias, confessionais ou filantrópicas sem fin | 0,00                   | 0,00                                   | 0,00                                   | 0,00                              |
| 47.1.4- Outras Despesas Correntes   | 23.285.612,67          | 17.354.640,19                          | 11.241.817,42                          | 10.468.276,94                     |
| 47.2- Despesas de Capital   | 7.253.089,73           | 3.679.720,52                           | 3.332.823,84                           | 2.678.938,84                      |
| 47.2.1- Transferências às instituições comunitárias, confessionais ou filantrópicas sem fin | 0,00                   | 0,00                                   | 0,00                                   | 0,00                              |
| 47.2.2- Outras Despesas de Capital  | 7.253.089,73           | 3.679.720,52                           | 3.332.823,84                           | 2.678.938,84                      |

Rogério Estêves da Costa  
Diretor do Departamento de Contabilidade  
CRC-RJ: 69691/0 - Matrícula 211.359-P.M.V

Flávia Guimarães Silva  
Secretária Municipal de Fazenda  
Matr. 122394 - PMV

José Eduardo Goulart Lago  
Secretário Municipal de Controle Interno  
Matrícula nº 140.767

Luiz Fernando Furtado da Graça  
Prefeito  
PMV - Matr. 211.073

CHEFE DO PODER EXECUTIVO: LUIZ FERNANDO FURTADO DA GRAÇA  
RESPONSÁVEL PELA CONTABILIDADE: ROGERIO ESTEVES DA COSTA  
SIGFIS - Versão 2022

Data de Emissão: 09/12/2022 08:29h

Anexo 8 do RREO



| CONTROLE DA DISPONIBILIDADE FINANCEIRA E CONCILIAÇÃO BANCÁRIA               | FUNDEB<br>(ae) | SALÁRIO EDUCAÇÃO<br>(af) |
|---|----------------|--------------------------|
| 48- DISPONIBILIDADE FINANCEIRA EM 31 DE DEZEMBRO DE <EXERCÍCIO ANTERIOR>    | 1.756.755,81   | 1.893.821,91             |
| 49- (+) INGRESSO DE RECURSOS ATÉ O BIMESTRE                                 | 44.566.533,70  | 5.374.204,65             |
| 50- (-) PAGAMENTOS EFETUADOS ATÉ O BIMESTRE (orçamentário e restos a pagar) | 36.946.429,05  | 5.001.251,86             |
| 51- (-) DISPONIBILIDADE FINANCEIRA ATÉ O BIMESTRE                           | 9.376.860,46   | 2.266.774,70             |
| 52- (+) AJUSTES POSITIVOS   | 0,00           | 0,00                     |
| 53- (-) AJUSTES NEGATIVOS (OUTROS VALORES EXTRAORÇAMENTÁRIOS)               | 0,00           | 0,00                     |
| 54- (=) SALDO FINANCEIRO CONCILIADO (Saldo Bancário)                        | 9.376.860,46   | 2.266.774,70             |

**INDICADORES AJUSTADOS**

Mínimo de 70% do FUNDEB na Remuneração dos Profissionais Educação. Básica

| VALOR EXIGIDO | VALOR APLICADO | % APLICADO |
|---------------|----------------|------------|
| 31.196.573,59 | 36.809.720,08  | 82,59      |

**APLICAÇÃO EM MDE SOBRE A RECEITA RESULTANTE DE IMPOSTOS**

| TOTAL DAS DESPESAS DE MDE CUSTEADAS COM RECURSOS DE IMPOSTOS | (-) RESULTADO LÍQUIDO DAS TRANSFERÊNCIAS DO FUNDEB = (L7) | TOTAL DAS DESPESAS PARA FINS DE LIMITE | % APLICADO |
|--|---|--|------------|
| 56.109.894,26  | 23.590.376,38   | 32.519.517,88                          | 27,55      |

**RESULTADO DAS CRÍTICAS APLICADAS SOBRE A GERAÇÃO DO ANEXO 08 RREO**

Crítica 01: Ok.

Crítica 02: Ok.

Crítica 03: Ok.

Crítica 04: Ok.

Crítica 05: O Total de Receitas Adicionais para Financiamento do Ensino não pode ser menor que o Total de Despesas Custeadas com Recursos Adicionais para Financiamento do Ensino. As células 40(a) e 40(b) devem ter, respectivamente, valores maiores que os das células 46(c) e 46(f).

Crítica 06: Ok.


**Observação:**

As críticas não impedem a emissão do anexo, mas é importante que sejam observadas e, eventualmente, corrigidos os dados (Especialmente os da tabela Despesas Educação), pois elas podem afetar o cálculo dos índices apresentados no relatório. Outros esclarecimentos poderão ser obtidos através de Help Desk.

  
**Rogério Esteves da Costa**  
 Diretor do Departamento de Contabilidade  
 CRC-RJ: 69591/0 - Matrícula 211.359-P.M.V.

  
**Flávia Guimarães Silva**  
 Secretária Municipal de Fazenda  
 Matr. 122394 - PMV

  
**José Eduardo Goulart Lago**  
 Secretário Municipal de Controle Interno  
 Matrícula nº 140.767

  
**Luiz Fernando Furtado da Graça**  
 Prefeito  
 PMV - Matr. 211073

CHEFE DO PODER EXECUTIVO: LUIZ FERNANDO FURTADO DA GRAÇA  
 RESPONSÁVEL PELA CONTABILIDADE: ROGERIO ESTEVES DA COSTA  
 SIGFIS - Versão 2022

Data de Emissão: 09/12/2022 08:29h

Anexo 8 do RREO





MUNICÍPIO DE VALENÇA  
 RELATÓRIO RESUMIDO DA EXECUÇÃO ORÇAMENTÁRIA  
**DEMONSTRATIVO DAS RECEITAS DE IMPOSTOS E DAS DESPESAS PRÓPRIAS COM SAÚDE**  
 ORÇAMENTOS FISCAL E DA SEGURIDADE SOCIAL  
 PERÍODO DE REFERÊNCIA : 5º Bimestre / 2022


R\$ 1,00

ADCT, art 77 - Anexo 12

|  | RECEITAS RESULTANTES DE IMPOSTOS E TRANSFERÊNCIAS CONSTITUCIONAIS E LEGAIS |              | PREVISÃO INICIAL     |      | PREVISÃO ATUALIZADA (a) |      | RECEITAS REALIZADAS  |               |
|--|--|--------------|----------------------|------|-------------------------|------|----------------------|---------------|
|  |  |              |                      |      |                         |      | Até 5º Bim/2022 (b)  | % (B/A) x 100 |
| <b>RECEITA DE IMPOSTOS LÍQUIDA (I)</b>   |  |              | 28.582.270,0         |      | 28.582.270,0            |      | 24.638.398,3         | 86,2          |
| Recicla Resultante do Imposto Predial e Territorial - IPTU   |  |              | 11.007.230,0         |      | 11.007.230,0            |      | 10.335.987,4         | 93,9          |
| IPTU   |  |              | 7.850.000,0          |      | 7.850.000,0             |      | 7.842.744,4          | 99,9          |
| Multa, Juros de Mora, Dívida Ativa e Outros Encargos do IPTU   |  |              | 3.157.230,0          |      | 3.157.230,0             |      | 2.493.243,0          | 79,0          |
| Recicla Resultante do Imposto sobre Transmissão Inter Vivos - ITBI   |  |              | 2.973.440,0          |      | 2.973.440,0             |      | 1.055.226,7          | 35,5          |
| ITBI   |  |              | 2.710.000,0          |      | 2.710.000,0             |      | 1.055.066,8          | 38,9          |
| Multa, Juros de Mora, Dívida Ativa e Outros Encargos do ITBI   |  |              | 263.440,0            |      | 263.440,0               |      | 159,9                | 0,1           |
| Recicla Resultante do Imposto sobre Serviços de Qualquer Natureza - ISS                                    |  |              | 10.966.000,0         |      | 10.966.000,0            |      | 8.969.285,9          | 80,9          |
| ISS  |  |              | 9.450.000,0          |      | 9.450.000,0             |      | 8.196.044,6          | 86,7          |
| Multa, Juros de Mora, Dívida Ativa e Outros Encargos do ISS  |  |              | 1.516.000,0          |      | 1.516.000,0             |      | 673.241,3            | 44,4          |
| Recicla Resultante do Imposto sobre e Provenientes de Qualquer Natureza Retido na Fonte - IRRF             |  |              | 3.635.600,0          |      | 3.635.600,0             |      | 4.377.898,3          | 120,4         |
| <b>RECEITAS DE TRANSFERÊNCIAS CONSTITUCIONAIS E LEGAIS (II)</b>  |  |              | 100.954.110,6        |      | 100.954.110,6           |      | 93.409.522,0         | 92,5          |
| Cota-Parte FPM   |  |              | 48.000.000,0         |      | 48.000.000,0            |      | 43.882.289,6         | 91,4          |
| Cota-Parte ITR   |  |              | 49.220,0             |      | 49.220,0                |      | 142.726,2            | 280,0         |
| Cota-Parte ICMS  |  |              | 47.305.125,0         |      | 47.305.125,0            |      | 42.766.179,9         | 90,4          |
| Cota-Parte IPVA  |  |              | 3.675.000,0          |      | 3.675.000,0             |      | 5.639.428,1          | 153,5         |
| Cota-Parte IP/Expropriação   |  |              | 1.260.000,0          |      | 1.260.000,0             |      | 978.898,2            | 77,7          |
| Compensações Financeiras Provenientes de Impostos e Transferências Constitucionais                         |  |              | 664.765,6            |      | 664.765,6               |      | 0,0                  | 0,0           |
| Desoneração ICMS (L.C. 87/1995)  |  |              | 664.765,6            |      | 664.765,6               |      | 0,0                  | 0,0           |
| Outras   |  |              | 0,0                  |      | 0,0                     |      | 0,0                  | 0,0           |
| <b>Total das Receitas Resultantes de Impostos e Transferências Constitucionais e Legais (III)=(I)+(II)</b> |  |              | <b>129.536.380,6</b> |      | <b>129.536.380,6</b>    |      | <b>118.047.920,3</b> | <b>91,1</b>   |
| <b>DESPESAS COM AÇÕES E SERVIÇOS PÚBLICOS DE SAÚDE (ASPS) - FOR SUBFUNÇÃO E CATEGORIA ECONÔMICA</b>        |  |              |                      |      |                         |      |                      |               |
| <b>ATENÇÃO BÁSICA (IV)</b>   |  |              |                      |      |                         |      |                      |               |
| Despesas Correntes   | 19.779.091,8   | 19.779.091,8 | 13.946.808,6         | 96,1 | 15.311.262,2            | 77,6 | 14.533.667,0         | 73,7          |
| Despesas de Capital  | 9.372.315,6  | 9.372.315,6  | 13.882.374,6         | 97,5 | 15.283.120,2            | 78,9 | 14.505.694,0         | 74,9          |
| <b>ASSISTÊNCIA HOSPITALAR E AMBULATORIAL (V)</b>   |  |              |                      |      |                         |      |                      |               |
| Despesas Correntes   | 346.775,9  | 346.775,9    | 63.434,0             | 18,3 | 28.143,0                | 8,1  | 28.143,0             | 8,1           |
| Despesas de Capital  | 23.300.000,0   | 23.300.000,0 | 22.416.468,3         | 90,9 | 17.417.580,2            | 77,6 | 15.571.135,0         | 69,1          |
| <b>SUORTE PROFILÁTICO E TERAPÊUTICO (VI)</b>   |  |              |                      |      |                         |      |                      |               |
| Despesas Correntes   | 1.335.874,3  | 1.335.874,3  | 3.774.426,8          | 97,4 | 2.204.952,4             | 56,9 | 1.322.723,1          | 34,1          |
| Despesas de Capital  | 350.000,0  | 350.000,0    | 740.000,0            | 81,0 | 562.458,0               | 80,1 | 592.458,0            | 80,1          |
| <b>VIGILÂNCIA SANITÁRIA (VII)</b>  |  |              |                      |      |                         |      |                      |               |
| Despesas Correntes   | 350.000,0  | 350.000,0    | 599.580,3            | 81,0 | 562.458,0               | 80,1 | 592.458,0            | 80,1          |
| Despesas de Capital  | 0,0  | 0,0          | 0,0                  | NAN  | 0,0                     | NAN  | 0,0                  | NAN           |
| <b>VIGILÂNCIA EPIDEMIOLÓGICA (VIII)</b>  |  |              |                      |      |                         |      |                      |               |
| Despesas Correntes   | 0,0  | 0,0          | 0,0                  | NAN  | 0,0                     | NAN  | 0,0                  | NAN           |
| Despesas de Capital  | 0,0  | 0,0          | 0,0                  | NAN  | 0,0                     | NAN  | 0,0                  | NAN           |


 Flávia Guimarães Silva  
 Secretária Municipal de Fazenda  
 2022-94 - PMV


 José Eduardo de Souza Lago  
 Secretário Municipal de Controle Interno


 Luiz Fernando Furtado da Graça  
 Prefeito  
 PMV - Matr. 211073

Data de Emissão: 09/12/2022  
 Anexo 12 do RREO





MUNICÍPIO DE VALENÇA  
 RELATÓRIO RESUMIDO DA EXECUÇÃO ORÇAMENTÁRIA  
**DEMONSTRATIVO DAS RECEITAS DE IMPOSTOS E DAS DESPESAS PRÓPRIAS COM SAÚDE**  
 ORÇAMENTOS FISCAL E DA SEGURIDADE SOCIAL  
 PERÍODO DE REFERÊNCIA: 5º Bimestre / 2022

ADCT, art 77 - Anexo 12

|   | 0,0                 | 0,0                 | 0,0                 | 0,0                 | NAN         | 0,0                 | NAN         | 0,0                 | NAN         | 0,0 | NAN |
|---|---------------------|---------------------|---------------------|---------------------|-------------|---------------------|-------------|---------------------|-------------|-----|-----|
| ALIMENTAÇÃO E NUTRIÇÃO (IX)   |                     |                     |                     |                     |             |                     |             |                     |             |     |     |
| Despesas Correntes  |                     |                     |                     |                     |             |                     |             |                     |             |     |     |
| Despesas de Capital   |                     |                     |                     |                     |             |                     |             |                     |             |     |     |
| OUTRAS SUBFUNÇÕES (X)   |                     |                     |                     |                     |             |                     |             |                     |             |     |     |
| Despesas Correntes  | 958651,3            | 1.326.651,0         | 1.295.342,3         | 1.293.694,4         | 97,6        | 1.295.218,1         | 97,0        | 1.255.572,5         | 95,4        |     |     |
| Despesas de Capital   | 3.850,3             | 1.322.801,0         | 1.293.694,4         | 1.293.694,4         | 97,8        | 1.285.257,9         | 97,2        | 1.255.572,5         | 95,7        |     |     |
| <b>TOTAL (XII) = (XIII) + (XIV) + (XV) + (XVI) + (XVII) + (XVIII) + (XIX)</b> | <b>35.703.677,1</b> | <b>48.115.677,1</b> | <b>45.030.626,3</b> | <b>45.030.626,3</b> | <b>93,6</b> | <b>36.812.472,9</b> | <b>76,5</b> | <b>33.225.855,6</b> | <b>69,1</b> |     |     |

**APURAÇÃO DO CUMPRIMENTO DO LIMITE MÍNIMO PARA APLICAÇÃO EM ASPS**

|  | (d)                 | (e)                 | (f)                 |
|--|---------------------|---------------------|---------------------|
| Total das Despesas com ASPs (XII) = (X)  | 45.030.626,3        | 36.812.472,9        | 33.225.855,6        |
| (-) Restos a Pagar Não Processados Inscritos Indevidamente no Exercício sem Disponibilidade Financeira (XIII)  | 0,0                 | 0,0                 | 0,0                 |
| (-) Despesas Custeadas com Recursos Vinculados à Parcela do Percentual Mínimo que não foi Aplicado em ASPs em Exercícios Anteriores (XIV)  | 0,0                 | 0,0                 | 0,0                 |
| (-) Despesas Custeadas com Disponibilidade de Caixa Vinculada aos Restos a Pagar Cancelados (XV)   | 0,0                 | 0,0                 | 0,0                 |
| <b>(=) VALOR APLICADO EM ASPs (XVI) = (XII) - (XIII) - (XIV) - (XV)</b>  | <b>45.030.626,3</b> | <b>36.812.472,9</b> | <b>33.225.855,6</b> |
| Despesa Mínima a ser Aplicada em ASPs (XVII) = (III) x 15% (LC 141/2012)   | 0,0                 | 19.105.284,9        | 17.707.188,0        |
| Despesa Mínima a ser Aplicada em ASPs (XVIII) = (III) x % (Lei Orgânica Municipal)   | 0,0                 | 0,0                 | 0,0                 |
| Diferença entre o Valor Aplicado e a Despesa Mínima a ser Aplicada (XVIII) = (XVI) - (XVII)  | 0,0                 | 19.105.284,9        | 0,0                 |
| Limite não Cumprido (XIX) = (XVIII) (Quando valor for inferior a zero)   | 0,0                 | 0,0                 | 0,0                 |
| <b>PERCENTUAL DA RECEITA DE IMPOSTOS E TRANSFERÊNCIAS CONSTITUCIONAIS E LEGAIS APLICADO EM ASPs (XX/III) * 100</b><br>(mínimo de 16% conforme LC nº 141/2012 ou % da Lei Orgânica Municipal) | <b>36,1</b>         | <b>31,2</b>         | <b>31,2</b>         |

**CONTROLE DO VALOR REFERENTE AO PERCENTUAL MÍNIMO NÃO CUMPRIDO EM EXERCÍCIOS ANTERIORES PARA FINS DE APLICAÇÃO DOS RECURSOS VINCULADOS CONFORME ARTIGOS 25 E 26 DA LC 141/2012**

|   | Saldo Inicial<br>(no exercício atual) h | Despesas Custeadas no Exercício de Referência |                | Saldo Final<br>(não aplicado)<br>(f) = (h - (ou)) |
|---|---|---|----------------|---|
|   |   | Empenhadas (g)                                | Liquidadas (j) |   |
| Diferença de limite não cumprido em 2022 (saldo final = XIX d)  | 0,0                                     | 0,0   | 0,0            | 0,0   |
| Diferença de limite não cumprido em 2021 (saldo final = XIX d)  | 0,0                                     | 0,0   | 0,0            | 0,0   |
| Diferença de limite não cumprido em Exercícios Anteriores (saldo inicial igual ao saldo final do demonstrativo do exercício anterior) | 0,0                                     | 0,0   | 0,0            | 0,0   |
| <b>TOTAL DA DIFERENÇA DE LIMITE NÃO CUMPRIDO EM EXERCÍCIOS ANTERIORES (XX)</b>  | <b>0,0</b>                              | <b>0,0</b>                                    | <b>0,0</b>     | <b>0,0</b>  |

**EXECUÇÃO DE RESTOS A PAGAR**

| EXERCÍCIO DO EMPENHO          | Valor Mínimo para aplicação em ASPs (n) | Valor aplicado em ASPs no exercício (o) | Valor aplicado além do limite mínimo (p) = (n-m), se < 0 então (o) = 0 | Total inscrito em RP no exercício (q) | RPNP Inscritos Indevidamente no Exercício sem Disponibilidade Financeira (r) = (q) - (o) | Valor inscrito em RP considerado no Limite (s) = (p + (o + q)) se < 0 então (r) = (o) | Total de RP pagos (t) | Total de RP cancelados ou prescritos (u) | Diferença entre o valor aplicado além do limite e o total do RP (v) = ((c + q) - (u)) |
|-------------------------------|---|---|--|---------------------------------------|--|---|-----------------------|--|---|
|                               |   |   |  |                                       |  |   |                       |  |   |
| Empenhos de 2021 (regra nova) | 0,0                                     | 0,0                                     | 0,0  | 26.130.670,6                          | 0,0  | 26.130.670,6  | 15.329.100,3          | 0,0                                      | 0,0   |
| Empenhos de 2018              | 0,0                                     | 0,0                                     | 0,0  | 0,0                                   | 0,0  | 0,0   | 0,0                   | 0,0                                      | 0,0   |
| Empenhos de 2017              | 0,0                                     | 0,0                                     | 0,0  | 0,0                                   | 0,0  | 0,0   | 0,0                   | 0,0                                      | 0,0   |
| Empenhos de 2016 e anteriores | 0,0                                     | 0,0                                     | 0,0  | 0,0                                   | 0,0  | 0,0   | 0,0                   | 0,0                                      | 0,0   |

CHEFE DO PODER EXECUTIVO: LUIZ FERNANDO FURTADO DA GRAÇA  
 RESPONSÁVEL PELA CONTABILIDADE: ROGÉRIO ESTEVES DA COSTA  
 Rogério Estêves da Costa  
 Diretor do Departamento de Contabilidade  
 CPF: 01.693.910-10 - Matrícula: 44.358.114

SECRETÁRIO MUNICIPAL DE CONTROLE INTERNO  
 José Eduardo Sordani Lago  
 CPF: 01.693.910-10 - Matrícula: 44.358.114

SECRETÁRIO MUNICIPAL DE CONTROLE EXTERNO  
 Luiz Fernando Furtado da Graça  
 CPF: 01.693.910-10 - Matrícula: 44.358.114

ANEXO 12 DO RREO  
 PPMV - PGM 211073



MUNICÍPIO DE VALENÇA  
 RELATÓRIO RESUMIDO DA EXECUÇÃO ORÇAMENTÁRIA  
**DEMONSTRATIVO DAS RECEITAS DE IMPOSTOS E DAS DESPESAS PRÓPRIAS COM SAÚDE**  
 ORÇAMENTOS FISCAL E DA SEGURIDADE SOCIAL  
 PERÍODO DE REFERÊNCIA: 5º Bimestre / 2022

R\$ 1,00

|  |     |
|--|-----|
| ADCT, art 77 - Anexo 12  |     |
| TOTAL DOS RESTOS A PAGAR CANCELADOS OU PRESCRITOS ATÉ O FINAL DO EXERCÍCIO ATUAL QUE AFETARAM O CUMPRIMENTO DO LIMITE (XXI)      | 0,0 |
| TOTAL DOS RESTOS A PAGAR CANCELADOS OU PRESCRITOS ATÉ O FINAL DO EXERCÍCIO ANTERIOR QUE AFETARAM O CUMPRIMENTO DO LIMITE (XXII)  | 0,0 |
| TOTAL DOS RESTOS A PAGAR CANCELADOS OU PRESCRITOS NO EXERCÍCIO ATUAL QUE AFETARAM O CUMPRIMENTO DO LIMITE (XXIII) = (XXI - XXII) | 0,0 |

| CONTROLE DE RESTOS A PAGAR CANCELADOS OU PRESCRITOS CONSIDERADOS PARA FINS DE APLICAÇÃO DA DISPONIBILIDADE DE CAIXA CONFORME ARTIGO 248§ 1º e 2º DA LC 141/2012 | RESTOS A PAGAR CANCELADOS OU PRESCRITOS |   |                | Saldo Final (não aplicado) (aa) = (w-x ou y) |
|---|---|---|----------------|--|
|   | Saldo Inicial (w)                       | Despesas Custeadas no Exercício de Referência |                |  |
|   |   | Empenhadas (x)                                | Liquidadas (y) |  |
| Restos a pagar cancelados ou prescritos em 2022 a serem compensados (XXIV)  | 0,0                                     | 0,0   | 0,0            | 0,0  |
| Restos a pagar cancelados ou prescritos em 2022 a serem compensados (XXV)   | 0,0                                     | 0,0   | 0,0            | 0,0  |
| RP cancelados ou prescritos em exercícios anteriores a serem compensados (XXVI) (saldo inicial igual ao saldo final do demonstrativo anterior)                  | 0,0                                     | 0,0   | 0,0            | 0,0  |
| <b>TOTAL DE RESTOS A PAGAR CANCELADOS OU PRESCRITOS A COMPENSAR (XXVII)</b>   | <b>0,0</b>                              | <b>0,0</b>                                    | <b>0,0</b>     | <b>0,0</b>                                   |

| RECEITAS ADICIONAIS PARA O FINANCIAMENTO DA SAÚDE NÃO COMPUTADAS NO CÁLCULO DO MÍNIMO          | PREVISÃO INICIAL    | PREVISÃO ATUALIZADA (a) |                     | RECEITAS REALIZADAS<br>% (B/A) x 100 |
|--|---------------------|-------------------------|---------------------|--------------------------------------|
|  |                     | <Período Atual>         | (b)                 |                                      |
| RECEITAS DE TRANSFERÊNCIA PARA A SAÚDE (XXVIII)  | 48.718.755,1        | 48.718.755,1            | 60.277.272,5        | 123,7                                |
| Provenientes da União  | 47.327.346,6        | 47.327.346,6            | 48.345.040,9        | 102,2                                |
| Provenientes dos Estados   | 1.391.408,5         | 1.391.408,5             | 11.932.231,6        | 857,6                                |
| Provenientes de Outros Municípios  | 0,0                 | 0,0                     | 0,0                 | 0,0                                  |
| RECEITAS DE OPERAÇÕES DE CRÉDITO INTERNAS E EXTERNAS VINCULADAS À SAÚDE (XXIX)                 | 0,0                 | 0,0                     | 0,0                 | 0,0                                  |
| OUTRAS RECEITAS (XXX)  | 289.200,0           | 289.200,0               | 2.759.652,2         | 954,2                                |
| <b>TOTAL DE RECEITAS ADICIONAIS PARA FINANCIAMENTO DA SAÚDE (XXXI) = (XXVIII + XXIX + XXX)</b> | <b>49.007.955,1</b> | <b>49.007.955,1</b>     | <b>63.036.924,7</b> | <b>128,6</b>                         |

| DESPESAS COM SAÚDE POR SUBFUNÇÕES E CATEGORIA ECONÔMICA NÃO COMPUTADAS NO CÁLCULO DO MÍNIMO | DOTAÇÃO INICIAL | DOTAÇÃO ATUALIZADA (c) | DESPESAS EMPENHADAS |               | DESPESAS LIQUIDADAS |               | DESPESAS PAGAS  |               |
|---|-----------------|------------------------|---------------------|---------------|---------------------|---------------|-----------------|---------------|
|   |                 |                        | Até 5º Bim/2022     | % (d/c) x 100 | Até 5º Bim/2022     | % (e/c) x 100 | Até 5º Bim/2022 | % (f/c) x 100 |
| ATENÇÃO BÁSICA (XXXII)  | 9.174.737,1     | 20.154.024,2           | 12.070.250,8        | 59,9          | 9.702.933,5         | 48,1          | 9.519.771,9     | 47,2          |
| Despesas Correntes  | 9.071.507,9     | 19.690.698,5           | 12.003.974,5        | 61,0          | 9.700.746,5         | 49,3          | 9.517.594,9     | 48,3          |
| Despesas de Capital   | 103.229,1       | 463.025,6              | 66.276,3            | 14,3          | 2.187,0             | 0,5           | 2.187,0         | 0,5           |
| ASSISTÊNCIA HOSPITALAR E AMBULATORIAL (XXXIII)  | 34.740.628,4    | 59.994.300,5           | 45.907.834,3        | 76,0          | 32.116.521,0        | 53,5          | 32.082.701,2    | 53,5          |
| Despesas Correntes  | 34.683.528,4    | 59.392.200,5           | 45.572.868,5        | 76,7          | 32.105.521,0        | 54,1          | 32.082.701,2    | 54,0          |
| Despesas de Capital   | 57.100,0        | 602.100,0              | 34.965,9            | 5,8           | 10.000,0            | 1,7           | 0,0             | 0,0           |
| SUPOORTE PROFILÁTICO E TERAPÊUTICO (XXXIV)  | 662.792,5       | 662.792,5              | 661.082,1           | 99,7          | 640.840,9           | 96,7          | 612.158,1       | 92,4          |
| Despesas Correntes  | 662.792,5       | 662.792,5              | 661.082,1           | 99,7          | 640.840,9           | 96,7          | 612.158,1       | 92,4          |
| Despesas de Capital   | 0,0             | 0,0                    | 0,0                 | NAN           | 0,0                 | NAN           | 0,0             | NAN           |
| VIGILÂNCIA SANITÁRIA (XXXV)   | 814.200,0       | 8.896.659,0            | 3.911.168,9         | 44,0          | 2.450.801,9         | 27,5          | 2.304.182,7     | 25,9          |
| Despesas Correntes  | 796.200,0       | 8.595.494,3            | 3.957.368,9         | 42,5          | 2.190.801,9         | 25,5          | 2.044.362,7     | 23,8          |
| Despesas de Capital   | 15.000,0        | 301.074,8              | 259.800,0           | 86,3          | 259.800,0           | 86,3          | 259.800,0       | 86,3          |
| VIGILÂNCIA EPIDEMIOLÓGICA (XXXVI)   | 0,0             | 161.667,0              | 161.667,0           | 100,0         | 161.667,0           | 100,0         | 161.667,0       | 100,0         |
| Despesas Correntes  | 0,0             | 161.667,0              | 161.667,0           | 100,0         | 161.667,0           | 100,0         | 161.667,0       | 100,0         |
| Despesas de Capital   | 0,0             | 0,0                    | 0,0                 | NAN           | 0,0                 | NAN           | 0,0             | NAN           |
| ALIMENTAÇÃO E NUTRIÇÃO (XXXVII)   | 0,0             | 191.967,0              | 191.967,0           | 100,0         | 191.967,0           | 100,0         | 191.967,0       | 100,0         |
| Despesas Correntes  | 0,0             | 26.000,0               | 26.000,0            | 3,1           | 26.000,0            | 100,0         | 26.000,0        | 100,0         |
| Despesas de Capital   | 0,0             | 165.967,0              | 165.967,0           | 100,0         | 165.967,0           | 100,0         | 165.967,0       | 100,0         |
|   | 0,0             | 794,0                  | 794,0               | 100,0         | 794,0               | 100,0         | 794,0           | 100,0         |
|   | 0,0             | 26.000,0               | 26.000,0            | 100,0         | 26.000,0            | 100,0         | 26.000,0        | 100,0         |

CHEFE DO PODER EXECUTIVO: LUIZ FERNANDO FURTADO DA GRAÇA  
 RESPONSÁVEL PELA CONTABILIDADE: ROGERIO ESTEVES REYES DE SOUSA  
 SIGFIS - Versão 2022  
 Diretor do Departamento de Contabilidade  
 Flávia Guimarães Silva  
 Secretária Municipal de Contabilidade  
 LUIZ FERNANDO FURTADO DA GRAÇA  
 Prefeito  
 Anexo 12 do RREO  
 2022 - Matr. 211073  
 Secretária Municipal nº 140.767  
 Matrícula nº 140.767





MUNICÍPIO DE VALENÇA  
**RELATÓRIO RESUMIDO DA EXECUÇÃO ORÇAMENTÁRIA**  
**DEMONSTRATIVO DAS RECEITAS DE IMPOSTOS E DAS DESPESAS PRÓPRIAS COM SAÚDE**  
 ORÇAMENTOS FISCAL E DA SEGURIDADE SOCIAL  
 PERÍODO DE REFERÊNCIA : 5º Bimestre / 2022

|  | C.O. | 0.0                 | 0.0                 | 0.0                 | NAN         | 0.0                 | NAN         | 0.0                 | NAN         |
|--|------|---------------------|---------------------|---------------------|-------------|---------------------|-------------|---------------------|-------------|
| ADCT, art 77 - Anexo 12  |      |                     |                     |                     |             |                     |             |                     |             |
| Despesas de Capital  | C.O  | 4.861.004,7         | 1.371.540,0         | 1.313.200,0         | 27,0        | 1.313.200,0         | 27,0        | 1.313.200,0         | 27,0        |
| OUTRAS SUBFUNÇÕES (XXXVIII)  | C.O  | 4.248.118,5         | 1.371.540,0         | 1.313.200,0         | 30,9        | 1.313.200,0         | 30,9        | 1.313.200,0         | 30,9        |
| Despesas Correntes   | C.O  | 612.895,2           | 0,0                 | 0,0                 | 0,0         | 0,0                 | 0,0         | 0,0                 | 0,0         |
| Despesas de Capital  | C.O  | 94.746.347,9        | 63.790.337,1        | 45.385.764,3        | 49,6        | 45.385.764,3        | 49,6        | 45.385.764,3        | 49,6        |
| <b>TOTAL (XXXIX)(XXXII+XXXIII+XXXIV+XXXV+XXXVI+XXXVII+XXXVIII)</b> |      | <b>45.392.388,0</b> | <b>63.790.337,1</b> | <b>45.385.764,3</b> | <b>49,6</b> | <b>45.385.764,3</b> | <b>49,6</b> | <b>45.385.764,3</b> | <b>49,6</b> |

RS 1,00

**DESPESAS COM SAÚDE NÃO COMPUTADAS NO CÁLCULO DO MÍNIMO**

| DESPESAS TOTAIS COM SAÚDE EXECUTADAS COM RECURSOS PRÓPRIOS E COM RECURSOS TRANSFERIDOS DE OUTROS ENTES | DOTAÇÃO INICIAL     | DOTAÇÃO ATUALIZADA (c) | DESPESAS EMPENHADAS  |              | DESPESAS LIQUIDADAS |              | DESPESAS PAGAS      |              |  |
|--|---------------------|------------------------|----------------------|--------------|---------------------|--------------|---------------------|--------------|--|
|  |                     |                        | Ate 5º Bim/2022 (d)  | % (d/c) x100 | Ate 5º Bim/2022 (e) | % (e/c) x100 | Ate 5º Bim/2022 (f) | % (f/c) x100 |  |
| ATENÇÃO BÁSICA (XU)=(IV+XXXII)   | 18.853.628,9        | 39.873.116,0           | 31.016.055,4         | 77,8         | 25.014.195,7        | 62,7         | 24.053.798,9        | 60,3         |  |
| ASSISTÊNCIA HOSPITALAR E AMBULATORIAL (XU)=(V+XXXIII)  | 59.040.628,4        | 82.438.300,5           | 86.023.302,6         | 80,1         | 46.534.101,2        | 60,1         | 47.533.846,2        | 57,7         |  |
| SUORTE PROFILÁTICO E TERAPEÚTICO (XU)=(VI+XXXIV)   | 1.986.665,8         | 4.538.695,8            | 4.435.508,9          | 97,7         | 2.845.793,3         | 62,7         | 1.934.879,2         | 42,6         |  |
| VIGILÂNCIA SANITÁRIA (XU)=(VII+XXXV)   | 1.204.200,0         | 9.635.559,0            | 4.516.746,2          | 46,9         | 3.043.059,9         | 31,6         | 2.895.640,7         | 30,1         |  |
| VIGILÂNCIA EPIDEMIOLÓGICA (XU)=(VIII+XXXV)   | 0,0                 | 161.667,0              | 161.667,0            | 100,0        | 161.667,0           | 100,0        | 161.667,0           | 100,0        |  |
| ALIMENTAÇÃO E NUTRIÇÃO (XU)=(IX+XXXVI)   | 0,0                 | 26.000,0               | 794,0                | 3,1          | 0,0                 | 0,0          | 0,0                 | 0,0          |  |
| OUTRAS SUBFUNÇÕES (XU)=(X+XXXVII)  | 956.651,0           | 6.187.657,7            | 2.656.882,3          | 43,1         | 2.639.419,1         | 42,6         | 2.578.772,5         | 41,7         |  |
| <b>TOTAL DAS DESPESAS COM SAÚDE (XUV)(XI+XXXIX)</b>  | <b>81.095.975,1</b> | <b>142.861.965,0</b>   | <b>108.820.983,4</b> | <b>76,2</b>  | <b>83.198.237,2</b> | <b>58,2</b>  | <b>79.219.544,5</b> | <b>55,5</b>  |  |
| (c) Despesas executadas com recursos provenientes das transferências de recursos de outros entes       |                     |                        |                      |              |                     |              |                     |              |  |
| <b>TOTAL DAS DESPESAS EXECUTADAS COM RECURSOS PRÓPRIOS (XLVIII)</b>                                    | <b>0,0</b>          | <b>0,0</b>             | <b>0,0</b>           | <b>NAN</b>   | <b>0,0</b>          | <b>NAN</b>   | <b>0,0</b>          | <b>NAN</b>   |  |
| <b>TOTAL DAS DESPESAS EXECUTADAS COM RECURSOS DE OUTROS ENTES</b>                                      | <b>81.095.975,1</b> | <b>142.861.965,0</b>   | <b>108.820.983,4</b> | <b>76,2</b>  | <b>83.198.237,2</b> | <b>58,2</b>  | <b>79.219.544,5</b> | <b>55,5</b>  |  |

Rogério Esteves da Costa  
 Diretor do Departamento de Contabilidade  
 CPF: 898470 - Matrícula 211324/21

Flávia Guimarães Silva  
 Secretária Municipal de Fazenda  
 Matr. 122394 - PNV

José Eduardo Goulart Lago  
 Secretário Municipal de Controle Interno  
 Matrícula nº 140.767

100 Salimão Furtado da Graça  
 Prefeito  
 CPF: 1984 - Matr. 211073





MUNICÍPIO DE VALENÇA - PODER EXECUTIVO  
 RELATÓRIO RESUMIDO DA EXECUÇÃO ORÇAMENTÁRIA  
**DEMONSTRATIVO DAS PARCELIAS PÚBLICO-PRIVADAS**  
 ORÇAMENTOS FISCAL E DA SEGURIDADE SOCIAL  
 PERÍODO DE REFERÊNCIA : 5º Bimestre / 2022

R\$ 1.00

Lei nº 11.079, de 30.12.2004, arts 22 e 26 - Anexo 13

| ESPECIFICAÇÃO                                       | REGISTROS EFETUADOS EM 2022 |                    | SALDO TOTAL                          |               |               |               |               |               |               |               |               |               |      |     |     |     |     |     |
|---|-----------------------------|--------------------|--------------------------------------|---------------|---------------|---------------|---------------|---------------|---------------|---------------|---------------|---------------|------|-----|-----|-----|-----|-----|
|   | NO BIMESTRE                 | ATÉ O BIMESTRE (b) | 31 DE DEZEMBRO DO EXERCÍCIO ANTERIOR |               |               |               |               |               |               |               |               |               |      |     |     |     |     |     |
|   |                             |                    | 2021                                 | 2022          | 2023          | 2024          | 2025          | 2026          | 2027          | 2028          | 2029          | 2030          | 2031 |     |     |     |     |     |
| <b>TOTAL DE ATIVOS</b>                              |                             |                    |                                      |               |               |               |               |               |               |               |               |               |      |     |     |     |     |     |
| Direitos Futuros                                    |                             | 0,0                |                                      |               |               |               |               |               |               |               |               |               |      |     |     |     |     |     |
| Ativos Contabilizados na SPE                        |                             | 0,0                |                                      |               |               |               |               |               |               |               |               |               |      |     |     |     |     |     |
| Contrapartida para Provisões de PPP                 |                             | 0,0                |                                      |               |               |               |               |               |               |               |               |               |      |     |     |     |     |     |
| <b>TOTAL DE PASSIVOS (f)</b>                        |                             | 0,0                |                                      |               |               |               |               |               |               |               |               |               |      |     |     |     |     |     |
| Obrigações Não Relacionadas a Serviços              |                             | 0,0                |                                      |               |               |               |               |               |               |               |               |               |      |     |     |     |     |     |
| Contrapartida para Ativos da SPE                    |                             | 0,0                |                                      |               |               |               |               |               |               |               |               |               |      |     |     |     |     |     |
| Provisões de PPP                                    |                             | 0,0                |                                      |               |               |               |               |               |               |               |               |               |      |     |     |     |     |     |
| <b>GARANTIAS DE PPP (g)</b>                         |                             | 0,0                |                                      |               |               |               |               |               |               |               |               |               |      |     |     |     |     |     |
| <b>SALDO LÍQUIDO DE PASSIVOS DE PPP (h) = (f-g)</b> |                             | 0,0                |                                      |               |               |               |               |               |               |               |               |               |      |     |     |     |     |     |
| <b>PASSIVOS CONTINGENTES</b>                        |                             | 0,0                |                                      |               |               |               |               |               |               |               |               |               |      |     |     |     |     |     |
| Contraprestações Futuras                            |                             | 0,0                |                                      |               |               |               |               |               |               |               |               |               |      |     |     |     |     |     |
| Riscos Não Provisões                                |                             | 0,0                |                                      |               |               |               |               |               |               |               |               |               |      |     |     |     |     |     |
| Outros Passivos Contingentes                        |                             | 0,0                |                                      |               |               |               |               |               |               |               |               |               |      |     |     |     |     |     |
| <b>ATIVOS CONTINGENTES</b>                          |                             | 0,0                |                                      |               |               |               |               |               |               |               |               |               |      |     |     |     |     |     |
| Serviços Futuros                                    |                             | 0,0                |                                      |               |               |               |               |               |               |               |               |               |      |     |     |     |     |     |
| Outros Ativos Contingentes                          |                             | 0,0                |                                      |               |               |               |               |               |               |               |               |               |      |     |     |     |     |     |
| <b>DESPESAS DE PPP</b>                              |                             |                    |                                      |               |               |               |               |               |               |               |               |               |      |     |     |     |     |     |
| Do Ente Federado                                    |                             |                    |                                      |               |               |               |               |               |               |               |               |               |      |     |     |     |     |     |
| Das Estaduais Não-Dependentes                       |                             |                    |                                      |               |               |               |               |               |               |               |               |               |      |     |     |     |     |     |
| <b>TOTAL DAS DESPESAS</b>                           |                             | 0,0                | 0,0                                  | 0,0           | 0,0           | 0,0           | 0,0           | 0,0           | 0,0           | 0,0           | 0,0           | 0,0           | 0,0  | 0,0 | 0,0 | 0,0 | 0,0 | 0,0 |
| <b>RECEITA CORRENTE LÍQUIDA (RCL)</b>               |                             | 291.975.384,1      | 333.667.831,2                        | 335.533.691,5 | 337.410.269,1 | 339.297.382,1 | 341.196.079,5 | 343.103.200,2 | 345.022.233,5 | 346.951.889,2 | 348.892.317,3 | 350.843.656,1 |      |     |     |     |     |     |
| <b>TOTAL DAS DESPESAS / RCL (%)</b>                 |                             | 0,0                | 0,0                                  | 0,0           | 0,0           | 0,0           | 0,0           | 0,0           | 0,0           | 0,0           | 0,0           | 0,0           |      |     |     |     |     |     |

FONTE :  
 CHEFE DO PODER EXECUTIVO: LUIZ FERNANDO FUERTADO DA GRACA  
 RESPONSÁVEL PELA CONTABILIDADE: ROGERIO ESTEVES DA COSTA

SIGFIS - Versão 2022

Data de Emissão: 09/12/2022 08:30h

Luiz Fernando Fuertado da Graca  
 Prefeito  
 PPV - Matr. 211.073

Jose Eduardo Goulart Lago  
 Secretário Municipal de Contabilidade  
 Matrícula nº 140.767

Flavia Carmelides Silva  
 Secretária Municipal de Fazenda  
 Matr. 122394 - PMV

Rogério Esteves da Costa  
 Diretor do Departamento de Contabilidade  
 PRC-RJ:06910 - Matrícula 741.929.011



MUNICÍPIO DE VALENÇA - PODER EXECUTIVO  
 DEMONSTRATIVO SIMPLIFICADO DO RELATÓRIO RESUMIDO DA EXECUÇÃO ORÇAMENTÁRIA  
**DEMONSTRATIVO SIMPLIFICADO**  
 ORÇAMENTOS FISCAL E DA SEGURIDADE SOCIAL  
 PERÍODO DE REFERÊNCIA : 5º Bimestre / 2022

|   |  | R\$1,00  |                                      |                           |                     |
|---|--|--|--------------------------------------|---------------------------|---------------------|
| <b>BALANÇO ORÇAMENTÁRIO - RECEITAS</b>  |  | <b>Até o bimestre</b>                            |                                      |                           |                     |
| Previsão Inicial de Receita   |  | 303.503.625,5                                    |                                      |                           |                     |
| Previsão Atualizada da Receita  |  | 303.503.625,5                                    |                                      |                           |                     |
| Receitas Realizadas   |  | 296.536.625,5                                    |                                      |                           |                     |
| Deficit Orçamentário  |  | 0,0  |                                      |                           |                     |
| Saldo da Execução Anterior (utilizado para créditos adicionais)                                       |  | 1.585.910,1                                      |                                      |                           |                     |
| <b>BALANÇO ORÇAMENTÁRIO - DESPESAS</b>  |  | <b>Até o bimestre</b>                            |                                      |                           |                     |
| Dotação Inicial   |  | 303.503.625,5                                    |                                      |                           |                     |
| Créditos Adicionais   |  | 108.819.759,0                                    |                                      |                           |                     |
| Dotação Atualizada  |  | 412.323.383,6                                    |                                      |                           |                     |
| Despesas Empenhadas   |  | 304.704.757,3                                    |                                      |                           |                     |
| Despesas Liquidadas   |  | 264.862.532,6                                    |                                      |                           |                     |
| Superávit Orçamentário  |  | 0,0  |                                      |                           |                     |
| <b>DESPESAS POR FUNÇÃO/SUBFUNÇÃO</b>  |  | <b>Até o bimestre</b>                            |                                      |                           |                     |
| Despesas Empenhadas   |  | 304.704.757,3                                    |                                      |                           |                     |
| Despesas Liquidadas   |  | 264.862.532,6                                    |                                      |                           |                     |
| <b>RECEITA CORRENTE LIQUIDA - RCL</b>   |  | <b>Até o bimestre</b>                            |                                      |                           |                     |
| Receita Corrente Líquida  |  | 333.667.531,2                                    |                                      |                           |                     |
| <b>RECEITAS/DESPESAS DOS REGIMES DE PREVIDENCIA</b>   |  | <b>Até o bimestre</b>                            |                                      |                           |                     |
| Regime Próprio de Previdência Social dos Servidores Públicos  |  | 10.253.704,6                                     |                                      |                           |                     |
| Receitas Previdenciárias realizadas (III)   |  | 13.572.477,0                                     |                                      |                           |                     |
| Despesas Previdenciárias liquidadas (IV)  |  | -3.318.772,4                                     |                                      |                           |                     |
| Resultado Previdenciário (III-IV)   |  |  |                                      |                           |                     |
| <b>RESULTADOS NOMINAL E PRIMÁRIO</b>  |  | Meta Fixada no Anexo de Metas Fiscais da LDO (a) | Resultado Apurado Até o Bimestre (b) | % em Relação à Meta (b/a) |                     |
| Resultado Nominal   |  | 0,0  | 37.374.631,3                         | 0,0%                      |                     |
| Resultado Primário  |  | 0,0  | 27.391.849,3                         | 0,0%                      |                     |
| <b>MOVIMENTAÇÃO DE RESTOS A PAGAR</b>   |  | Inscrição  | Cancelamento até o bimestre          | Pagamento até o bimestre  | Saldo a pagar       |
| <b>POR PODER</b>  |  |  |                                      |                           |                     |
| <b>RESTOS A PAGAR PROCESSADOS</b>   |  |  |                                      |                           |                     |
| Poder Executivo   |  | 13.482.331,3                                     | 0,0                                  | 4.908.071,7               | 8.574.259,6         |
| Poder Legislativo   |  | 0,0  | 0,0                                  | 0,0                       | 0,0                 |
| <b>RESTOS A PAGAR NÃO PROCESSADOS</b>   |  |  |                                      |                           |                     |
| Poder Executivo   |  | 26.351.136,1                                     | 498.677,2                            | 12.409.094,2              | 13.443.364,7        |
| Poder Legislativo   |  | 0,0  | 0,0                                  | 0,0                       | 0,0                 |
| <b>TOTAL</b>  |  | <b>39.833.467,4</b>                              | <b>498.677,2</b>                     | <b>17.317.165,9</b>       | <b>22.017.624,3</b> |
| <b>DESPESAS COM MANUTENÇÃO E DESENVOLVIMENTO DO ENSINO - MDE</b>                                      |  | Valor Apurado até o bimestre                     | Limites Constitucionais Anuais       |                           |                     |
|   |  |  | %Mínimo Aplicar Exerc                | %Aplicado até bimestre    |                     |
| Mínimo Anual de 25% das Receitas de Impostos na Manutenção e Desenvolvimento do Ensino - MDE          |  | 34.577.100,8                                     | 25%                                  | 29,3%                     |                     |
| Mínimo Anual de 70% do FUNDEB na Remuneração do Magistério com Ensino Fundamental e Educação Infantil |  | 37.233.421,7                                     | 70%                                  | 83,6%                     |                     |
| <b>RECEITAS DE OPERAÇÕES DE CRÉDITO E DESPESAS DE CAPITAL</b>   |  | Valor Apurado Até o Bimestre                     | Saldo a Realizar                     |                           |                     |
| Receita de Operação de Crédito  |  |  |                                      |                           |                     |
| Despesa de Capital Líquida  |  |  |                                      |                           |                     |
| <b>PROJEÇÃO ATUARIAL DOS REGIMES DE PREVIDENCIA</b>   |  | Exercício em Referência                          | 10º Exercício                        | 20º Exercício             | 35º Exercício       |
| <b>Regime Próprio de Previdência Social dos Servidores Públicos</b>                                   |  |  |                                      |                           |                     |
| Receitas Previdenciárias (IV)   |  |  |                                      |                           |                     |
| Despesas Previdenciárias (V)  |  |  |                                      |                           |                     |
| Resultado Previdenciário (VI)=(IV-V)  |  |  |                                      |                           |                     |
| <b>RECEITA DA ALIENAÇÃO DE ATIVOS E APLICAÇÃO DOS RECURSOS</b>  |  | Valor Apurado Até o Bimestre                     | Saldo a Realizar                     |                           |                     |
| Receita de Capital Resultante da Alienação de Ativos  |  |  |                                      |                           |                     |
| Aplicação dos Recursos da Alienação de Ativos   |  |  |                                      |                           |                     |
| <b>DESPESAS COM AÇÕES E SERVIÇOS PÚBLICOS DE SAÚDE</b>  |  | Valor Apurado Até o Bimestre                     | Limite Constitucional Anual          |                           |                     |
|   |  |  | %Mínimo a Aplicar no Exercício       | % Aplicado até o bimestre |                     |
| Despesas Próprias com Ações e Serviços Públicos de Saúde  |  | 36.812.472,9                                     | 0,0%                                 | 31,2%                     |                     |
| <b>DESPESAS DE CARÁTER CONTINUADO, DERIVADAS DE PPP'S CONTRATADAS</b>                                 |  | Valor Apurado no Exercício Corrente              |                                      |                           |                     |
| Total das despesas / RCL (%)  |  | 0,0%   |                                      |                           |                     |

Fonte: Nota de Empenho nº 123/2022  
 Rôgerio Esteves da Costa  
 Diretor de Planejamento e Controle Financeiro

Rui de Sá Guimarães Silva  
 Secretário Municipal de Planejamento e Controle Financeiro  
 Matr. 122394 - PMV

José Eduardo Goulart Lago  
 Secretário Municipal de Controle Interno  
 Matrícula nº 140.767

Luiz Carlos de Araújo da Costa  
 Prefeito  
 Matr. 211073

Data de Emissão: 09/12/2022 08:30h

Anexo 14 do RREO