PREFEITURA MUNICIPAL DE VALENÇA

SECRETARIA MUNICIPAL DE SAÚDE

RELATÓRIO DE GESTÃO 2019

1. Identificação

- 1.1. Informações Territoriais
- 1.2. Secretaria de Saúde
- 1.3. Informações da Gestão
- 1.4. Fundo de Saúde
- 1.5. Plano de Saúde
- 1.6. Informações sobre Regionalização
- 1.7. Conselho de Saúde
- 1.8. Casa Legislativa

2. Introdução

3. Dados Demográficos e de Morbimortalidade

- 3.1. População estimada por sexo e faixa etária
- 3.2. Nascidos Vivos
- 3.3. Mortalidade por grupos de causas
- 3.4. Principais causas de internação

4. Dados da Produção de Serviços no SUS

- 4.1. Produção de Atenção Básica
- 4.2. Produção de Urgência e Emergência por Grupo de Procedimentos
- 4.3. Produção de Atenção Psicossocial por Forma de Organização
- 4.4. Produção de Atenção Ambulatorial Especializada e Hospitalar por Grupo de Procedimentos
- 4.5. Produção de Assistência Farmacêutica
- 4.6. Produção de Vigilância em Saúde por Grupo de Procedimentos

5. Rede Física Prestadora de Serviços ao SUS

- 5.1. Por tipo de estabelecimento e gestão
- 5.2. Por natureza jurídica
- 5.3. Consórcios em saúde

6. Profissionais de Saúde Trabalhando no SUS

7. Programação Anual de Saúde – PAS 2019

- 7.1. Diretrizes, objetivos, metas e indicadores

8. Indicadores de Pactuação Interfederativa – SISPACTO - 2019

9. Execução Orçamentária e Financeira

- 9.1. Indicadores financeiros
- 9.2. Demonstrativo Orçamentário – Receitas e Despesas
- 9.3. Execução orçamentária e financeira de recursos federais transferidos fundo a fundo, segundo bloco de financiamento e programa de trabalho.

Anexos: - Balancete de Receitas por Fonte
- Balancete de Despesas por Fonte
- REREO 6º Bimestre
- SIOPS 2019
- Informações Financeiras – R$ Fundo a Fundo 2019 – Emendas Parlamentares

10. Auditorias

11. Análises e Considerações Gerais

12. Recomendações para o Próximo Exercício

1 – Identificação

1.1 – Localização Geográfica / Territorial Regional

O Município de Valença se localiza na região do Médio Paraíba e é constituído pelos distritos de Barão de Juparanã, Santa Isabel do Rio Preto, Pentagna , Parapeúna e Conservatória, sendo o segundo município em extensão territorial do estado do Rio de Janeiro.

Valença pertence à Região do Médio Paraíba, que também abrange os municípios de Barra do Piraí, Barra Mansa, Itatiaia, Pinheiral, Piraí, Porto Real, Quatis, Resende, Rio Claro, Rio das Flores e Volta Redonda.

Ao lado do município de Rio das Flores constitui um módulo assistencial na micro – região 1 da Região Médio Paraíba. Faz divisa com o estado de Minas Gerais (Rio preto e Santa Rita do Jacutinga) e com vários municípios da região: Rio das Flores, Vassouras, Barra do Piraí e Barra Mansa. A sede municipal está situada a 153 km de distancia da capital do Estado, o município do Rio de Janeiro, sendo que a principal estrada de comunicação com a capital, a Rodovia Presidente Dutra, fica a uma distancia de 70 quilômetros.

O município tem uma área total2 de 1.304,8 quilômetros quadrados, correspondentes a 21,1% da área da Região do Médio Paraíba. Os limites municipais, no sentido horário, são: Minas Gerais, Rio das Flores, Vassouras, Barra do Piraí, Barra Mansa e Quatis.

O município localiza-se em região de colinas, à margem esquerda do rio Paraíba, e sua sede situa-se em vale constituído por duas ravinas e dois planaltos, cortada por córregos que deságuam no rio das Flores, que tangencia o perímetro urbano.

O principal acesso à sede é pela RJ-145, que acessa a BR-393 em Barra do Piraí é a Via Dutra mais ao sul, em Piraí. Rumo norte, essa estrada alcança Rio das Flores. A RJ-137 parte da BR-393, ao sul, em Barra do Piraí, em direção noroeste para o distrito de Conservatória e segue para Santa Rita de Jacutinga, em Minas Gerais. A RJ-147 sai de Valença rumo a Pentagna, Parapeúna e Santa Bárbara do Monte Verde, esta última já em Minas. Rodovias estaduais como a RJ-151, que costeia o rio Preto na fronteira com Minas, as RJ-115, RJ-153 e RJ-143 complementam o sistema viário do município.

Informações	
População estimada 2018	76.163
População 2010 (censo)	71.843
Área da unidade territorial (km²)	1.304,81
Densidade demográfica (hab/km²)	55,06
Código do Município	3306107
Gentílico	valenciano
Altitude	560
Clima	Tropical de Altitude - Cwa
Fuso Horário	UTC-3

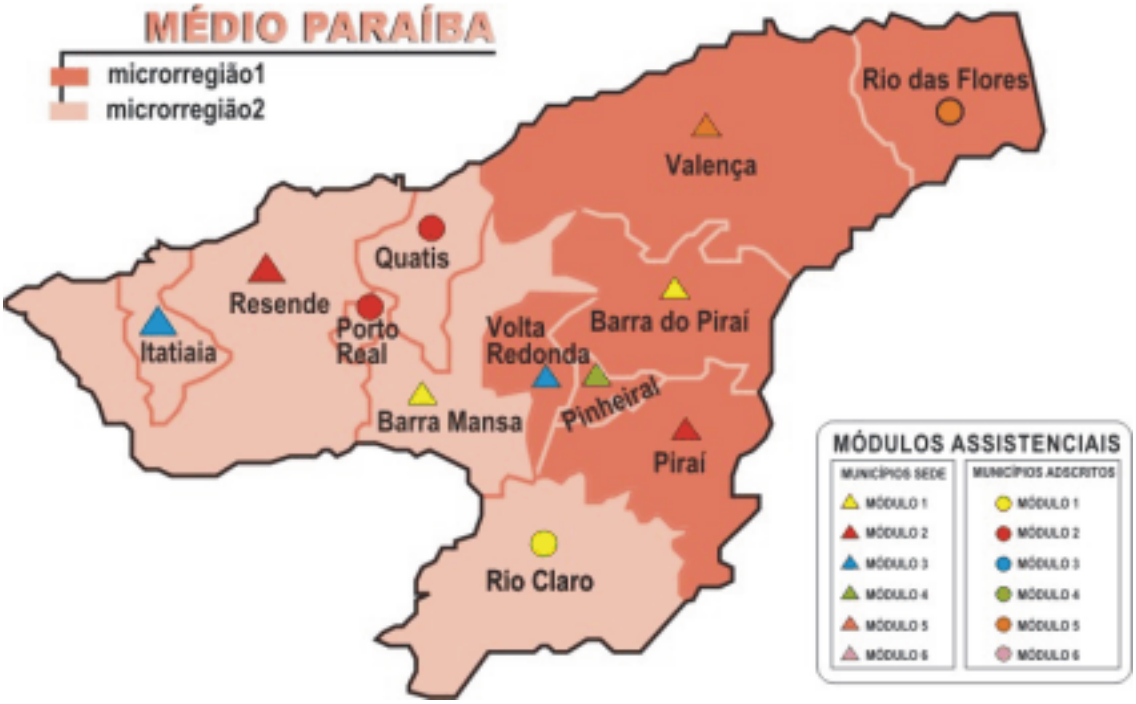

Gráfico 3: Distribuição local da população – 2010

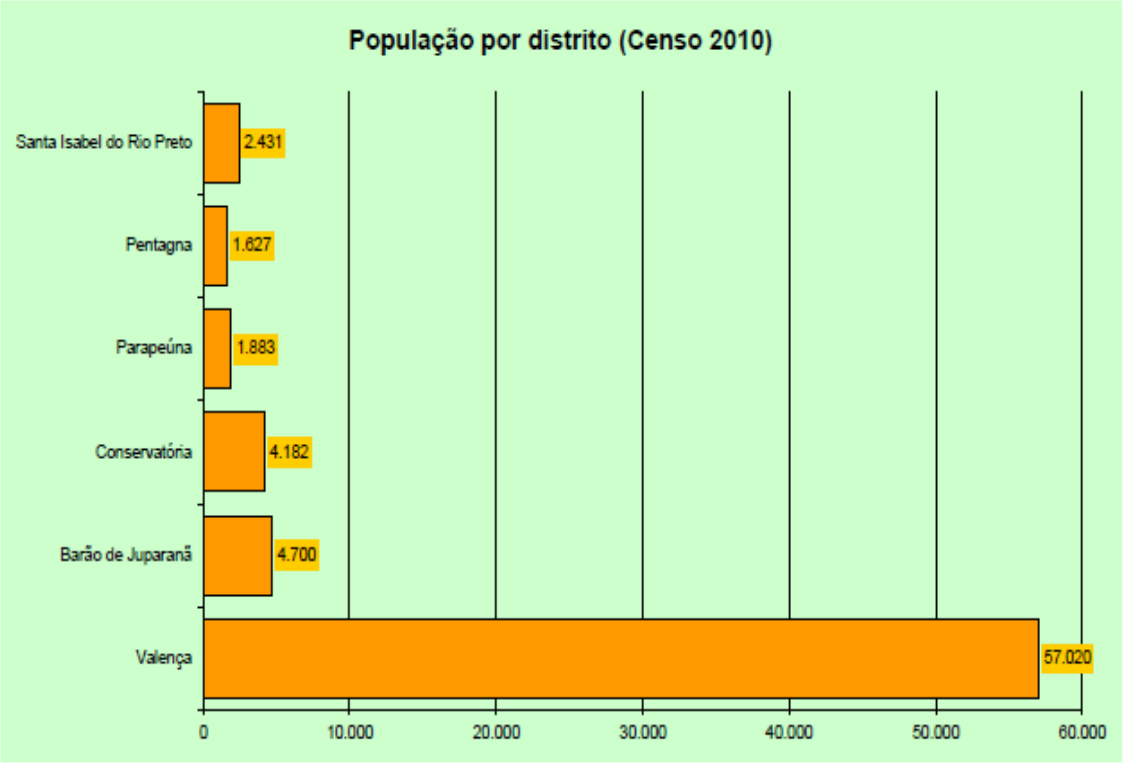

1.2 – Secretaria de Saúde / Informações da Gestão

PREFEITURA MUNICIPAL DE VALENÇA-RJ

Endereço: Rua Dr. Figueiredo nº 320 – Centro

Valença-RJ - CEP: 27.600-000

CNPJ: 29.076.130 / 0001-90

Telefones: (24) 24532696 / 24534615

Site: www.valenca.rj.gov.br

PREFEITO MUNICIPAL: Luis Fernando Furtado da Graça

SECRETARIA MUNICIPAL DE SAÚDE

Endereço: Rua Dr. Figueiredo nº 320 – Centro

Valença-RJ - CEP: 27.600-000

Telefones: (24) 24531474

CNPJ: SMS/Fundo Municipal de Saúde: 11.934.211/0001-18

e-mail: smsvalenca@uol.com.br

CNES: 6326780

Secretária Municipal de Saúde: Soraia Furtado da Graça

1.3- Fundo Municipal de Saúde

O Fundo Municipal de Saúde foi instituído em 26 / 10 / 92 pela Lei Municipal 1.611. O Fundo Municipal de Saúde funciona com estrutura própria, independente da Secretaria de Fazenda Municipal, contando contabilidade e tesouraria própria. O gestor e ordenador de despesas é o Secretário Municipal de Saúde.

1-4 – Plano Municipal de Saúde

O Plano Municipal de Saúde 2018-2021 foi elaborado, discutido e aprovado pelo Conselho Municipal de Saúde de Valença (Resolução 07 de 12/12/2017)

1.5 –Regionalização e Articulação Interfederativa

O Município de Valença faz parte do **Consórcio Intermunicipal de Saúde do Médio Paraíba – CISMEPA e também da CIR-Médio Paraíba**, tendo participações ativas em tais órgãos.

1.6-Conselho Municipal de Saúde (CMS) – Controle Social

O Conselho Municipal de Saúde teve sua legislação e regimento interno alterados para fins de adequação. A Lei Municipal atual que rege o Conselho Municipal de Saúde é a 2.671 de 05/03/2012.

Foram realizadas eleições recentemente em 05/12/2018, ficando mantida a composição, de acordo com o Art.3º da Lei Municipal 2.671/2012.

O atual presidente é representante dos trabalhadores da Saúde.

O Conselho Municipal de Saúde funciona atualmente no endereço:

Praça XV de Novembro nº 522- Centro- Valença-RJ / CEP: 27.600-000

Telefone: (24) 24530636

e-mail: cmsvalenca@gmail.com

1.7 – RAG Quadrimestrais Casa Legislativa e CMS

Realizadas audiências públicas na Câmara de Vereadores, previstas na Lei Complementar 141/2012 nos períodos:

- 3º Quadrimestre de 2018: 26/02/2019

- 1º Quadrimestre de 2019: 28/05/2019

- 2º Quadrimestre de 2019: 24/09/2019

2 – Introdução/Considerações Iniciais

Apresentamos o Relatório de Gestão da Secretaria Municipal de Saúde referente o ano de 2019. O Relatório de Gestão é o instrumento da gestão do SUS, do âmbito do planejamento, conforme item IV do art. 4º da Lei Nº 8.142/90, referenciado também na Lei Complementar 141/2012 e Portaria GM/MS 2.135/2013 do Ministério da Saúde.

Além de constituir-se no instrumento de comprovação da aplicação dos recursos, o relatório tem a finalidade de apresentar os resultados alcançados com a execução da Programação Anual de Saúde, orientar a elaboração da nova programação anual, bem como eventuais redirecionamentos que se fizerem necessários no Plano de Saúde, nas três esferas de direção do Sistema.

É a principal ferramenta de acompanhamento da gestão da saúde no município, estado, Distrito Federal e União.

Conforme descrito no Art. 6º, da Portaria GM/MS 2.135/2013;

§ 1º O Relatório de Gestão contemplará os seguintes itens:

I - as diretrizes, objetivos e indicadores do Plano de Saúde;

II - as metas da PAS previstas e executadas;

III - a análise da execução orçamentária; e

IV - as recomendações necessárias, incluindo eventuais redirecionamentos do Plano de Saúde.

Considerando as grandes dificuldades encontradas no início da Gestão e levarmos em consideração as muitas dificuldades financeiras enfrentadas pelas Prefeituras do Estado do Rio de Janeiro e a baixíssima participação da SES-RJ no custeio das ações e serviços de Saúde, podemos considerar bastante positiva a avaliação do Sistema Municipal de Saúde em 2019. Observamos inúmeros avanços na Rede Municipal de Saúde em relação ao ano de 2017 e 2018, primeiros anos da gestão municipal.

3-Dados Demográficos e de Morbimortalidade

3.1 – População Residente por Ano – Valença-2019

Faixa Etária detalhada	Masculino	Feminino	Total
0 a 4 anos não detalhado	2348	2138	4486
5 a 9 anos não detalhado	2490	2523	5013
10 a 14 anos não detalhado	2926	2726	5652
15 a 19 anos não detalhado	3075	2809	5884
20 a 24 anos	2943	2964	5907
25 a 29 anos	2682	2736	5418
30 a 34 anos	2795	2622	5417

35 a 39 anos	2547	2724	5271
40 a 44 anos	2347	2496	4843
45 a 49 anos	2515	2736	5251
50 a 54 anos	2661	2921	5582
55 a 59 anos	2211	2488	4699
60 a 64 anos	1906	2090	3996
65 a 69 anos	1470	1743	3213
70 a 74 anos	996	1159	2155
75 a 79 anos	632	974	1606
80 anos e mais	712	1418	2130
Total	**37256**	**39267**	**76.523**

Fonte: SES-RJ/Estimativas TCU

3.2- Nascidos Vivos

Ano do nascimento	Nascim_p/resid.mãe
2008	882
2009	903
2010	950
2011	888
2012	847
2013	878
2014	873
2015	894
2016	793
2017	822
2018	864
2019	823

***fonte: sinasc – dados 2018 e 2019 provisórios**

* Indicadores de Nascidos Vivos

SINASC - Indicadores	Anual 2019
Nascidos Vivos	823
% de Gestantes com 7 ou mais consultas pré-natal	73,00%
% de Gravidez Adolescência < 19 anos	15,18%
% de nascidos vivos com Baixo Peso < 2.500g	9,70%
% de nascidos vivos por Parto Normal	32,90%

3.3- Mortalidade

- Tabela com Total de Óbitos de 2019. por Capítulo Causa, Valença *provisórios

Causa (Cap CID10)	Total
I. Algumas doenças infecciosas e parasitárias	29
II. Neoplasias (tumores)	143
III. Doenças sangue órgãos hemat e transt imunitár	2
IV. Doenças endócrinas nutricionais e metabólicas	44
V. Transtornos mentais e comportamentais	15
VI. Doenças do sistema nervoso	30
IX. Doenças do aparelho circulatório	216
X. Doenças do aparelho respiratório	72
XI. Doenças do aparelho digestivo	31
XII. Doenças da pele e do tecido subcutâneo	2
XIII.Doenças sist osteomuscular e tec conjuntivo	5
XIV. Doenças do aparelho geniturinário	34
XVI. Algumas afec originadas no período perinatal	10
XVII.Malf cong deformid e anomalias cromossômicas	4
XVIII.Sint sinais e achad anorm ex clín e laborat	8
XX. Causas externas de morbidade e mortalidade	46
TOTAL	**691**

- **Comentários**

- Como principais causas de óbitos, tivemos: doenças do aparelho circulatório, neoplasias, doenças do aparelho respiratório, causas externas e doenças endócrinas, metabólicas e nutricionais. Não observamos mudanças, significativas, em relação a períodos anteriores (últimos 5 anos), sempre com esses grupos de doenças figurando entre as principais, não diferente do cenário Nacional.

- Descontando os óbitos fetais, tivemos em 2019, provisoriamente, 691 óbitos. Observamos que na população acima de 50 anos, representando cerca de 86,6% do total, portanto na principal faixa do coeficiente de Umera (melhor quando 75% > de 50 anos). Na faixa etária acima de 70 anos, o total de óbitos, representa cerca 57,1% do total, o que representa uma boa alta expectativa de vida.

- Observamos que nas doenças do aparelho circulatório e respiratório, mais de 80% dos óbitos foram na população idosa (acima de 60 anos), sendo que nos problemas

respiratórios, o percentual de óbitos na população acima de 80 anos, representou cerca de 50% do total do grupo. Já na população jovem e adulta, a principal causa de óbitos foram as causas externas, onde cerca de 50% dos óbitos, foram na população abaixo de 50 anos.

- Observamos uma redução de 14% nos óbitos prematuros pelas 4 principais DANT entre 2018 e 2019.
- Do total de óbitos, 97,7% (264) foram com causas básicas definidas.
- Tivemos 21 óbitos de mulheres em idade fértil (14 a 49 anos) no período de 2019, tendo como causas principais 5 por neoplasias e 5 por causas externas;
- Não tivemos óbito materno no período;
- Tivemos 11 óbitos infantis no período, sendo 7 neonatais e 4 pós neonatais. Dos 11 óbitos, 4 por má formação congênita.
- Já os óbitos fetais, em 2019 foram cinco.
- Todos os óbitos de mulher em idade fértil, infantis e fetais com 100% de investigação em tempo hábil.

3.4- Internações Hospitalares por Capítulo CID-10, por Local de Residência – 2019

Capítulo CID-10	2019
I. Algumas doenças infecciosas e parasitárias	372
II. Neoplasias (tumores)	413
III. Doenças sangue órgãos hemat e transt imunitár	98
IV. Doenças endócrinas nutricionais e metabólicas	183
V. Transtornos mentais e comportamentais	187
VI. Doenças do sistema nervoso	86
VII. Doenças do olho e anexos	114
VIII.Doenças do ouvido e da apófise mastóide	30
IX. Doenças do aparelho circulatório	1329
X. Doenças do aparelho respiratório	670
XI. Doenças do aparelho digestivo	778
XII. Doenças da pele e do tecido subcutâneo	353
XIII.Doenças sist osteomuscular e tec conjuntivo	168
XIV. Doenças do aparelho geniturinário	535
XV. Gravidez parto e puerpério	809
XVI. Algumas afec originadas no período perinatal	219
XVII.Malf cong deformid e anomalias cromossômicas	34
XVIII.Sint sinais e achad anorm ex clín e laborat	299

XIX. Lesões enven e alg out conseq causas externas	545
XX. Causas externas de morbidade e mortalidade	-
XXI. Contatos com serviços de saúde	126
Total	**7.348**

- No ano de 2019 tivemos **7.348** internações realizadas nos munícipes de Valença, sendo **6.714 no próprio município (91,3%)** e 634 em outros locais referenciados, principalmente, Rio de Janeiro, Barra Mansa, Volta Redonda, sendo a maior parte internações de alta complexidade e de média complexidade com maiores demandas.

- Nos Hospitais de Valença, foram realizadas **7.550** internações, sendo 89% de moradores de Valença e os demais, 11%, de 22 outros municípios do Estado do RJ e de MG (três municípios). Desse total 83% das internações realizadas no Hospital Escola, 5,4% no Hospital de Conservatória, 9,4% no Hospital de Santa Isabel e 2,2% na Santa Casa de Misericórida.

- No período avaliado, tivemos uma taxa de internação de **9,6** %, pouco acima da faixa preconizada pelo MS que é de 7 a 9%.

- Principais Causas de Internações (Grupo-CID10): doenças do aparelho circulatório, doenças do aparelho respiratório, doenças do aparelho digestivo, causas externas e doenças do aparelho geniturinário

- No período avaliado, tivemos **11,40** % do total de internações, sendo consideradas Internações sensíveis à Atenção Básica, sendo esse o melhor resultado dentro do parâmetro avaliado desde 2000 (desde os dados disponíveis).

4- Dados da Produção de Serviços no SUS

- Produção Ambulatorial 2019, SMS Valença – por local de atendimento

Subgrupo procedimentos	Total
0101 Ações coletivas/individuais em saúde	207667
0102 Vigilância em saúde	2909
0201 Coleta de material	94193
0202 Diagnóstico em laboratório clínico	478861
0203 Diagnóstico por anatomia patológica e citopatologia	16802
0204 Diagnóstico por radiologia	30373
0205 Diagnóstico por ultrasonografia	3745
0206 Diagnóstico por tomografia	3516
0209 Diagnóstico por endoscopia	439
0211 Métodos diagnósticos em especialidades	14407
0214 Diagnóstico por teste rápido	6527
0301 Consultas / Atendimentos / Acompanhamentos	731107
0302 Fisioterapia	19708
0303 Tratamentos clínicos (outras especialidades)	5958
0305 Tratamento em nefrologia	17686
0307 Tratamentos odontológicos	37452
0309 Terapias especializadas	2063
0401 Pequenas cirurgias e cirurgias de pele, tecido subcutâneo e mucosa	14672
0404 Cirurgia das vias aéreas superiores, da face, da cabeça e do pescoço	860
0406 Cirurgia do aparelho circulatório	1
0407 Cirurgia do aparelho digestivo, orgãos anexos e parede abdominal	3
0408 Cirurgia do sistema osteomuscular	3
0409 Cirurgia do aparelho geniturinário	46
0411 Cirurgia obstétrica	1
0413 Cirurgia reparadora	253
0414 Bucomaxilofacial	7609
0417 Anestesiologia	3
0418 Cirurgia em nefrologia	171
0701 Órteses, próteses e materiais especiais não relacionados ao ato cirúrgico	492
0702 Órteses, próteses e materiais especiais relacionados ao ato cirúrgico	359
0801 Ações relacionadas ao estabelecimento	217
Total	**1.698.103**

- Produção Ambulatorial 2019, por complexidade, SMS Valença – por local de atendimento.

Subgrupo de procedimentos	AB	MC	AC	NA	Total
0101 Ações coletivas/individuais em saúde	207267	400	-	-	207667
0102 Vigilância em saúde	-	-	-	2909	2909

0201 Coleta de material	94143	50	-	-	94193
0202 Diagnóstico em laboratório clínico	138	478723	-	-	478861
0203 Diagnóstico por anatomia patológica e citopatologia	-	16802	-	-	16802
0204 Diagnóstico por radiologia	-	30192	181	-	30373
0205 Diagnóstico por ultrasonografia	-	3745	-	-	3745
0206 Diagnóstico por tomografia	-	-	3516	-	3516
0209 Diagnóstico por endoscopia	-	439	-	-	439
0211 Métodos diagnósticos em especialidades	-	14407	-	-	14407
0214 Diagnóstico por teste rápido	5960	567	-	-	6527
0301 Consultas / Atendimentos / Acompanhamentos	377348	353759	-	-	731107
0302 Fisioterapia	-	19708	-	-	19708
0303 Tratamentos clínicos (outras especialidades)	-	5958	-	-	5958
0305 Tratamento em nefrologia	-	-	17686	-	17686
0307 Tratamentos odontológicos	32729	4723	-	-	37452
0309 Terapias especializadas	-	2063	-	-	2063
0401 Pequenas cirurgias e cirurgias de pele, tecido subcutâneo e mucosa	13665	1007	-	-	14672
0404 Cirurgia das vias aéreas superiores, da face, da cabeça e do pescoço	85	775	-	-	860
0406 Cirurgia do aparelho circulatório	-	1	-	-	1
0407 Cirurgia do aparelho digestivo, orgãos anexos e parede abdominal	-	3	-	-	3
0408 Cirurgia do sistema osteomuscular	-	3	-	-	3
0409 Cirurgia do aparelho geniturinário	-	46	-	-	46
0411 Cirurgia obstétrica	-	1	-	-	1
0413 Cirurgia reparadora	253	-	-	-	253
0414 Bucomaxilofacial	4492	3117	-	-	7609
0417 Anestesiologia	-	3	-	-	3
0418 Cirurgia em nefrologia	-	-	171	-	171
0701 Órteses, próteses e materiais especiais não relacionados ao ato cirúrgico	-	-	-	492	492
0702 Órteses, próteses e materiais especiais relacionados ao ato cirúrgico	-	-	-	359	359
0801 Ações relacionadas ao estabelecimento	217	-	-	-	217
Total	**736.297**	**936.492**	**2.1554**	**3.760**	**1.698.103**

AB = Atenção Básica
MC= Média Complexidade
AC= Alta Complexidade
NA= Não se Aplica

- Gráfico com Produção Ambulatorial, por complexidade, SMS Valença 2008 a 2019, por local de atendimento.

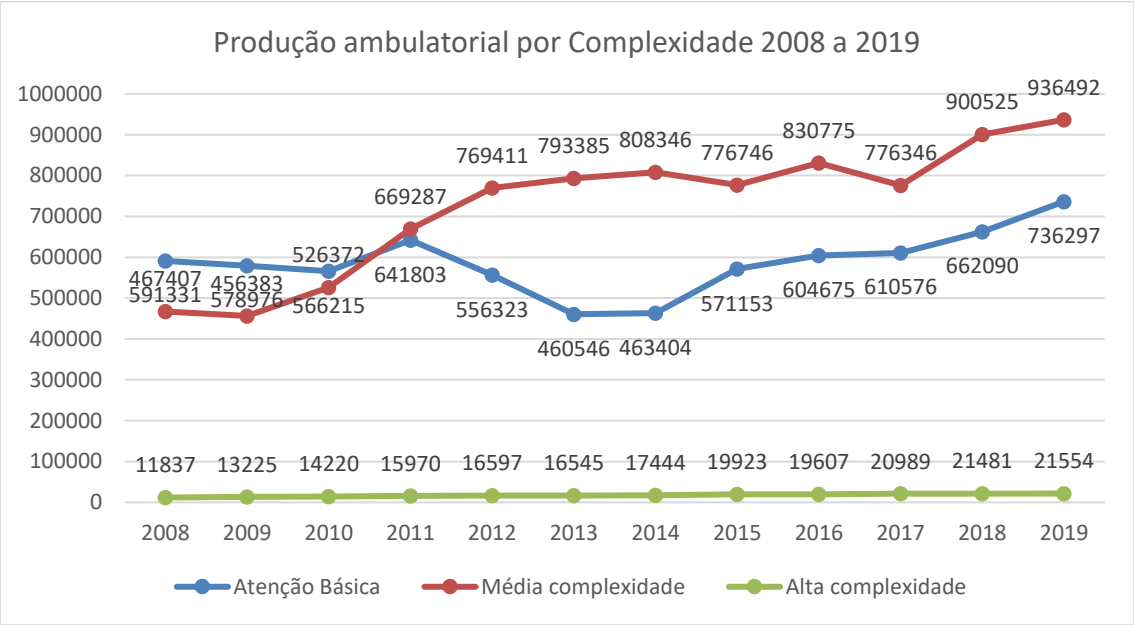

- Consultas Médicas por tipo de atendimento, 2017 a 2019, SMS Valença

Procedimento	2017	2018	2019
0301010030 CONSULTA DE PROFISSIONAIS DE NIVEL SUPERIOR NA ATENÇÃO BÁSICA (EXCETO MÉDICO)	19475	32485	39017
0301010064 CONSULTA MEDICA EM ATENÇAO BASICA	43470	58434	61969
0301010137 CONSULTA/ATENDIMENTO DOMICILIAR	1711	4756	5339
0301010072 CONSULTA MEDICA EM ATENÇÃO ESPECIALIZADA	60397	68535	68219

- Procedimentos de Atenção Pré_Hospitalar e de Urgência/Emergência 2019 SMS Valença.

Atendimentos Pré-Hospitalar e Eletivos	2019
0301030090 SAMU 192: ATENDIMENTO PRÉ-HOSPITALAR MÓVEL AVANÇADO	2628
0301030103 SAMU 192: ATENDIMENTO PRÉ-HOSPITALAR MOVEL BASICO DE VIDA	1537
0301030154 REMOCAO EM AMBULANCIA DE SIMPLES TRANSPORTE (AMBULANCIA TIPO A)	4960
0301030170 SAMU 192: TRANSPORTE INTER-HOSPITALAR PELA UNIDADE DE SUPORTE AVANÇADO	62
0301030189 SAMU 192: TRANSPORTE INTER-HOSPITALAR PELA UNIDADE DE SUPORET BASICO	23
	9210
CONSULTA MEDICA EM ATENÇÃO URGÊNCIA/EMERGÊNCIA	**2019**

0301060029 ATENDIMENTO DE URGENCIA C/ OBSERVACAO ATE 24 HORAS EM ATENCAO ESPECIALIZADA	45843
0301060061 ATENDIMENTO DE URGENCIA EM ATENCAO ESPECIALIZADA	82206
0301060100 ATENDIMENTO ORTOPÉDICO COM IMOBILIZAÇÃO PROVISÓRIA	1041
	129090

- Produção ambulatorial por local de Residência – Forma de Organização – 2019

Subgrupo Procedimentos	2019
0101 Ações coletivas/individuais em saúde	37
0201 Coleta de material	139
0202 Diagnóstico em laboratório clínico	23473
0203 Diagnóstico por anatomia patológica e citopatologia	9134
0204 Diagnóstico por radiologia	2711
0205 Diagnóstico por ultrasonografia	4316
0206 Diagnóstico por tomografia	4217
0207 Diagnóstico por ressonância magnética	325
0208 Diagnóstico por medicina nuclear in vivo	121
0209 Diagnóstico por endoscopia	576
0210 Diagnóstico por radiologia intervencionista	43
0211 Métodos diagnósticos em especialidades	1099
0212 Diagnóstico e procedimentos especiais em hemoterapia	170
0214 Diagnóstico por teste rápido	39
0301 Consultas / Atendimentos / Acompanhamentos	5047
0302 Fisioterapia	21837
0303 Tratamentos clínicos (outras especialidades)	136
0304 Tratamento em oncologia	3146
0305 Tratamento em nefrologia	13264
0306 Hemoterapia	54
0307 Tratamentos odontológicos	15
0309 Terapias especializadas	28
0401 Pequenas cirurgias e cirurgias de pele, tecido subcutâneo e mucosa	497
0404 Cirurgia das vias aéreas superiores, da face, da cabeça e do pescoço	16
0405 Cirurgia do aparelho da visão	12
0406 Cirurgia do aparelho circulatório	3
0407 Cirurgia do aparelho digestivo, orgãos anexos e parede abdominal	5
0408 Cirurgia do sistema osteomuscular	5
0409 Cirurgia do aparelho geniturinário	7
0411 Cirurgia obstétrica	1
0413 Cirurgia reparadora	1
0417 Anestesiologia	11
0418 Cirurgia em nefrologia	133
0501 Coleta e exames para fins de doação de orgãos, tecidos e células e de transplante	249
0504 Processamento de tecidos para transplante	10
0505 Transplante de orgãos, tecidos e células	1

0506 Acompanhamento e intercorrências no pré e pós-transplante	96
0604 Componente Especializado da Assitencia Farmaceutica	152.017
0701 Órteses, próteses e materiais especiais não relacionados ao ato cirúrgico	4164
0702 Órteses, próteses e materiais especiais relacionados ao ato cirúrgico	285
Total	**247.440**

-Produção Ambulatorial por Local de atendimento e Estabelecimento - 2019

Estabelecimento	Total
município de atendimento: Valença	160
RJ - Valença - ACADEMIA DA SAUDE VARGINHA - 9892931	139
RJ - Valença - ASSOCIACAO DOS APOSENTADOS DE VALENCA - 5667593	776
RJ - Valença - CAPS ALCOOL E DROGAS - 6844022	2773
RJ - Valença - CAPS II VALENCA - 2697394	1818
RJ - Valença - CASA DA SAUDE COLETIVA - 2697025	1587
RJ - Valença - CASA DA SAUDE DA MULHER CEMAIMCA - 2697033	13763
RJ - Valença - CASA DA SAUDE DO IDOSO - 6388701	7762
RJ - Valença - CENTERMED - 6023789	2144
RJ - Valença - CENTRAL MUNICIPAL DE AMBULANCIAS - 9387013	4960
RJ - Valença - CENTRO DE ESPECIALIDADES ODONTOLOGICAS DE VALENCA - 2292769	18289
RJ - Valença - CENTRO INTEGRADO DE SAUDE DE VALENCA - 2292807	11416
RJ - Valença - CENTRO MUNICIPAL DE FISIOTERAPIA - 2292939	16528
RJ - Valença - CIMEE CENTRO I M EDUCACAO ESPECIAL - 2292971	3535
RJ - Valença - CINED - 2293056	36372
RJ - Valença - CRECHE MUNICIPAL SAO JOSE - 9051686	1968
RJ - Valença - DR ULISSES LABORATORIO DE PATOLOGIA LTDA - 2812738	12779
RJ - Valença - ESF BAIRRO DE FATIMA - 2292750	33393
RJ - Valença - ESF BIQUINHA - 2292718	21966
RJ - Valença - ESF CENTRO - 7087101	28013
RJ - Valença - ESF CONSERVATORIA - 2292874	26604
RJ - Valença - ESF DE OSORIO - 2292831	18387
RJ - Valença - ESF DE PENTAGNA - 2292823	21376
RJ - Valença - ESF DO CAMBOTA - 2292858	43256
RJ - Valença - ESF JARDIM VALENCA - 2292947	23166
RJ - Valença - ESF JOAO BONITO - 2292866	23572
RJ - Valença - ESF JUPARANA - 2292793	13458
RJ - Valença - ESF JUPARANA CENTRO - 2292742	20289
RJ - Valença - ESF PARAPEUNA - 2292890	19537
RJ - Valença - ESF PARQUE PENTAGNA - 2293048	18926
RJ - Valença - ESF SANTA ISABEL - 2292882	20829
RJ - Valença - ESF SAO FRANCISCO - 2292777	18890
RJ - Valença - ESF SPALLA II - 2292998	15440
RJ - Valença - ESF VARGINHA - 2292688	15017

RJ - Valença - HOSPITAL ESCOLA LUIZ GIOSEFFI JANNUZZI - 2292912	792665
RJ - Valença - HOSPITAL GUSTAVO MONTEIRO JUNIOR - 2295075	87141
RJ - Valença - HOSPITAL SANTA ISABEL - 2295105	54873
RJ - Valença - LAPAV - 2292920	198531
RJ - Valença - SAMU VALENCA USA - 7241844	2690
RJ - Valença - SAMU VALENCA USB - 7237871	1560
RJ - Valença - UBS CANTEIRO - 2292815	3349
RJ - Valença - UBS CHACRINHA - 2295628	3077
RJ - Valença - UBS JOAO DIAS - 2292696	25759
RJ - Valença - UBS PASSAGEM - 2697130	702
RJ - Valença - UBS QUIRINO - 6194656	5783
RJ - Valença - ULTRAMED CEM - 3161641	176
RJ - Valença - VIGILANCIA EM SAUDE - 7879253	2909
Total	**1.698.103**

- Procedimentos de Atenção Psicosocial, 2019, SMS Valença.

Procedimentos em Atenção Psicosocial	2019
0301080011 ABORDAGEM COGNITIVA COMPORTAMENTAL DO FUMANTE (POR ATENDIMENTO / PACIENTE)	14
0301080020 ACOLHIMENTO NOTURNO DE PACIENTE EM CENTRO DE ATENÇÃO PSICOSSOCIAL	2
0301080038 ACOLHIMENTO EM TERCEIRO TURNO DE PACIENTE EM CENTRO DE ATENÇÃO PSICOSSOCIAL	1
0301080151 ATENDIMENTO EM OFICINA TERAPEUTICA II - SAUDE MENTAL	527
0301080178 ATENDIMENTO INDIVIDUAL EM PSICOTERAPIA	1090
0301080194 ACOLHIMENTO DIURNO DE PACIENTE EM CENTRO DE ATENÇÃO PSICOSSOCIAL	1622
0301080208 ATENDIMENTO INDIVIDUAL DE PACIENTE EM CENTRO DE ATENÇÃO PSICOSSOCIAL	1065
0301080216 ATENDIMENTO EM GRUPO DE PACIENTE EM CENTRO DE ATENÇÃO PSICOSSOCIAL	849
0301080224 ATENDIMENTO FAMILIAR EM CENTRO DE ATENÇÃO PSICOSSOCIAL	31
0301080232 ACOLHIMENTO INICIAL POR CENTRO DE ATENÇÃO PSICOSSOCIAL	24
0301080240 ATENDIMENTO DOMICILIAR PARA PACIENTES DE CENTRO DE ATENÇÃO PSICOSSOCIAL E/OU FAMILIARES	16
0301080291 ATENÇÃO ÀS SITUAÇÕES DE CRISE	7
0301080348 AÇÕES DE REABILITAÇÃO PSICOSSOCIAL	13
	5.261

Realizadas ações de matriciamento em Saúde Mental em todas as Unidades de Estratégia de Saúde da Família; porém, devido a questões instabilidades de sistemas da AB e questões de entendimento da equipe, os dados não foram lançados no S.I.A.

- **Produção Assistência Farmacêutica Municipal 2019**

  - 88.624 receitas atendidas na Farmácia Municipal

  - REMUME com cobertura média de 82,6% no ano

  - 5.680 atendimentos na Central de Atendimentos a Demandas Judiciais e a Pacientes com necessidades de medicações não padronizadas;

  - 152.017 unidades de medicamentos do componente especializado da assistência farmacêutica, dispensados para pacientes de Valença no Pólo Municipal de Dispensação, onde se cerca de 600 pacientes cadastrados.

- Produção da Vigilância em Saúde 2019

Procedimentos em Vigilância em Saúde	2019
0102010056 ATIVIDADES EDUCATIVAS PARA O SETOR REGULADO	199
0102010072 CADASTRO DE ESTABELECIMENTOS SUJEITOS À VIGILÂNCIA SANITÁRIA	205
0102010161 EXCLUSÃO DE CADASTRO DE ESTABELECIMENTOS SUJEITOS À VIGILÂNCIA SANITÁRIA COM ATIVIDADES ENCERRADAS.	37
0102010170 INSPEÇÃO DOS ESTABELECIMENTOS SUJEITOS À VIGILÂNCIA SANITÁRIA	379
0102010188 LICENCIAMENTO DOS ESTABELECIMENTOS SUJEITOS À VIGILÂNCIA SANITÁRIA	217
0102010196 APROVAÇÃO DE PROJETOS BÁSICOS DE ARQUITETURA	6
0102010226 ATIVIDADE EDUCATIVA PARA A POPULAÇÃO	165
0102010234 RECEBIMENTO DE DENÚNCIAS/RECLAMAÇÕES	197
0102010242 ATENDIMENTO À DENÚNCIAS/RECLAMAÇÕES	247
0102010269 LICENCIAMENTO SANITÁRIO DE HOSPITAIS	1
0102010277 CADASTRO DE INSTITUIÇÕES DE LONGA PERMANÊNCIA PARA IDOSOS	2
0102010285 INSPEÇÃO SANITÁRIA DE INSTITUIÇÕES DE LONGA PERMANÊNCIA PARA IDOSOS	7
0102010293 LICENCIAMENTO SANITÁRIO DE INSTITUIÇÕES DE LONGA PERMANÊNCIA PARA IDOSOS	5
0102010315 INSPEÇÃO SANITÁRIA DE INDÚSTRIA DE MEDICAMENTOS	9
0102010331 CADASTRO DE SERVIÇOS DE DIAGNÓSTICO E TRATAMENTO DO CÂNCER DE COLO DE ÚTERO E MAMA	8
0102010420 CADASTRO DE SERVIÇOS DE TERAPIA RENAL SUBSTITUTIVA	1
0102010439 INSPEÇÃO SANITÁRIA DE SERVIÇOS DE TERAPIA RENAL SUBSTITUTIVA	1
0102010447 LICENCIAMENTO SANITÁRIO DE SERVIÇOS DE TERAPIA RENAL SUBSTITUTIVA	1
0102010455 CADASTRO DE SERVIÇOS DE ALIMENTAÇÃO	126
0102010463 INSPEÇÃO SANITÁRIA DE SERVIÇOS DE ALIMENTAÇÃO	157
0102010471 LICENCIAMENTO SANITÁRIO DE SERVIÇOS DE ALIMENTAÇÃO	122
0102010480 FISCALIZAÇÃO DO USO DE PRODUTOS FUMÍGENOS DERIVADOS DO TABACO EM AMBIENTES COLETIVOS FECHADOS, PÚBLI	113
0102010501 ATIVIDADES EDUCATIVAS SOBRE A TEMÁTICA DA DENGUE,REALIZADAS PARA A POPULAÇÃO	118
0102010528 INSTAURAÇÃO DE PROCESSO ADMINISTRATIVO SANITÁRIO	331
0102010536 CONCLUSÃO DE PROCESSO ADMINISTRATIVO SANITÁRIO	248
0102010579 INSPEÇÃO SANITÁRIA DE INDÚSTRIAS DE PRODUTOS PARA SAÚDE	7
	2.909

- Além de tais procedimentos, tivemos cerca de 200.000 visitas de agentes de endemias relacionadas às ações do controle da Dengue, sendo alcançada a meta mínima de 80% de visitas em imóveis cadastrados, por ciclo.

Avaliação da Produção de Serviços no SUS – Ambulatoriais

Avaliamos com bastante positiva a Produção de Serviços ambulatoriais em nossa Rede Municipal de Saúde. Notamos um crescimento regular ao longo dos anos, sendo em 2019 o maior número de procedimentos ambulatoriais registrados, desde o início dos dados disponíveis, nova tabela sus, em 2008. Notamos um crescimento em todas as complexidades, atenção básica, média e alta complexidade.

Na Atenção Básica, notamos um aumento de cerca de 100% nas consultas de profissionais de saúde, exceto médico, entre 2017 e 2019. Já nas consultas médicas esse aumento foi de cerca de 42% no mesmo período. Notamos uma atenção básica melhor estruturada, mais qualificada e resolutiva.

Na atenção especializada, média e alta complexidade, também notamos um aumento quantitativo e na diversificação dos procedimentos. Serviços próprios, como Fisioterapia e CEO, temos aumento ao longo dos anos**.** Observamos uma melhora na Atenção Especializada em relação a anos anteriores, principalmente no que se refere a procedimentos com finalidade diagnóstica, onde notamos aumento de 7% em relação a 2018 nos procedimentos totais informados. Tivemos a aquisição de novos equipamentos para a fisioterapia, para o CEO, para o Centro de Referência e para a especialidade de oftalmologia, uma das áreas onde temos demandas reprimidas, assim como alguns exames de alta complexidade, como ressonância magnética, onde aumentamos a oferta, porém ainda com demanda reprimida.

Rede de atenção Psicosocial em Funcionamento Regular, tanto a nível ambulatorial, em serviço de residência terapêutica e com internações em leitos específicos.
Observamos avanços em relação às ações de matriciamento na atenção básica sendo realizadas regularmente via NASF e todas as ESF já tiveram ações de matriciamento (não houve informação no código correto no S.I.A) e uma melhor estruturação do Serviço de Residência Terapêutica. Nos CAPS não observamos avanços no número de atendimentos, porém, ainda menor do que o previsto, sendo necessário um maior número de profissionais. Necessária adequação dos leitos de crack em estabelecimento hospitalar a ser definido e daí reorganização dos serviços e atendimentos.

Assistência pré-hospitalar e os atendimentos de urgência e emergência com funcionamento Regular e serviços bastantes estruturados. Podemos considerar, que todas as metas previstas foram alcançadas. Aguardando formalização do serviço de Santa Isabel para início dos atendimentos.

Observamos avanços significativos na **Assistência Farmacêutica** em relação aos anos anteriores. Na Farmácia Municipal foram dispensadas 88. 624 receitas no período, com cobertura média de 82,6% dos itens disponíveis na REMUME (181 itens). Aumento de

13,5% em relação à 2018 no total/médio de itens atendidos e de 12,5% na cobertura média. Ações estruturais sendo realizadas, equipamentos disponibilizados e implantação de sistema de gestão com conectividade apropriada.

Vigilância em Saúde com todos os programas em funcionamento. Destacamos a manutenção das ações relacionadas ao PMCD, Vigiágua, VISA e aos programas relacionados à Vigilância Epidemiológica. Também aprimoramos a realização de exames preliminares e necessários nos programas de AIDS, Tuberculose e Hepatites. Na Saúde do Trabalhador, apesar de não se ter formalmente descrito o Programa de Saúde do Trabalhador, temos ações sendo realizadas regularmente. Observamos um aumento nas notificações, demonstrando que tínhamos sub-notificações, da mesma forma com notificação de violência doméstica, sexual e outras violências.

5- Rede Física Prestadora de Serviços ao SUS

- Estabelecimentos por Tipo de Gestão

Tipo de Estabelecimento	Dupla	Estadual	Municipal	Total
UNIDADE MOVEL DE NIVEL PRE-HOSPITALAR NA AREA DE URGENCIA	0	0	3	3
FARMACIA	0	0	1	1
CENTRO DE SAUDE/UNIDADE BASICA	0	0	29	29
CENTRO DE ATENCAO PSICOSSOCIAL	0	0	2	2
HOSPITAL GERAL	0	0	4	4
UNIDADE DE APOIO DIAGNOSE E TERAPIA (SADT ISOLADO)	0	0	6	6
POSTO DE SAUDE	0	0	1	1
CONSULTORIO ISOLADO	0	0	1	1
PRONTO SOCORRO GERAL	0	0	4	4
CENTRAL DE GESTAO EM SAUDE	0	0	3	3
CLINICA/CENTRO DE ESPECIALIDADE	0	0	6	6
UNIDADE DE VIGILANCIA EM SAUDE	0	0	1	1
POLO ACADEMIA DA SAUDE	0	0	2	2
POLICLINICA	0	0	3	3
CENTRAL DE REGULACAO DO ACESSO	0	0	1	1
Total	**0**	**0**	**67**	**67**

Notamos a existência atualmente de 67 estabelecimentos, inscritos no CNES (Cadastro Nacional de Estabelecimentos de Saúde), que compõem a Rede Municipal de Saúde. Desses 57 são públicos (85%) e 10 privados (15%) e 100% sob Gestão Municipal.

Já o total de estabelecimentos ligados à Saúde no município, são cerca de 141 entre públicos e privados.

A estrutura da Rede é bastante satisfatória e ideal para o porte do município.

No município de Valença existem 04 Hospitais conveniados ao SUS, sendo 03 Filantrópicos (Hospital José Fonseca, Hospital de Santa Isabel e Hospital de Conservatória), um Hospital de Ensino (Hospital Escola Luis Gioseffi Jannuzzi). Dois desses Hospitais ficam localizados nos distritos de Santa Isabel e Conservatória. A proporção de leitos disponíveis ao SUS é cerca de 3,81 leitos por 1.000 habitantes.

Temos Serviço de Pronto **Atendimento às urgências/emergências** na sede do município, adulto e infantil, e ainda nos distritos de Santa Isabel e Conservatória. Tais serviços ficam anexos a Hospitais. Temos duas Unidades do SAMU, sendo uma básica e uma avançada.

Temos uma cobertura de **Atenção Básica** para cerca de 80% da população, com 17 ESF (Estratégia de Saúde da Família) e 6 UBS (Unidades Básicas de Saúde) e uma cobertura de 80% de Saúde Bucal com 6 equipes de Estratégia de Saúde Bucal.

Unidades de atendimento de média complexidade, especialidades e atenção básica:

- **Fisioterapia Municipal, Casa de Saúde da Mulher** (Atendimento multiprofissional nos Programas de Saúde da Mulher, Criança e Adolescente), **Casa de Saúde Coletiva** (Atendimento de Programas de DST, AIDS, Tuberculose, Hanseníase, Hepatites, Tabagismo), **Rede de Saúde Mental** (CAPS II e CAPS AD, SRT, **CEO III** (Centro de Especialidades Odontológicas), **Centro de Referência** (Atendimento Médico em especialidades, atendimento nutricional, psicológico) e **Casa de Saúde do Idoso**.

- **Assistência Farmacêutica**: Farmácia Municipal, Pólo de Dispensação Medicamentos do componente especializado, Farmácia Popular do Brasil e Farmácia Popular do Brasil na rede privada (10 Drogarias).

- **Vigilância em Saúde**: Vigilância Sanitária, Vigilância Epidemiologia, Vigilância Ambiental, Zoonoses, Saúde do Trabalhador, PMCD, Educação em Saúde e Imunização.

- **Atenção Especializada:**

A Fundação Educacional D.André Arcoverde/Hospital Escola Luiz Giosefi Januzzi também é a principal referência ambulatorial do município de Valença. Possui contratualização vigente e revisada regularmente. Atende a consultas médicas de especialidades, diagnose em colonoscopia, endoscopia, cardiologia, neurologia, radiologia, ultrassonografia, tomografia, mamografia, diagnose em análises clínicas e anatomia patológica, pequenas cirurgias dentre outros procedimentos. Os Hospitais de Santa Isabel e Conservatória, também realizam atendimentos ambulatoriais.

- Observamos ainda 4 dos prestadores de serviços inscritos no CNES apresentando produção de serviços para a Rede Municipal, 2 laboratórios de análises

clínicas/anatomia patológica, 1 clínica de exames de diagnoses por imagem e 1 associação de classe (aposentados) que fazem atendimentos médicos.

- O município também conta com o serviço de Terapia Renal Substitutiva, executado pelo prestador CINED, que é credenciado pelo SUS e contratualizado com o município. Toda demanda de TRS de Valença é atendida no próprio município, que atende ainda o município vizinho de Rio das Flores e ainda pacientes de outros municípios da Região.

- **Consórcio de Saúde**

CNPJ: **02.615.925/0001-72**

Nome fantasia: **Cismepa**

Razão social: **Consorcio Intermunicipal de Saúde da Região Médio Paraíba**

Data de abertura: **8/7/1998**

6- Profissionais de Saúde Trabalhando no SUS

- Profissionais por Ocupação – Dezembro 2019

Ocupações em geral	Quantidade
PESSOAL DE SAÚDE - NÍVEL SUPERIOR	555
ANESTESISTA	6
Médico Anestesiologista	6
ASSISTENTE SOCIAL	13
Assistente Social	13
BIOQUÍMICO/FARMACÊUTICO	13
Farmacêutico	13
CIRURGIÃO GERAL	1
Médico Cirurgião Geral	1
CLÍNICO GERAL	89
Médico Clínico	89
ENFERMEIRO	95
Enfermeiro	68
Enfermeiro auditor	1
Enfermeiro da estratégia de saúde da família	21
Enfermeiro obstétrico	5
FISIOTERAPEUTA	56
Fisioterapeuta geral	56

FONOAUDIÓLOGO	10
Fonoaudiólogo	10
GINECO OBSTETRA	7
Médico Ginecologista Obstetra	7
MÉDICO DE FAMÍLIA	9
Médico da estratégia de Saúde da Família	9
NUTRICIONISTA	12
Nutricionista	12
ODONTÓLOGO	98
Cirurgião dentista - clínico geral	77
Cirurgião dentista - endodontista	2
Cirurgião dentista - estomatologista	1
Cirurgião dentista - odontogeriatra	1
Cirurgião dentista - odontologia para pacientes co	1
Cirurgião dentista - odontopediatra	1
Cirurgião dentista - ortopedista e ortodontista	1
Cirurgião dentista - radiologista	1
Cirurgião dentista - traumatologista bucomaxilofac	1
Cirurgião dentista de saúde coletiva	1
Cirurgião-dentista da estratégia de saúde da famíl	11
PEDIATRA	17
Médico Pediatra	17
PSICÓLOGO	28
Psicólogo Clínico	26
Psicólogo Hospitalar	2
PSIQUIATRA	3
Médico psiquiatra	3
RADIOLOGISTA	5
Médico em radiologia e diagnóstico por imagem	5
OUTRAS ESPECIALIDADES MÉDICAS	76
Médico angiologista	2
Médico cardiologista	8
Médico dermatologista	3
Médico do trabalho	1
Médico endocrinologista e metabologista	1
Médico gastroenterologista	2
Médico geriatra	1
Médico hansenologista	1
Médico infectologista	1
Médico nefrologista	6
Médico neurologista	3
Médico nutrologista	1
Médico oftalmologista	3
Médico oncologista clínico	1
Médico otorrinolaringologista	1

Médico patologista	1
Médico residente	40
OUTRAS OCUPAÇÕES DE NÍVEL SUPERIOR RELAC À SAÚDE	17
Médico veterinário	1
Biólogo	8
BioMédico	3
Psicopedagogo	2
Terapeuta ocupacional	3
PESSOAL DE SAÚDE - NÍVEL TÉCNICO TÉCNICO/AUXILIAR	281
AUXILIAR DE ENFERMAGEM	28
Auxiliar de Enfermagem	23
Auxiliar de enfermagem da estratégia de saúde da f	5
TÉCNICO DE ENFERMAGEM	236
Técnico de enfermagem	224
Técnico de enfermagem de saúde da família	12
TÉCNICO E AUXILIAR DE LABORATÓRIO	6
Auxiliar de Laboratório de Análises Clínicas	2
Técnico em patologia clínica	4
TÉCNICO E AUXILIAR EM SAÚDE ORAL	2
Técnico em saúde bucal	2
TÉCNICO E AUXILIAR EM RADIOLOGIA MÉDICA	8
Técnico em radiologia e imagenologia	8
OUTRAS OCUPAÇÕES NÍVEL TÉCNICO E AUXILIAR EM SAÚD	1
Instrumentador Cirúrgico	1
PESSOAL DE SAÚDE - QUALIFICAÇÃO ELEMENTAR	375
AGENTE COMUNITÁRIO DE SAÚDE	152
Agente comunitário de saúde	152
AGENTE DE SAÚDE PÚBLICA	3
Agente de saúde pública agente de saneam	3
ATENDENTE DE ENFERMAGEM/AUX OPER SERV DIV E ASSEM	6
Atendente de consultório dentario	5
Atendente de enfermagem atend berçario	1
OUTRAS OCUPAÇÕES NÍVEL ELEMENTAR EM SAÚDE	214
PESSOAL ADMINISTRATIVO	214
ADMINISTRAÇÃO	82
Administrador	1
Assistente tecnico administrativo	63
Auxiliar de escritorio em geral auxiliar	2
Diretor administrativo	1
Diretor de serviços de saude diretor cli	8
Gerente administrativo	1
Gerente de almoxarifado	1
Gerente de serviços de saude administrado	1
Recepcionista em geral	1

Telefonista	3
SERVIÇO DE LIMPEZA/CONSERVAÇÃO	2
Atendente de lavanderia	1
Auxiliar de lavanderia	1
SEGURANÇA	3
Vigilante	3
OUTRAS OCUPAÇÕES ADMINISTRATIVAS	127
Copeiro	18
Copeiro de hospital	1
Cozinheiro de hospital	1
Motorista de carro de passeio	2
Motorista de furgão ou veículo similar	1
Trabalhador de serviços de manutenção	104
Total	**1.211**

Fonte: CNES, Dezembro de 2019.

Observamos um total de **1.211** funcionários ligados à Rede Municipal de Saúde, considerando os prestadores SUS, inscritos no CNES ao final de 2019. Desse total temos:

Temos 320 funcionários diretamente ligados à Secretaria Municipal de Saúde em sua maioria efetivos.

Tivemos em 2019, em média, 120/mês profissionais e/ou administrativos trabalhando na Cruz Vermelha Brasileira que possui contrato de gestão com a Prefeitura Municipal de Valença.

Temos um quadro de profissionais de saúde bastante satisfatório pelo porte da cidade. Como temos um quantitativo de leitos hospitalares acima do limite preconizado e ainda quatro hospitais ligados ao SUS, não temos problemas de falta de profissionais médicos e também das demais áreas da Saúde. Temos faculdades de medicina, odontologia, enfermagem e medicina veterinária na área da saúde, o que também facilita a disponibilidade de profissionais.

7 – Programação Anual de Saúde 2019 – Avaliação

Diretriz: FORTALECER AS AÇÕES DE VIGILÂNCIA PARA PROMOÇÃO DA SAÚDE, PREVENÇÃO E CONTROLE DE DOENÇAS E OUTROS AGRAVOS
OBJETIVO: Intensificar ações de **Promoção da Saúde,** de **Vigilância Epidemiológica e Fortalecer as ações de Vigilância Ambiental, Vigilância Sanitária e Saúde do Trabalhador, para monitoramento, avaliação e gerenciamento das condições de risco sanitário e do meio ambiente.**

METAS	Avaliação Geral
Manter a Vigilância em Saúde em pleno funcionamento, alcançando, minimamente, 90 % das metas previstas nas pactuações relacionadas (PQAVS e SISPACTO)	**Alcançada**, Seis áreas da Vigilância em funcionamento e 94,1% dos indicadores relacionados, com meta atingida.
Implantação do Plano Municipal de enfrentamento das Doenças Crônicas Não Transmissíveis (DCNT)	**Não Alcançada**, mas com ações sendo realizadas.

Aumento do número de ações de Promoção e Prevenção na Vigilância em Saúde, alcançando produção, mínima de 200.000 procedimentos/ano até o fim do período	**Alcançada**, com cerca de 220.000 ações de promoção, visitas domiciliares computadas, realizadas/ano.
Três Unidades de Academia da Saúde inauguradas e em funcionamento	**Alcançada Parcialmente**, com duas Unidades em funcionamento.
Programar 100% das ações de prevenção de doenças e agravos do Calendário Nacional de Saúde.	**Alcançada**, com todas as ações realizadas.
Implementar as ações de Rede de Frios/Imunização, para o alcance, anualmente, dos parâmetros preconizados pelo MS para a cobertura vacinal	**Alcançada**, com rede em funcionamento, descentralizada e vacinas, disponibilizadas regularmente, com % alcançada.
Implementar as ações na Vigilância ambiental para alcançar anualmente a meta de 80% de visitas em, mínimamente, 5 ciclos no PMCD	**Alcançadas**, 6 ciclos com meta mínima de 80% atingidas
Elaboração do Plano Municipal de Saúde do Trabalhador e reorganização das ações no município	**Alcançada Parcialmente**, plano não formalmente elaborado, mas ações sendo realizadas regularmente.
Vigilância Sanitária Municipal, realizando mínimamente as seis ações previstas no SISPACTO	**Alcançada**, com ações mínimas realizadas regularmente.
Implementação/Implantação das ações relacionadas ao Vigiágua, Vigisolo, Vigiar e Desastres Naturais	**Alcançada**, com ações necessárias e obrigatórias realizadas.

Como resultados provisórios das 10 Metas Anuais, temos 7 Metas Alcançadas, 1 Não Alcançadas e 2 Alcançadas Parcialmente.

Destacamos a manutenção das ações relacionadas ao PMCD, Vigiágua, VISA e aos programas relacionados à Vigilância Epidemiológica.

Também aprimoramos a realização de exames preliminares e necessários nos programas de AIDS, Tuberculose e Hepatites. Na Saúde do Trabalhador, apesar de não se ter formalmente descrito o Programa de Saúde do Trabalhador, temos ações sendo realizadas regularmente. Observamos um aumento nas notificações, demonstrando que tínhamos sub-notificações, da mesma forma com notificação de violência doméstica, sexual e outras violências.

Como Meta Não Alcançada, não conseguimos organizar de maneira necessárias o Plano de Enfrentamento das Doenças e Agravos Não Transmissíveis, apesar de ações estarem sendo realizadas regularmente.

EIXO II – ASSISTÊNCIA EM SAÚDE

DIRETRIZ 2

GARANTIR A INTEGRALIDADE DA ATENÇÃO, COM EQUIDADE E EM TEMPO ADEQUADO AO ATENDIMENTO DAS NECESSIDADES DE SAÚDE DA POPULAÇÃO.

Objetivos:

2.1) Ampliar e qualificar a Atenção Básica como ordenadora do sistema de saúde

2.2) Promover a assistência pré-hospitalar e os atendimentos de urgência e emergência, organizando e qualificando o sistema municipal e em consonância com a RAU do Médio Paraíba

2.3) Promover a assistência ambulatorial e hospitalar, organizando e qualificando o sistema Municipal de saúde.

2.4) Ampliar e qualificar o Programa de Saúde Mental, de forma articulada com os demais pontos de atenção em saúde e outros pontos intersetoriais.

2.5) Fortalecer e ampliar a atenção integral à Saúde da Mulher, Criança e Adolescente.

2.6) Ampliar o acesso da população a medicamentos, promover o uso racional e qualificar a assistência farmacêutica no âmbito do SUS.

2.7) Melhoria das condições de Saúde do Idoso, pessoas com deficiência e portadores de doenças crônicas mediante qualificação da gestão e das redes de atenção

OBJETIVO: Ampliar e qualificar a Atenção Básica como ordenadora do sistema de saúde

METAS	Avaliação Geral
100% das Unidades Básicas de Saúde e ESF **(23 Unidades)** com funcionamento regular e todos os procedimentos mínimos previstos realizados	**Alcançada**. Todas Unidades em funcionamento com mais de 70% dos procedimentos realizados.
Revisar a Caderneta Municipal da Atenção Básica	**Alcançada Parcialmente**, mas com todas Unidades em funcionamento com mais de 70% dos procedimentos realizados.
Inaugurar a obra de Construção do Requalifica de Juparanã	**Alcançada Parcialmente**, com liberação dos recursos pelo M.S e obra iniciada.

Alcançar 90% de Cobertura de Atenção Básica até o fim de 2019	**Alcançada. 95,9 % de cobertura.**
Alcançar 90% de Cobertura de Saúde Bucal na Atenção Básica até o fim de 2019	**Alcançada Parcialmente**, com 83,5 % de cobertura ao fim de 2019, com aumento de 10% em relação a 2018.
95% das famílias cadastradas acompanhadas pelo Bolsa Família	**Alcançada Parcialmente**, com 84,5 % de cobertura ao fim de 2018, com aumento de 2% em relação a 2018.
Reorganizar e Reativar o Programa de Saúde na Escola (PSE)	**Alcançada**, com programa em funcionamento.
6 capacitações/ano para as Equipes AB	**Alcançada**, com programa em funcionamento.
Aumento nos atendimentos médicos chegando a 1,2 consultas médicas na atenção básica, minimamente, por habitante em 2019	**Alcançada Parcialmente**, com 0,93 consulta/hab/ano ao fim de 2019, com aumento de 6% em relação a 2018.
Aumento na oferta da Saúde Bucal, com produção total da atenção básica maior em 15% em relação a 2019 e 20% a mais de ações coletivas.	**Não Alcançado**. Ligeiro aumento nos atendimentos odontológicos (cerca de 1,5%), mas diminuição de 6% nas ações de educação em saúde
Telesaúde em funcionamento em 60% das ESF	**Não Alcançado**. Telesaúde não funcionando
Manutenção/Expansão do COAPES	**Alcançada**, com programa em funcionamento.
Informatização e Conectividade em 100% da ESF/UBS	**Não Alcançado**. Telesaúde não funcionando

Observamos grandes avanços na Atenção Básica do município ao longo de 2019. Após a parceria firmada com a FAA, onde através do COAPES, várias novas ações na atenção básica e um reorganização nos processos de trabalho foram implantadas e/ou implementadas, tivemos aumentos nos atendimentos, nas ações de qualificação e no acesso aos serviços de uma forma geral. A maior regularidade na disponibilização de materiais, insumos, equipamentos, novas instalações, medicamentos etc por parte da SMS, também ajudaram na qualificação dos serviços. Com isso notamos um aumento na cobertura de atenção básica e de saúde bucal. Notamos aumento de 11,2% no total de procedimentos de atenção básica em relação a 2018, aumento de cerca de 8% nas consultas médicas de atenção básica em relação a 2018, aumento de 20% nos atendimentos de profissionais de saúde (exceto médico) na atenção básica em relação a 2018.

Com relação ao bolsa família, tivemos aumento na cobertura em relação a 2018 porém, necessitando de maior organização das ações, no bolsa família e também com relação ao SISVAN, assim como nas ações de saúde bucal na atenção básica.

Conseguimos inaugurar duas obras de UBS e ainda temos três Unidades a serem finalizadas. Outro ponto onde não avançamos foi com relação à informatização das Unidades e conectividade. Tais pontos serão priorizados ao longo dos próximos anos.

Com relação aos outros indicadores da atenção básica não citados, mencionamos um aumento na cobertura de atenção primária e de saúde bucal na atenção primária, assim como no acompanhamento do bolsa família. Outra melhora notada, foi no indicador de internações sensíveis à atenção básica, onde tivemos o melhor resultado desde os dados disponíveis (ano 2000).

OBJETIVO: Promover a assistência ambulatorial e hospitalar, organizando e qualificando o sistema Municipal de saúde.

METAS	Avaliação Geral
Reorganizar e garantir maior oferta de procedimentos e atendimentos de Média e Alta Complexidade, principalmente os de finalidade diagnóstica e consultas médicas de especialidades, com meta de 800.000 procedimentos/ano	**Alcançada**, com 936.492 procedimentos de MAC realizados, com aumento de cerca de 6% nos procedimentos com finalidade diagnóstica. Alguns procedimentos de diagnose com demanda reprimida.

Auxílio no custeio e técnico aos Hospitais Filantrópicos e de Ensino conveniados/contratados ao Município.	**Alcançada**, pois os todos Hospitais Filantrópicos com auxílio no custeio.
Implantar o Programa Municipal de Saúde do Homem	**Não Alcançada**, mas ações sendo realizadas.
Implantar o Programa Municipal de Hipertensão e Diabetes	**Não Alcançada**, mas ações sendo realizadas.
Garantir a participação da Rede Privada contratada e/ou conveniada na realização de exames e procedimentos de média e alta complexidade, de acordo com a Portaria GM/MS 2567/2016, com 100% dos prestadores com documento formal de contratualização	**Não Alcançada**, pois temos somente 4 dos 8 principais prestadores, com contrato firmado, representando 50%.
Implantar o Serviço de Fisioterapia Municipal, com novas especialidades e alcançar meta mínima de 28.000 procedimentos/ano	**Alcançada Parcialmente**, com serviço em novas instalações, equipamentos novos, aumento de 5 % em relação a 2018, mas ainda abaixo do previsto.
Aumentar o número de procedimentos odontológicos de Média Complexidade, tendo como meta mínima 5.000 atendimentos/ano	**Alcançada**, com aumento de 48% em relação a 2018 e com 7.840 procedimentos realizados

Descentralizar e reorganizar o Serviço de Fisioterapia para 40 % das ESF	**Não Alcançada,** somente 2 das 17 Unidades com atendimentos em fisioterapia

Observamos uma melhora na Atenção Especializada em relação a anos anteriores, principalmente no que se refere a procedimentos com finalidade diagnóstica, onde notamos aumento de 7% em relação a 2018 nos procedimentos totais informados. Tivemos a aquisição de novos equipamentos para a fisioterapia, para o CEO, para o Centro de Referência e para a especialidade de oftalmologia, um das áreas onde temos demandas reprimidas. Não obtivemos os avanços esperados com relação ao programa de saúde do homem, hipertensão e diabetes (apesar da redução nos óbitos e internações pelas mesmas) e também com relação a descentralização da fisioterapia e atendimentos domiciliares na área.

OBJETIVO: Ampliar o acesso à atenção psicossocial da população em geral, de forma articulada com os demais pontos de atenção em saúde e outros pontos intersetoriais

METAS	Avaliação Geral
Aumentar o número de procedimentos realizados no **CAPS II e CAPS AD**, realizando, minimamente, 700 procedimentos/mês, e garantia de completa estrutura para funcionamento com realização de atividades preconizadas pela legislação vigente dos programas.	**Alcançada Parcialmente** (596 procedimentos/mês em média computados nos CAPS, sendo que houve aumento de carca de 31% em relação a 2018.
Descentralizar ações de Saúde Mental para as 100% Equipes de Estratégia de Saúde da Família até o fim do perído (2018-2021)	**Alcançada Parcialmente**. Ações sendo realizadas nas ESF, sendo que todas já tiveram ações de matriciamento junto ao NASF. Sem registro no S.I.A/SUS

Manter o Serviço de **Residência Terapêutica e Leitos de Crack** em funcionamento, dentro dos parâmetros e legislações preconizadas.	**Alcançada Parcialmente**. SRT com funcionamento regular e estrutura aprimorada. Leitos de Crack em processo de definição.
Manter o **Serviço de Atendimento às Urgências Psiquiátricas** em funcionamento, realizando obras estruturais e garantindo condições necessárias para sua interação com os demais pontos de atenção da RAPS Municipal	**Alcançada Parcialmente**. Serviço de Atendimento às Urgências Psiquiátricas em funcionamento regular; porém, ainda carecendo de melhorias estruturais.

Rede de atenção Psicosocial em Funcionamento Regular, tanto a nível ambulatorial, em serviço de residência terapêutica e com internações em leitos específicos.

Observamos avanços em relação às ações de matriciamento na atenção básica sendo realizadas regularmente via NASF e todas as ESF já tiveram ações de matriciamento (não houve informação no código correto no S.I.A) e uma melhor estruturação do Serviço de Residência Terapêutica.

Nos CAPS não observamos avanços no número de atendimentos, porém, ainda menor do que o previsto, sendo necessário um maior número de profissionais. Necessária adequação dos leitos de crack em estabelecimento hospitalar a ser definido e daí reorganização dos serviços e atendimentos.

OBJETIVO: Promover a assistência pré-hospitalar e os atendimentos de urgência e emergência, organizando e qualificando o sistema municipal e em consonância com a RAU do Médio Paraíba.

METAS	Avaliação Geral
Manter a Bases do SAMU em funcionamento e pleitear a habilitação junto ao MS da base de Santa Isabel	**ALCANÇADO**. Duas Bases em funcionamento sendo computados em média/mês 354 atendimentos (básico e avançado) e 12 transferências interhospitalares pelo SAMU. Recebemos ambulância nova do MS. Base de S.Isabel ainda aguardando habilitação.
Manter o Pronto Socorro Adulto e Infantil em funcionamento na sede do Distrito e os atendimentos de urgências nos Hospitais de Santa Isabel e Conservatória.	**ALCANÇADO**. Serviços de Urgência e Emergência em funcionamento com média de 10.800 atendimentos no município e nos distritos de Sta.Isabel e Conservatória.
Participar das discussões da RAU do Médio Paraíba e pleitear os serviços previstos para o município	**ALCANÇADO**. Participações da SMS e de representantes do HELGJ
Elaborar Protocolo de Rotinas e Atendimentos do Serviço de Ambulâncias do Município e Ampliação/Manutenção da mesma	**ALCANÇADO PARCIALMENTE**. Em fase de elaboração, com 521 atendimentos/mês média computados.

Assistência pré-hospitalar e os atendimentos de urgência e emergência com funcionamento Regular e serviços bastantes estruturados. Podemos considerar, que todas as metas previstas foram alcançadas. Aguardando formalização do serviço de Santa Isabel para início dos atendimentos.

OBJETIVO: Melhoria das condições de Saúde do Idoso, pessoas com deficiência e portadores de doenças crônicas mediante qualificação da gestão e das redes de atenção.

METAS	Avaliação 3º quadri
Reorganização do Programa Municipal de Saúde do Idoso nos moldes preconizados pelo Ministério da Saúde, com ações prioritárias para capacitação de cuidadores, criação de cotas para idosos e aumento de ações de promoção e prevenção	**Alcançado Parcialmente**. Ações sendo implementadas, com média/mês de 646 procedimentos realizados na Casa de Saúde do Idoso, sendo 16,7% maior que 2018 no acumulado.
Elaborar Protocolo de Atendimentos e Rotinas para os portadores de doenças crônicas e pessoas com deficiência, em consonância com a RCPD Regional	**NÃO ALCANÇADO**. Não elaborado
Redução em 2% da taxa de internação/ano, em relação a 2018, prematura pelo conjunto das quatro principais Doenças Crônicas Não Transmissíveis - DCNT (doenças do aparelho circulatório, câncer, diabetes e doenças respiratórias crônicas)	**Alcançado Parcialmente**.Taxa de Internação pelas DNCT com resultado de 35,6%, sendo cerca de 0,2% menor que 2018.

Apesar de termos observado um ligeiro aumento na produção do Centro de Saúde do Idoso, em relação a 2018, o Programa ainda carece de aperfeiçoamentos e reorganização. A questão das capacitações para cuidadores e para Rede Municipal de atenção básica é fundamental.

Observada ligeiras reduções nas internações por DNCT em relação a 2018, já os óbitos pelas principais DCNT reduziram em 15%..

OBJETIVO: Fortalecer e ampliar a atenção integral à Saúde da Mulher, Criança e Adolescente

METAS	Avaliação Geral
60% das Esf com pré-natal de baixo risco em 2019	**Alcançado**. 100% das E.S.F realizando pré-natal de baixo risco
75% das gestantes com todas consultas, exames e procedimentos preconizados ao final da gestação	**Alcançado.** Aumento do número de exames de sangue, testes e exames de imagem. Aumento do número de consultas de pré-natal. 79,6% das gestantes com + de 7 consultas de pré-natal
Razão de preventivos na faixa etária preconizada 0,75 anualmente	**Alcançado Parcialmente**, com 0,32 exames/mulher na faixa etária. Aumento de cerca de 40% em relação a 2018.
Razão de mamografias na faixa etária preconizada 0,35 anualmente	**Alcançado Parcialmente**, com 0,62 exames/mulher na faixa etária. Aumento de cerca de 15% em relação a 2018.
Comitê de Investigação de Óbitos Infantis e maternos com funcionamento regular	**Não Alcançado**. Em fase de reativação, mas com óbitos sendo investigados normalmente e em tempo hábil.
Reativação do Programa de Saúde na Escola	**Alcançado**. Programa em funcionamento, com ações semanais pelas ESF
SISVAN com funcionamento regular	**Alcançado.** Programa em funcionamento, com ações coordenadas pelo NASF
Reduzir em 5% o número de partos cesáreos em relação a 2018	**Alcançado.** Redução acumulada em 5,48% em relação a 2019
Redução de 20% óbitos Infantis em 2018	

	Alcançado Parcialmente, totalizando 11 óbitos em 2019. Dentro da meta/média geral prevista (12 óbitos), mas com aumento em relação a 2018.
Implantar serviços locais da Rede Cegonha do Médio Paraíba	**Alcançado.** Processo da UTI Neonatal concluído e GAR em tramitação, com serviços já em funcionamento
Participação na Implantação de Serviços Hospitalares na materno infantil (Hospital Regional da Mulher)	**Alcançado.** Participação ativa da SMS e HELGJ na RC e Hospital em funcionamento regular

Observamos uma grande melhora no setor com praticamente todas as metas da PAS alcançadas e os indicadores do SISPACTO também. Sempre necessário maior disponibilização de exames e consultas de pré-natal, mas registramos dados bem melhores que nos últimos anos.

Os maiores problemas foram quanto a não reativação do comitê, a questão do sisvan. Apesar ao aumento significativo em relação a 2018, o número de mamografias de rastreio e preventivos nas faixas etárias preconizadas, ainda precisa ser maior.

OBJETIVO: Ampliar o acesso da população a medicamentos, promover o uso racional e qualificar a assistência farmacêutica no âmbito do SUS.	
METAS	**Avaliação Anual**
Aplicar, minimamente, a contrapartida municipal da assistência farmacêutica básica prevista na legislação (R$, 2,36 hab/ano).	**NÃO ALCANÇADA** (Aplicada R$ 1,26 hab/ano na AFB e R$ 11,8 hab/ano na AF Mandados e Comissões)

Cobertura média de 72% da **REMUME**/ano na Rede Municipal (Farmácia Municipal, Unidades de Saúde em funcionamento.	**ALCANÇADA** (Cobertura média de 82,6% dos itens disponíveis na REMUME (181 itens).
Garantir de estrutura na sede da Farmácia Municipal e garantia de assistência farmacêutica integral na Rede Municipal de Saúde;	**ALCANÇADA** (Ações estruturais realizadas, equipamentos disponibilizados e implantação de sistema de gestão com conectividade apropriada.

Observamos avanços significativos em relação aos anos anteriores. Na Farmácia Municipal foram dispensadas 88. 624 receitas no período, com cobertura média de 82,6% dos itens disponíveis na REMUME (181 itens). Aumento de 13,5% em relação à 2018 no total/médio de itens atendidos e de 12,5% na cobertura média. Ações estruturais sendo realizadas, equipamentos disponibilizados e implantação de sistema de gestão com conectividade apropriada.

Valor aplicado na AFB, de recursos próprios, foi abaixo do preconizado, mas se somado aos valores aplicados na Assistência Farmacêutica Geral, valor chega próxima a R$ 13,00 hab/ano.

3ª DIRETRIZ

FORTALECER A GESTÃO DO SUS, DE MODO A MELHORAR E APERFEIÇOAR A CAPACIDADE RESOLUTIVA DAS AÇÕES E SERVIÇOS PRESTADOS À POPULAÇÃO.

Objetivo:

Aperfeiçoar e fortalecer a gestão da Sistema Municipal, Fundo Municipal de Saúde, Controle Social e ainda a gestão descentralizada e regionalizada do SUS.

METAS	Avaliação Geral
Reforma/Ampliação/Construção de estruturas físicas e aquisição de equipamentos e insumos necessários para o pleno funcionamento dos setores da SMS	**Alcançado**, com diversas Unidades contempladas e outras em andamento.
Criar um novo Organograma para a Secretaria Municipal de Saúde	**Não Alcançado**, devido a questões orçamentárias
Participar no custeio e apoio as ações do Conselho Municipal de Saúde, para o seu pleno funcionamento	**Alcançado**, com participação no custeio para o Pleno funcionamento do CMS
Participação e auxílio no custeio do Consórcio Intermunicipal de Saúde da Região do Médio Paraíba (CISMEPA)	**Alcançado**, com participação no custeio para o Pleno funcionamento do CISMEPA

Participação e fortalecimento da CIR-Médio Paraíba e demais instâncias de governança regional	**Alcançado**, com participação atina na CIR-Médio Paraíba.
Implantar e/ou Implementar ações relacionadas a Política Nacional de Humanização em toda Rede Municipal;	**Não Alcançado**, com poucas ações sendo realizadas.
Ouvidoria Municipal em funcionamento e descentralizar ações relacionadas para 100% da Rede;	**Alcançado Parcialmente**, com Ouvidoria Municipal em funcionamento. Não descentralizada ações para Rede.
Aquisição/locação de veículos de passeio e de TFD e manutenção preventiva e corretiva da frota municipal	**Alcançada**, com novos veículos adquiridos e manutenções sendo realizadas, dentro das possibilidades.
Qualificação de RH e participação em Eventos relacionados a todas as áreas da Saúde	**Alcançado**, com participação das áreas em eventos, com destaque para Atenção Básica em constante capacitação via FAA
Participar regularmente da CIES	**Alcançado**, com participação regular da FAA na CIES
Estruturar o setor de Educação Permanente em Saúde	**Não Alcançado**, com poucas ações sendo realizadas.
Implantar sistema de pagamento de Gratificação por Desempenho para os profissionais da Rede Municipal	**Não Alcançado**, devido a questões orçamentárias
Monitoramento, avaliação e pagamento regular dos Contratos de Gestão, Convênios, contratos e outros, com instituições do Terceiro setor, com atuação no município	**Alcançada**, com aprimoramento das ações de controle interno e do FMS no acompanhamento dos contratos e convênios.

Pagamento regular de vencimentos e encargos de profissionais e funcionários atuantes no Sistema Municipal de Saúde, podendo utilizar recursos SUS dentro do respectivo programa/bloco de financiamento	**Alcançado**, com pagamento regular dos vencimentos e décimo terceiro salário. Usado recursos SUS dentro dos programas correspondentes.
Avaliar possibilidade de concurso público e/ou processos seletivos para compor Programas e a Rede Municipal, caso necessário e viável.	**Não Alcançado**, devido a questões orçamentárias
Planejamento em Saúde em funcionamento e aperfeiçoado	**Alcançado**, com todos os Instrumentos Vigentes
Contratação e/ou qualificação de RH para os setores de Regulação, Controle, Avaliação e Auditoria (RCAA);	**Não Alcançado**, devido a questões orçamentárias para pessoal e informatização
Implantação/Implementação do SISREG/SER e outros mecanismos de Regulação e gestão informatizada em todos os setores relacionados da SMS e ainda fortalecer tais ações junto prestadores de serviço	**Não Alcançado**, devido a questões orçamentárias para pessoal e informatização
Implantação do Módulo do Municipal de Auditoria, nos moldes do SNA;	**Não Alcançado**, devido a questões orçamentárias para pessoal e informatização

Como principais avanços no ano, destacamos a maior disponibilidade e regularidade no abastecimento da Rede Municipal com insumos, materiais, novos equipamentos, manutenções preventivas, maior número de veículos etc. A reativação da Ouvidoria Municipal também foi uma grande conquista. Mantivemos o apoio e participação junto ao Conselho Municipal de Saúde, ao CISMEPA, à CIR Médio Paraíba e a CIES. Fundo Municipal de Saúde com funcionamento regular.

Não tivemos avanços significativos nas áreas onde teremos de fazer maiores despesas com pessoal, devido à crise financeira que vivenciamos. Com isso não se avançou na reorganização de organograma, gratificações por desempenho, acesso ao telesaúde e implantação do setor de educação permanente em saúde, RCAA.

Avaliação Final da PAS 2019

Consideramos bastante satisfatória a avaliação da Programação Anual de Saúde 2019, sendo que tivemos cerca de 70% das metas pactuadas, entre alcançada total e parcialmente, com ações realizadas. Se considerarmos o SISPACTO tivemos o melhor resultado desde o início do mesmo. Áreas como atenção básica, paismca e assistência farmacêutica notamos avanços regulares nos últimos anos. As metas não alcançadas e com poucas ações realizadas, são, em sua maioria, áreas onde depende de contratação de RH e/ou maior disponibilização de investimentos com recursos próprios, o que dificulta o planejamento, devido a questões financeiras.

8- Indicadores de Pactuação Interfederativa

AVALIAÇÃO DO SISPACTO 2019

Para o ano de 2019 tivemos a pactuação de metas em 22 Indicadores Nacionais e 11 da SES-RJ. Abaixo apresentamos os resultados, provisórios, que já estão disponíveis.

NH= Não houve casos

MATERNO-INFANTIL / SAÚDE DA MULHER

Saúde da Mulher, Criança e Adolescente	UNIDADE	META	Resultado
Proporção de óbitos de mulheres em idade fértil (10 a 49 anos) investigados	%	100	100
Proporção de óbitos maternos investigados	%	100	NH
Proporção de óbitos infantis e fetais investigados	%	100	100
Proporção de parto normal no SUS e na saúde suplementar	%	30	31,91
Proporção de gravidez na adolescência entre as faixas etárias de 10 a 19 anos	%	17,9	14,94
Taxa de mortalidade infantil - Nº óbitos infantis em determinado período e local de residência	nº absoluto	12	11
Número de óbitos maternos em determinado período e local de residência	%	1	0
Razão de exames de mamografia de rastreamento realizados em mulheres de 50 a 69 anos na população residente de determinado local e população da mesma faixa etária	%	0,35	0,32
Razão de exames citopatológicos do colo do útero em mulheres de 25 a 64 anos na população residente de determinado local e a população da mesma faixa etária	%	0,75	0,62
Proporção de nascidos vivos de mães com sete ou mais consultas de pré-natal.	%	70	73
Proporção de vacinas selecionadas do Calendário Nacional de Vacinação para crianças menores de dois anos de idade - Pentavalente (3ª dose), Pneumocócica 10-valente (2ª dose), Poliomielite (3ª dose) e Tríplice viral (1ª dose) - com cobertura vacinal preconizada	%	100	75

Dentro dessas áreas, tivemos 11 metas, entre Ministério da Saúde e Secretaria de Estado de Saúde do Rio de Janeiro.
Como resultados provisórios, 8 foram Alcançadas e 3 Não Alcançadas.
As metas onde notamos um pior resultado foi com relação aos exames de mamografias, e preventivos, apesar de termos notado um aumento na oferta de exames em relação ao ano de 2018, onde não alcançamos as metas pactuadas. Com relação as vacinas, não tivemos regularidade em alguns imunobiológicos ao longo do ano de 2019, daí tal indicador deverá ser desconsiderado. A vacina Pentavalente, principalmente, teve um grande período de desabastecimento.

Tivemos 11 óbitos infantis, sendo 3 por má formação congênita, sendo número alto, mas dentro da meta. Na gravidez de adolescentes notamos redução nos últimos anos com meta alcançada, mas ainda acima da média regional e estadual.

Observamos alguns avanços no setor; porém, ainda torna-se necessária uma maior organização e qualificação das ações, além de maior disponibilização de recursos humanos. Notamos avanços nos atendimentos na Casa de Saúde da Mulher, aumento de acesso a exames, medicamentos e procedimentos, além da regularidade de insumos.

ATENÇÃO BÁSICA

Atenção Básica	TIPO	UNIDADE	META	Resultado
Cobertura populacional estimada pelas equipes de Atenção Básica	Nacional	%	80	95,9
Cobertura de acompanhamento das condicionalidades de Saúde do Programa Bolsa Família (PBF)	Nacional	%	82	84,5
Cobertura populacional estimada de saúde bucal na Atenção Básica	Nacional	%	76	83,5

Dentro dessas áreas, tivemos 3 metas, entre Ministério da Saúde e Secretaria de Estado de Saúde do Rio de Janeiro.

Observamos grandes avanços na Atenção Básica do município ao longo de 2019, com todas as metas previstas alcançadas.. Após a parceria firmada com a FAA, onde através do COAPES várias novas ações na atenção básica e um reorganização nos processos de trabalho foram implantadas e/ou implementadas, tivemos aumentos nos atendimentos, nas ações de qualificação e no acesso aos serviços de uma forma geral. A maior disponibilização de materiais, insumos, equipamentos, novas instalações, medicamentos etc por parte da SMS, também ajudaram na qualificação dos serviços. Com isso notamos um aumento na cobertura de atenção básica e de saúde bucal. Com relação ao bolsa família, tivemos aumento na cobertura em relação a 2018 alcançando a meta pactuada.

VIGILÂNCIA EM SAÚDE

Vigilância em Saúde	UNIDADE	META	Resultado
Proporção de casos de doenças de notificação compulsória imediata (DNCI) encerrados em até 60 dias após notificação.	%	100	144
Proporção de registro de óbitos com causa básica definida	%	96	98
Proporção de cura dos casos novos de hanseníase diagnosticados nos anos das coortes.	%	100	100
Número de casos novos de sífilis congênita em menores de um ano de idade.	nº absoluto	15	8
Número de casos novos de aids em menores de 5 anos.	nº absoluto	0	0
Proporção de análises realizadas em amostras de água para consumo humano quanto aos parâmetros coliformes totais, cloro residual livre e turbidez.	%	100	100
Número de ciclos que atingiram mínimo de 80% de cobertura de imóveis visitados para controle vetorial da dengue.	nº absoluto	6	6

Proporção de preenchimento do campo "ocupação" nas notificações de agravos relacionados ao trabalho.	%	92	100
Proporção de casos com encerramento oportuno (confirmados ou descartados) através do marcador HCV-RNA dos casos notificados de Hepatite C com Anti-HCV reagente.	%	100	100
Proporção de exame anti-HIV realizado entre os casos novos de tuberculose.	%	90	92,8
Proporção de cura de casos novos de tuberculose pulmonar bacilífera.	%	90	87,1
Proporção de unidades de saúde que atendem ao SUS que realizam notificação de violência doméstica, sexual e outras violências.	%	20,8	SR
Proporção de usuários com carga viral de HIV indetectável/número total de usuários que realizaram carga viral no período.	%	75	55
Percentual de municípios que realizam no mínimo seis grupos de ações de Vigilância Sanitária consideradas necessárias a todos os municípios no ano.	%	100	100
Proporção de cães vacinados na campanha de vacinação antirrábica canina.	%	100	NH

Dentro dessas áreas, tivemos 15 metas, entre Ministério da Saúde e Secretaria de Estado de Saúde do Rio de Janeiro. **Como resultados provisórios, temos 11 Indicadores com Metas Alcançadas, 2 Não Alcançadas e 1 ainda sem resultados provisório disponível.**

Destacamos a manutenção das ações relacionadas ao PMCD, Vigiágua e aos programas de saúde coletiva. Não houve vacinação canina. Também aprimoramos a realização de exames preliminares e necessários nos programas de AIDS, Tuberculose e Hepatites, embora o não alcance da meta no caso dos usuários de HIV, onde devemos priorizar ações de captação precoce dos pacientes. Observamos um aumento nas notificações, demonstrando que tínhamos sub-notificações, de violência doméstica, sexual e outras violências; porém, ainda temos que fortalecer as notificações em pontos diversos da Rede, principalmente na Atenção Básica.

SAÚDE MENTAL

INDICADORES SAÚDE	TIPO	UNIDADE	META	Resultado
Cobertura de Centros de Atenção Psicossocial	Estadual		2,60	2,61
Ações de Matriciamento realizadas por CAPS com equipes de Atenção Básica	Nacional	nº absoluto	100	100

Dentro dessas áreas, tivemos 2 metas, entre Ministério da Saúde e Secretaria de Estado de Saúde do Rio de Janeiro.

Notamos dois Indicadores com Metas Alcançadas.

Rede de atenção Psicosocial em Funcionamento Regular, tanto a nível ambulatorial, em serviço de residência terapêutica e com internações em leitos específicos. Observamos avanços em relação às ações de matriciamento na atenção básica sendo realizadas regularmente via NASF e todas as ESF já tiveram ações de matriciamento (não houve informação no código correto no S.I.A), daí resultado pode aparecer negativo.

SAÚDE DO IDOSO

Saúde do Idoso	TIPO	UNIDADE	META	Resultado
Mortalidade Prematura (30 a 69 anos) pelo conjunto das 4 principais DCNT (Taxa de Mortalidade ou Número de Óbitos)	Nacional	nº absoluto	168	144

Observamos uma redução gradual nos resultados relacionados aos óbitos prematuros por DCNT ao longo dos últimos anos. Alcançamos a meta pactuada com redução de cerca de 14% em relação a 2018.

GESTÃO SUS

Gestão	TIPO	UNIDADE	META	Resultado
Nº atendimentos na Ouvidoria	Estadual	%	SIM	SIM

Conseguimos, implantar o serviço de Ouvidoria no município.

Resultado Geral *sujeito a modificações

Dos 33 Indicadores pactuados, 1 não tivemos ações (Vacinação Antirábica), tivemos **26 com metas Alcançadas, 5 com metas Não Alcançadas e 1 Sem Resultados.**
Com isso, temos 81,5% dos resultados referentes a metas alcançadas.

9- Execução Orçamentária e Financeira

9.1- Indicadores Financeiros

Dados e Indicadores	2019
Despesa total com saúde por habitante (R$) - liquidada	R$ 893,60
Despesa com recursos próprios por habitante - liquidada	R$ 357,34
Transferências SUS por habitante (União + SES)	R$ 621,65
% despesa com pessoal/despesa total liquidada	23,6
% despesa com investimentos/despesa total	1,66
% transferências SUS/despesa total com saúde	63,75
% de recursos próprios aplicados em saúde (LC141/2012) - siops	25,98
% de recursos próprios aplicados em saúde (LC141/2012) – REREO (valor empenhado)	27,48
Valores Liquidados - SIOPS	
Despesa total com saúde	R$ 74.159.503,18
Despesa com recursos próprios	R$ 27.327.552,63
Receita de impostos e transferências constitucionais legais	R$ 105.179.039,56
Transferências SUS	R$ 47.273.200,35
Despesa com pessoal	R$ 15.905.834,98

Observamos uma despesa total com Saúde (liquidada) por Habitante de R$ 893,60. Tal valor foi de cerca de 11,2% maior que a do ano de 2018. Do total da despesa com saúde liquidada, cerca de 40% foi com recursos próprios e 60% com recursos oriundos de transferências do SUS, principalmente da União, onde notamos um maior aporte de Recursos Próprios em relação a anos anteriores.

Felizmente, notamos uma boa e regular participação do Estado do RJ no custeio das ações e serviços de saúde em 2019. Cerca de 17,5% do total de recursos do SUS para a Saúde (receitas) foram originários da SES-RJ, valor esse cerca de 270% acima ao observado em 2018. E também recursos de custeio na atenção básica. Importante também notar o aumento no valor de investimentos na Rede Municipal (obras, equipamentos, materiais permanentes etc), sendo o percentual bem acima de anos anteriores.

Notamos uma aplicação de 25,98% (SIOPS) da recursos próprios na Saúde, conforme a LC 141/2012, sendo esse valor 73,2% acima do limite mínimo preconizado que é de 15%. Se levamos em conta o REREO, onde se considera toda a despesa empenhada, tivemos uma aplicação de 27,48% (SIOPS) da recursos próprios na Saúde, conforme a LC 141/2012, sendo esse valor 83,2% acima do limite mínimo preconizado que é de 15%.

- Gráfico com % recursos próprios na Saúde 2001 a 2019

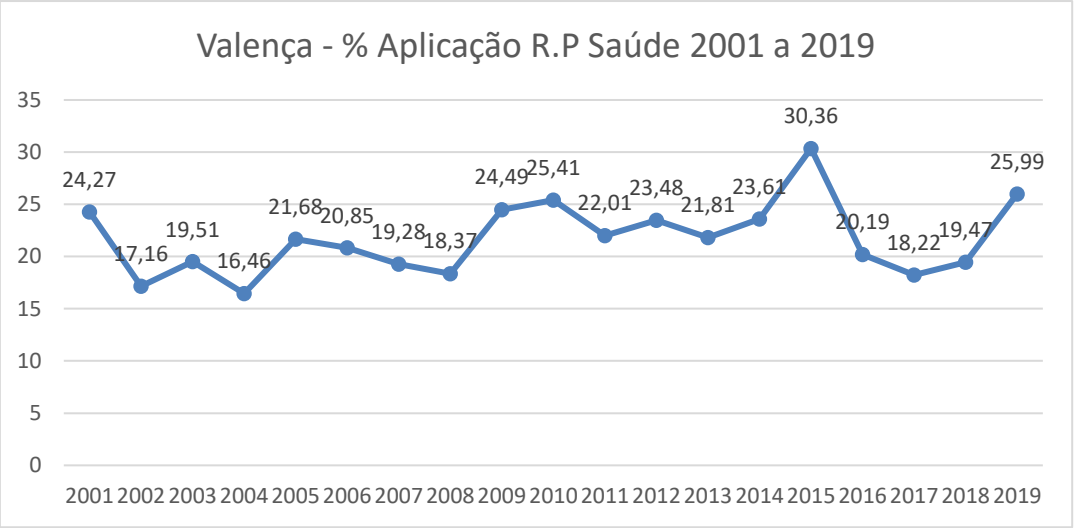

Observamos que o ano de 2019 foi onde tivemos o segundo melhor resultado desde o início da mensuração de tal indicador.

9.2- Demonstrativo Orçamentário – Receitas e Despesa com Saúde

Nesse tópico, observamos que nas RECEITAS PARA APURAÇÃO DA APLICAÇÃO EM AÇÕES E SERVIÇOS PÚBLICOS DE SAÚDE, temos duas fontes principais que são: Receitas de Impostos Líquida e Receitas de transferências constitucionais e legais. A partir desses valores são contabilizados o percentual de receitas próprias aplicadas na Saúde. O valor total dessas receitas realizadas foi de R$ 105.179.039,56 sendo cerca de 27,8 % acima da previsão inicial, que era de R$ 83.325.743,3. A partir desse valor, observamos despesas liquidadas do Fundo Municipal de Saúde oriunda de transferências da Prefeitura Municipal de Valença, no valor de R$ 27.345.339,70, sendo essa valor 35,8% maior que o valor aplicado em 2018.

As receitas realizadas oriundas do SUS foram R$ 47.273.200,35, ficando cerca de 56 % acima da previsão inicial. Desse total, R$ 39.037.841,50 (82,1%) foram oriundas da União, R$ 8.341.904,00 (17,47%) oriunda do Estado do Rio de Janeiro e 0,5% de outras fontes SUS. Importante ressaltar que depois de alguns anos, a SES-RJ/FES tiveram participação importante no financiamento das ações e serviços de Saúde. Tivemos recursos para os municípios relacionados a atenção básica, assistência farmacêutica, exames de MAC, além de auxílio para saúde mental e vigilância em saúde. No fim do ano cofinanciamento para cirurgias eletivas e TRS, que serão de importância e irão chegar efetivamente em 2020, assim como obras e equipamentos. Também receberam recursos os Hospitais de Ensino e Filantrópicos que compõe a Rede SUS.

Com relação às Despesas com Saúde, observamos uma Despesa Total com Saúde empenhadas no valor de R$ 74.159.303,30 e um valor liquidado de R$ 68.380.907,80 sendo cerca de 9% acima do que foi observado em 2018. Tivemos uma despesa com recursos próprios computadas nas ações e serviços de saúde de R$ 27.345.339,70. Tal valor equivale a 40% no total das despesas liquidadas. Observamos um valor de recursos próprios aplicados na Saúde, cerca de 35% maior que 2017.

Notamos uma aplicação de 25,98% (SIOPS) da recursos próprios na Saúde, conforme a LC 141/2012, sendo esse valor 73,2% acima do limite mínimo preconizado

que é de 15%. Se levamos em conta o REREO, onde se considera toda a despesa empenhada, tivemos uma aplicação de 27,48% (SIOPS) da recursos próprios na Saúde, conforme a LC 141/2012, sendo esse valor 83,2% acima do limite mínimo preconizado que é de 15%.

9.3- Execução da programação por fonte, subfunção e natureza da despesa

Observamos uma despesa total com saúde (liquidada + inscritas em restos a pagar) de R$ 74.159.503,18, informadas no SIOPS em quatro subfunções, assim divididas:

- **Subfunção 301 (SIOPS):** Computadas despesas de R$ 26.397.554,60 relativas a 35,64% da despesa total com saúde, sendo R$ 25.394.264,75 despesas correntes e R$ 1.003.289,85 despesas de capital. Do valor total da subfunção, cerca de 45% foram despesas custeadas com recursos oriundos do SUS (União + Estado RJ) e 55% das despesas foram oriundas de recursos municipais próprios.

  Devido a questões de lançamentos nos sistemas, não foram contabilizadas no siops as despesas com recursos estaduais em programas da atenção básica.

  Atreladas a subfunção 301 informada no SIOPS, estão os programas previstos na LOA Municipal e como objetivos na Programação Anual de Saúde:

  - Manutenção e Gestão da Rede Municipal de Saúde / Fundo Municipal de Saúde;
  - Atenção Básica e Programas;
  - PMAQ;
  - Consórcio Intermunicipal de Saúde;
  - Conselho Municipal de Saúde;

  Os programas Consórcio e Conselho Municipal, estão ligados à Diretriz Gestão, mas tiveram suas despesas computadas na subfunção 301.

  Notamos aí despesas diversas na Rede Municipal, com foco especial na atenção básica onde temos 25 Unidades de Saúde. Relacionadas a essa subfunção foram computados 423.026 procedimentos ambulatoriais diversos. Também aí atividades administrativas da Secretaria Municipal de Saúde. Nas despesas de capital, estão computadas aí as aquisições de equipamentos e materiais permanentes, veículos e as obras de Unidades de Saúde.

- **Subfunção 302 (SIOPS)**: Computadas despesas de R$ 44.766.462,78 relativas a 60,37% das despesas totais com saúde, sendo R$ 44.748.658,38 com despesas correntes e R$ 17.804,40 despesas de capital. Do valor total da subfunção, 70% foram despesas custeadas com recursos oriundos do SUS, sendo Federal e da SES-RJ. O restante das despesas 30%, foram oriundas de recursos municipais próprios.

  Atreladas a subfunção 302 informada no SIOPS, estão os programas previstos na LOA Municipal e como objetivos na Programação Anual de Saúde:

  - Atenção Especializada de Média e Alta Complexidade ambulatorial e hospitalar;
  - Atenção pré-hospitalar e urgência/emergência;
  - Rede de Atenção Psicosocial;

- Saúde da Mulher, Criança e Adoslecente;
- Saúde do Idoso e Pessoas com Deficiência;
- Cofinanciamento de Exames e PAHI (SES-RJ);
- Emendas Parlamentares de Incremento e Investimento;

Notamos aí despesas diversas na Rede Municipal, com foco especial na atenção ambulatorial e hospitalar de média e alta complexidade onde temos Unidades da Rede Própria e a participação complementar dos prestadores de serviços, sendo hospitais filantrópicos e de ensino e prestadores privados com fins lucrativos. Relacionadas a essa subfunção foram computados cerca de 930.000 procedimentos ambulatoriais e internações.

. Nas despesas de capital, estão computadas aí as aquisições de equipamentos e materiais permanentes, veículos e as obras de Unidades de Saúde.

- **Subfunção 303 (SIOPS):** Computadas despesas de R$ 1.726.468,71 relativa a 2,33% da despesa total com saúde. Do valor total da subfunção, 42,3% foram despesas custeadas com recursos oriundos do SUS, sendo União e SES-RJ e 57,7% das despesas foram oriundas de recursos municipais próprios, sendo a maior parte desses para atendimento de comissões e demandas judiciais, fora da REMUME.

  Atreladas a subfunção 303 informada no SIOPS, estão os programas previstos na LOA Municipal e como objetivos na Programação Anual de Saúde:

  - Assistência Farmacêutica Básica;
  - Assistência Farmacêutica Geral, onde estão computadas entre outras coisas as demandas judiciais;

  Na Farmácia Municipal foram computados 88.624 atendimentos e na farmácia de atendimentos de comissões e judiciais 5.680 atendimentos. Notamos a maior média de cobertura em 2019 da REMUME (Relação Municipal de Medicamentos), com cerca de 82,6%.

- **Subfunção 304 (SIOPS):** Computadas despesas de R$ 1.239.017,09 relativa a 1,67% da despesa total com saúde. Do valor total da subfunção, 90,7% foram despesas custeadas com recursos oriundos do SUS, sendo em sua totalidade da União. As despesas correntes representaram 85,4% do total e as de capital 14,5%.

- Atreladas a subfunção 304 informada no SIOPS, estão os programas previstos na LOA Municipal e como objetivos na Programação Anual de Saúde:

  - Vigilância em Saúde e seus Programas, sendo as Vigilâncias Sanitária, Epidemiológica, Ambiental, Saúde do Trabalhador e Promoção em Saúde.
  - Realizadas cerca de 220.000 ações de vigilância em saúde, incluídas aí as visitas dos agentes de endemias.

Alguns programas previstos na LOA e na PAS não tiveram despesas computadas nos mesmos; porém, tiveram ações e serviços desenvolvidos que foram computadas nos demais programas.

10- Auditorias

Município não passou por nenhuma Auditoria de Órgãos de Controle Externo, nem órgãos ligados ao SUS.

11- Análises e Considerações Gerais

Conforme já mencionado ao longo do Relatório Anual de Gestão, vários foram os avanços em todos os setores e áreas da Rede Municipal de Saúde, principalmente se comparado ao ano de 2017 e 2018 anos iniciais da atual Gestão. A questão financeira ainda afeta o município, assim como a maioria no Estado e no País, e dificultou muito a manutenção das ações e serviços de saúde, além de impedir implementações e implantações que são necessárias de se fazer na Rede Municipal de Saúde. Ainda tivemos a questão dos precatórios, que prejudicou muito as finanças do Governo Municipal, agravando ainda mais a já difícil situação financeira. Ainda assim, conseguimos melhorar e qualificar o SUS municipal.

A gestão municipal vem conseguindo superar as grandes dificuldades encontradas no início de 2017, no que tange ao abastecimento regular de materiais, insumos, medicamentos, além de demanda reprimida de exames de média e alta complexidade. Embora ainda tenhamos problemas com alguns. As dificuldades de contratação de RH, continuam sendo motivo de não avanços maiores, em alguns setores. Áreas como Saúde do Idoso, Saúde Mental, Atenção Especializada, RCAA e algumas áreas da Gestão foram as mais prejudicadas no cumprimento das ações e metas planejadas.

Mesmo diante dos problemas, conseguimos importantes avanços em todas as áreas, conforme demonstrado na Avaliação da Programação Anual de Saúde.

Esperamos em 2020 aumentar o ainda mais o número de procedimentos de atenção básica fortalecendo o setor, para isso estamos em fase final de detalhes, para inauguração de 4 unidades de ESF e disponibilização de novos equipamentos, materiais e veículos. Esperamos também avançar nas questões de abastecimento de insumos, materiais, medicamentos e exames, com isso também aumentar o acesso aos atendimentos em todas as áreas e programas. Fortalecer ações de promoção e prevenção continuam sendo prioridades.

Após superar os vários problemas de início da Gestão e na questão das licitações, esperamos um ano de 2020 avanços ainda maiores e mais acesso às ações e serviços de saúde. Para isso torna-se essencial a continuidade de aporte de recursos financeiros por parte do Estado do Rio de Janeiro e do Ministério da Saúde. Se tivermos uma melhora da situação financeira, principalmente com recursos de custeio, temos a convicção que dessa forma, teremos uma melhora na qualidade das ações e serviços de saúde para a população valenciana.

12 – Recomendações para o Próximo Exercício

Prioridades para a PAS 2020

Vigilância em Saúde

- Implementação das ações no Programa de Promoção e Prevenção da Saúde;

Gestão do SUS

- Revisão do Organograma da Saúde;

Regulação, Controle, Avaliação e Auditoria

- Implantação do Complexo Regulador Municipal;
- Contratação e qualificação de RH;
- Fortalecimento do Setor de Auditoria;

Atenção Básica:

- Implementação das ações no Programa de Hipertensão e Diabetes;
- Implementação das ações no Programa de Saúde do Idoso;
- Implantar o Programa de Saúde do Homem;
- Inauguração de Obras de Construção, Reforma de UBS/ESF;
- Aumento da oferta de procedimentos Promoção e prevenção de Saúde Bucal;
- Informatização e Conectividade nas ESF e UBS;

Atenção Especializada

- Maior oferta de exames de média e alta complexidade, principalmente ressonância magnética e de consultas em algumas especialidades (cardiologia principalmente);
- Melhoria no setor de veículos, com necessidade de maior quantitativo para todos os setores da Secretaria de Saúde e também de manutenções periódicas;
- Implementação das ações nos Programas de Saúde do Homem, Saúde do Idoso, Hipertensão e Diabetes;
- Aumento na oferta de atendimentos na Fisioterapia Municipal a nível domiciliar;
- Aumento na oferta de atendimentos em endodontia no CEO;

Urgência e Emergência

- Definição sobre a situação do prédio da UPA;
- Inauguração da Base do SAMU em Santa Isabel;

PAISMCA

- Aumento na oferta de mamografias e preventivos;
- Reativação do Comitê Municipal de Investigação de óbitos infantis, fetais e maternos;
- Implementação das ações no SISVAN;

Assistência Farmacêutica

- Manter a Regularidade no abastecimento de medicamentos na Rede Municipal;
- Revisão da REMUME;
- Implantação de sistema Hórus em algumas UBS/ESF;

Saúde Mental

- Aumento no número de atendimentos em Saúde Mental, através da maior disponibilidade de insumos, materiais e RH.

Saúde do Idoso

- Aumento no número de atendimentos em Saúde do Idoso, através da maior disponibilidade de insumos, materiais e RH;
- Reorganização do Programa Municipal de Saúde do Idoso;

Referências Bibliográficas

Referências Bibliográficas

1- www.saude.gov.br

2- www.saude.gov.br/**siops**

3- www.datasus.gov.br

4- WWW.fns.saude.gov.br

5- WWW.saude.rj.gov.br

6- WWW.valenca.rj.gov.br

7 -Sistemas de Informação do DATASUS (Bases Nacionais e Municipais), Fundo Municipal de Saúde.

8- Sistemas de Informações dos diversos programas da SMS

ESTADO DO RIO DE JANEIRO
FUNDO MUN. DE SAUDE DE VALENCA

Balancete da Receita de 01/01/19 a 31/12/19 - Administração Direta

Rubricas	Descrição	Fonte de Recursos	Prevista	Arrecadada no Período	ecadada Até o Período
Receitas Orçamentárias					
4.0.0.0.0.00.0.0.00.00.00	RECEITAS		30.491.300,00	47.570.600,27	47.570.600,27
4.1.0.0.0.00.0.0.00.00.00	Receitas Correntes		30.490.500,00	45.657.230,27	45.657.230,27
4.1.3.0.0.00.0.0.00.00.00	Receita Patrimonial		340.100,00	190.351,51	190.351,51
4.1.3.2.0.00.0.0.00.00.00	Valores Mobiliários		340.100,00	190.351,51	190.351,51
4.1.3.2.1.00.0.0.00.00.00	Juros e Correções Monetárias		340.100,00	190.351,51	190.351,51
4.1.3.2.1.00.1.0.00.00.00	Remuneração de Depósitos Bancários		340.100,00	190.351,51	190.351,51
4.1.3.2.1.00.1.1.00.00.00	Remuneração de Depósitos Bancários - Principal		340.100,00	190.351,51	190.351,51
4.1.3.2.1.00.1.1.01.00.00	Remuneração de Depósitos Bancários - Recurso		340.000,00	187.719,84	187.719,84
4.1.3.2.1.00.1.1.01.03.00	Remuneração de Depósitos Bancários - Saude	0016	340.000,00	187.719,84	187.719,84
4.1.3.2.1.00.1.1.02.00.00	Remun. Depósitos Bancários - Rec. Não Vincula		100,00	2.631,67	2.631,67
4.1.3.2.1.00.1.1.02.03.00	Remun. Depósitos Bancários - Não Vinculados	0000	100,00	2.631,67	2.631,67
4.1.7.0.0.00.0.0.00.00.00	Transferências Correntes		30.046.400,00	45.466.375,51	45.466.375,51
4.1.7.1.0.00.0.0.00.00.00	Transferências da União e de suas Entidades		30.043.400,00	37.124.471,48	37.124.471,48
4.1.7.1.8.00.0.0.00.00.00	Transferências da União - Específicas de Estados, DF e		30.043.400,00	37.124.471,48	37.124.471,48
4.1.7.1.8.03.0.0.00.00.00	Transferência de Recursos do Sistema Único de Saúd		29.423.900,00	36.449.426,48	36.449.426,48
4.1.7.1.8.03.1.0.00.00.00	Transferência de Recursos do SUS - Atenção Básica		29.423.900,00	36.449.426,48	36.449.426,48
4.1.7.1.8.03.1.1.00.00.00	Transferência de Recursos do SUS - Atenção Bás		29.423.900,00	36.449.426,48	36.449.426,48
4.1.7.1.8.03.1.1.01.00.00	ATENÇÃO BÁSICA		7.232.727,96	8.385.213,84	8.385.213,84
4.1.7.1.8.03.1.1.01.01.00	Piso de Atenção Básica Fixo - PAB Fixo	0016	2.408.049,96	2.447.083,67	2.447.083,67
4.1.7.1.8.03.1.1.01.02.00	Saúde da Família - PSF	0016	1.326.180,00	1.346.965,00	1.346.965,00
4.1.7.1.8.03.1.1.01.03.00	Agente Comunitário de Saúde	0016	2.019.668,00	1.991.486,00	1.991.486,00
4.1.7.1.8.03.1.1.01.04.00	Saúde Bucal	0016	484.530,00	562.455,00	562.455,00
4.1.7.1.8.03.1.1.01.05.00	PMAQ - Prog Melhoria do Acesso e Qualidade	0016	504.000,00	363.468,59	363.468,59
4.1.7.1.8.03.1.1.01.06.00	Telessaúde	0016	100,00	0,00	0,00
4.1.7.1.8.03.1.1.01.07.00	Programa Saúde na Escola	0016	100,00	0,00	0,00
4.1.7.1.8.03.1.1.01.08.00	NASF Núcleos de Apoio à Saúde da Família	0016	240.000,00	420.000,00	420.000,00
4.1.7.1.8.03.1.1.01.09.00	Academia da Saúde Custeio	0016	100,00	0,00	0,00
4.1.7.1.8.03.1.1.01.10.00	Outros Prog Financ por Transf Fundo a Fundo	0016	250.000,00	1.253.755,58	1.253.755,58
4.1.7.1.8.03.1.1.02.00.00	ATENÇÃO DE MÉDIA E ALTA COMPLEXIDADE		20.997.892,04	26.624.993,58	26.624.993,58
4.1.7.1.8.03.1.1.02.01.00	Teto Municipal de Média e Alta Complexidade	0016	12.919.030,04	19.432.811,10	19.432.811,10
4.1.7.1.8.03.1.1.02.04.00	FAEC Nefrologia	0016	3.880.662,00	3.410.184,65	3.410.184,65
4.1.7.1.8.03.1.1.02.05.00	FAEC Demais Especialidades	0016	80.000,00	5.113,26	5.113,26
4.1.7.1.8.03.1.1.02.06.00	Rede Saúde Mental e CAPS	0016	721.000,00	0,00	0,00
4.1.7.1.8.03.1.1.02.08.00	Teto Rede Psicossocial	0016	269.290,00	0,00	0,00
4.1.7.1.8.03.1.1.02.09.00	Rede Cegonha (RCE-RCEG)	0016	100,00	1.065,79	1.065,79
4.1.7.1.8.03.1.1.02.11.00	Rede Urgência e Emergência	0016	2.927.710,00	0,00	0,00
4.1.7.1.8.03.1.1.02.12.00	Rede Urgência e Emergência Custeio UPA	0016	100,00	0,00	0,00
4.1.7.1.8.03.1.1.02.13.00	Outros Prog Financ por Transf Fundo a Fundo	0016	200.000,00	3.775.818,78	3.775.818,78
4.1.7.1.8.03.1.1.03.00.00	VIGILÂNCIA EM SAÚDE		786.500,00	1.023.036,95	1.023.036,95
4.1.7.1.8.03.1.1.03.01.00	Incentivos Pontuais para Ações Serv Vig Saúd	0016	473.000,00	345.339,63	345.339,63
4.1.7.1.8.03.1.1.03.02.00	Piso Fixo de Vigilância em Saúde (PFVS)	0016	184.000,00	388.681,82	388.681,82
4.1.7.1.8.03.1.1.03.03.00	DST/Aids e Hepatites Virais (PVVS)	0016	103.500,00	85.000,00	85.000,00
4.1.7.1.8.03.1.1.03.04.00	Piso Fixo de Vigilância Sanitária	0016	6.000,00	34.273,35	34.273,35
4.1.7.1.8.03.1.1.03.05.00	Outros Prog Financ por Transf Fundo a Fundo	0016	20.000,00	169.742,15	169.742,15
4.1.7.1.8.03.1.1.04.00.00	ASSISTÊNCIA FARMACÊUTICA		386.780,00	390.182,11	390.182,11
4.1.7.1.8.03.1.1.04.01.00	Programa Assistência Farmacêutica Básica	0016	386.680,00	390.182,11	390.182,11
4.1.7.1.8.03.1.1.04.02.00	Outros Prog Financ por Transf Fundo a Fundo	0016	100,00	0,00	0,00
4.1.7.1.8.03.1.1.05.00.00	GESTÃO DO SUS		20.000,00	26.000,00	26.000,00
4.1.7.1.8.03.1.1.05.01.00	Implantação de Ações e Serviços de Saúde	0016	20.000,00	26.000,00	26.000,00
4.1.7.1.8.07.0.0.00.00.00	Transferências da União a Consórcios Públicos		619.500,00	675.045,00	675.045,00
4.1.7.1.8.07.1.0.00.00.00	Transferências da União a Consórcios Públicos		619.500,00	675.045,00	675.045,00
4.1.7.1.8.07.1.1.00.00.00	Transferências da União a Consórcios Públicos - F		619.500,00	675.045,00	675.045,00
4.1.7.1.8.07.1.1.01.00.00	Transferências a Consórcios Públicos - Saúde	0016	619.500,00	675.045,00	675.045,00
4.1.7.2.0.00.0.0.00.00.00	Transferências dos Estados e do Distrito Federal e de sua		3.000,00	8.341.904,03	8.341.904,03
4.1.7.2.8.00.0.0.00.00.00	Transferências dos Estados - Específicas de Estados, D		3.000,00	8.341.904,03	8.341.904,03
4.1.7.2.8.03.0.0.00.00.00	Transferência de Recursos do Estado para Programas		3.000,00	8.341.904,03	8.341.904,03
4.1.7.2.8.03.1.0.00.00.00	Transferência de Recursos do Estado para Program		3.000,00	8.341.904,03	8.341.904,03
4.1.7.2.8.03.1.1.00.00.00	Transferência de Recursos do Estado para Progra		3.000,00	8.341.904,03	8.341.904,03
4.1.7.2.8.03.1.1.01.00.00	Co-Financiamento da Atenção Básica	0016	1.000,00	252.458,52	252.458,52
4.1.7.2.8.03.1.1.02.00.00	Medicamentos e Insumos da AFB	0016	1.000,00	399.758,71	399.758,71
4.1.7.2.8.03.1.1.03.00.00	Outros Prog Financ por Tranf do Estado - Saúde	0016	1.000,00	7.689.686,80	7.689.686,80
4.1.9.0.0.00.0.0.00.00.00	Outras Receitas Correntes		104.000,00	503,25	503,25
4.1.9.2.0.00.0.0.00.00.00	Indenizações, Restituições e Ressarcimentos		4.000,00	503,21	503,21
4.1.9.2.2.00.0.0.00.00.00	Restituições		4.000,00	503,21	503,21
4.1.9.2.2.99.0.0.00.00.00	Outras Restituições		4.000,00	503,21	503,21
4.1.9.2.2.99.1.0.00.00.00	Outras Restituições		4.000,00	503,21	503,21
4.1.9.2.2.99.1.1.00.00.00	Outras Restituições - Principal		4.000,00	503,21	503,21
4.1.9.2.2.99.1.1.01.00.00	Outras Restituições - Saúde	0016	4.000,00	503,21	503,21
4.1.9.9.0.00.0.0.00.00.00	Demais Receitas Correntes		100.000,00	0,04	0,04
4.1.9.9.0.99.0.0.00.00.00	Outras Receitas		100.000,00	0,04	0,04
4.1.9.9.0.99.2.0.00.00.00	Outras Receitas - Financeiras		100.000,00	0,04	0,04
4.1.9.9.0.99.2.1.00.00.00	Outras Receitas - Financeiras - Principal		100.000,00	0,04	0,04
4.1.9.9.0.99.2.1.01.00.00	Outras Receitas - Saúde	0016	100.000,00	0,04	0,04
4.2.0.0.0.00.0.0.00.00.00	Receitas de Capital		800,00	1.913.370,00	1.913.370,00

ESTADO DO RIO DE JANEIRO
FUNDO MUN. DE SAUDE DE VALENCA

Balancete da Receita de 01/01/19 a 31/12/19 - Administração Direta

Rubricas	Descrição	Fonte de Recursos	Prevista	Arrecadada no Período	ecadada Até o Período
Receitas Orçamentárias					
4.2.4.0.0.00.0.0.00.00.00	Transferências de Capital		800,00	1.913.370,00	1.913.370,00
4.2.4.1.0.00.0.0.00.00.00	Transferências da União e de suas Entidades		700,00	1.913.370,00	1.913.370,00
4.2.4.1.8.00.0.0.00.00.00	Transferências da União - Específicas de Estados, DF e		700,00	1.913.370,00	1.913.370,00
4.2.4.1.8.03.0.0.00.00.00	Transferência de Recursos do Sistema Único de Saúc		600,00	1.895.630,00	1.895.630,00
4.2.4.1.8.03.1.0.00.00.00	Transferência de Recursos do SUS - Atenção Básica		600,00	1.895.630,00	1.895.630,00
4.2.4.1.8.03.1.1.00.00.00	Transferência de Recursos do SUS - Atenção Bás		600,00	1.895.630,00	1.895.630,00
4.2.4.1.8.03.1.1.02.00.00	Prog Requalificação UBS - Construção	0016	100,00	326.400,00	326.400,00
4.2.4.1.8.03.1.1.03.00.00	Prog Requalificação UBS - Ampliação	0016	100,00	0,00	0,00
4.2.4.1.8.03.1.1.04.00.00	Equipamentos Atenção Básica	0016	100,00	0,00	0,00
4.2.4.1.8.03.1.1.05.00.00	Academia da Saúde	0016	100,00	20.000,00	20.000,00
4.2.4.1.8.03.1.1.06.00.00	Estrut Rede Serviços Atenção Básica	0016	100,00	1.149.950,00	1.149.950,00
4.2.4.1.8.03.1.1.07.00.00	Estrut de Unidade Atenção Especializada	0016	100,00	399.280,00	399.280,00
4.2.4.1.8.99.0.0.00.00.00	Outras Transferências da União		100,00	17.740,00	17.740,00
4.2.4.1.8.99.1.0.00.00.00	Outras Transferências da União		100,00	17.740,00	17.740,00
4.2.4.1.8.99.1.1.00.00.00	Outras Transferências da União - Principal		100,00	17.740,00	17.740,00
4.2.4.1.8.99.1.1.01.00.00	Outras Transferências da União - Saúde	0016	100,00	17.740,00	17.740,00
4.2.4.2.0.00.0.0.00.00.00	Transferências dos Estados e do Distrito Federal e de sua		100,00	0,00	0,00
4.2.4.2.8.00.0.0.00.00.00	Transferências dos Estados, Distrito Federal, e de suas		100,00	0,00	0,00
4.2.4.2.8.99.0.0.00.00.00	Outras Transferências dos Estados		100,00	0,00	0,00
4.2.4.2.8.99.1.0.00.00.00	Outras Transferências dos Estados		100,00	0,00	0,00
4.2.4.2.8.99.1.1.00.00.00	Outras Transferências dos Estados - Principal		100,00	0,00	0,00
4.2.4.2.8.99.1.1.01.00.00	Outras Transferências dos Estados - Saúde	0016	100,00	0,00	0,00
	Total das Receitas Orçamentárias:		**30.491.300,00**	**47.570.600,27**	**47.570.600,27**

Receitas Extra Orçamentárias

43812	REPASSE RECEBIDO	0,00	26.229.833,17	26.229.833,17
44280	RP NÃO PROCESSADOS PAGOS	0,00	259.844,29	259.844,29
44291	RP PROCESSADOS PAGOS	0,00	20.511,48	20.511,48
45341	IMPOSTO DE RENDA	0,00	48.755,95	48.755,95
45342	IMPOSTO SOBRE SERVIÇOS	0,00	266.971,24	266.971,24
45343	INSS - PESSOA FÍSICA	0,00	257.400,99	257.400,99
45344	IMPOSTO DE RENDA PESSOA JURÍDICA	0,00	72.458,35	72.458,35
45345	SINDSERV	0,00	14.381,62	14.381,62
45346	EMPRÉSTIMO CEF	0,00	625.077,59	625.077,59
45354	PENSÃO ALIMENTÍCIA	0,00	17.270,42	17.270,42
45356	INSS 13º SALÁRIO	0,00	20.773,85	20.773,85
45357	PREVIDÊNCIA DE VALEMÇA	0,00	992.301,70	992.301,70
45360	PREVI VALENÇA 13º SALÁRIO	0,00	84.731,33	84.731,33
45389	LIDERPLAN	0,00	2.013,90	2.013,90
45394	EMPRESTIMO BB	0,00	6.326,61	6.326,61
45459	PENSÃO ALIMENTICIA 13º SALARIO	0,00	1.207,50	1.207,50
52006	VALEPLAN	0,00	1.017,00	1.017,00
55131	EMPRESTIMO SANTANDER	0,00	58.888,66	58.888,66
55242	FUNDO PREVID BARRA DO PIRAI 13º	0,00	308,38	308,38
55243	FUNDO DE PREVI DE BARRA DO PIRAI	0,00	3.638,81	3.638,81
57736	MULTISAUDE	0,00	9.308,12	9.308,12
	Total das Receitas Extra Orçamentárias:		**28.993.020,96**	**0,00**
	Total das Receitas Orçamentárias + Extra Orçamentárias:	**30.491.300,00**	**76.563.621,23**	**76.563.621,23**

Valença, 30/03/2020

Soraia Furtado da Graça
Secretária Munic de Saúde - Mat: 211072

ESTADO DO RIO DE JANEIRO
FUNDO MUN. DE SAUDE DE VALENCA

Balancete da Despesa de 01/01/19 a 31/12/19 - Administração Direta

Códigos	Especificação do Elemento	Fonte de Recurso	Detalh.	Sistema Financeiro			Sistema Orçamentário					
				Pagto Anterior	Pagto no Mês	Total Pago	Fixada	Alter. Orçam.	Empenhada	Emp. a Pagar	Saldo	Emp. Período
2	FUNDO MUN. DE SAUDE DE VALENCA											
03	FUNDO MUNICIPAL DE SAÚDE											
03.01	FUNDO MUNICIPAL DE SAÚDE											
10.301.0014.2.198	MANUTENÇÃO E GESTÃO DO FMS											
001. 3.1.90.11.00.00.00.00	Vencimentos e Vantagens Fixas - Pessoal Civil	0000	0	0,00	7.067.716,88	7.067.716,88	6.650.000,00	506.067,55	7.067.718,88	2,00	88.348,67	7.067.718,88
002. 3.1.90.11.00.00.00.00	Vencimentos e Vantagens Fixas - Pessoal Civil	0016	0	0,00	3.756.199,31	3.756.199,31	3.598.000,00	158.200,00	3.756.199,31	0,00	0,69	3.756.199,31
003. 3.1.91.13.00.00.00.00	Contribuições Patronais	0000	0	0,00	1.533.403,11	1.533.403,11	750.000,00	905.900,00	1.647.883,18	114.480,07	8.016,82	1.647.883,18
004. 3.3.50.43.00.00.00.00	Subvenções Sociais	0000	0	0,00	330.000,00	330.000,00	420.000,00	180.000,00	588.000,00	258.000,00	12.000,00	588.000,00
005. 3.3.90.14.00.00.00.00	Diárias - Civil	0000	0	0,00	0,00	0,00	1.000,00	0,00	0,00	0,00	1.000,00	0,00
006. 3.3.90.30.99.00.00.00	Outros Materiais de Consumo	0000	0	0,00	901.265,27	901.265,27	350.000,00	700.165,00	1.033.588,65	132.323,38	16.576,35	1.033.588,65
007. 3.3.90.32.00.00.00.00	Material, Bem ou Serviço p/ Distribuição Gratuita	0000	0	0,00	0,00	0,00	1,00	0,00	0,00	0,00	1,00	0,00
008. 3.3.90.36.99.00.00.00	Outros Serviços de Pessoa Física	0000	0	0,00	44.934,63	44.934,63	10.000,00	45.000,00	48.760,08	3.825,45	6.239,92	48.760,08
009. 3.3.90.39.99.99.00.00	Demais Serviços de Terceiros, Pessoa Jurídica	0000	0	0,00	3.478.534,25	3.478.534,25	2.450.000,00	1.294.740,00	3.731.770,18	253.235,93	12.969,82	3.731.770,18
010. 3.3.90.39.99.99.00.00	Demais Serviços de Terceiros, Pessoa Jurídica	0016	0	0,00	1.715.610,87	1.715.610,87	1.750.000,00	-34.300,00	1.715.611,87	1,00	88,13	1.715.611,87
011. 3.3.90.92.00.00.00.00	Despesas de Exercícios Anteriores	0000	0	0,00	51.780,71	51.780,71	1,00	52.000,00	51.780,71	0,00	220,29	51.780,71
012. 4.4.90.51.00.00.00.00	Obras e Instalações	0000	0	0,00	0,00	0,00	1,00	0,00	0,00	0,00	1,00	0,00
013. 4.4.90.52.99.00.00.00	Outros Materiais Permanentes	0000	0	0,00	0,00	0,00	1,00	184.000,00	180.000,00	180.000,00	4.001,00	180.000,00
10.301.0014.2.199	CONSÓRCIO INTERMUNICIPAL DE SAÚDE											
014. 3.1.71.70.00.00.00.00	Rateio pela Participação em Consórcio Público	0000	0	0,00	3.578,19	3.578,19	19.000,00	-4.680,00	14.312,78	10.734,59	7,22	14.312,78
015. 3.3.71.70.00.00.00.00	Rateio pela Participação em Consórcio Público	0000	0	0,00	3.209,79	3.209,79	42.000,00	-29.000,00	12.839,21	9.629,42	160,79	12.839,21
016. 3.3.90.39.99.99.00.00	Demais Serviços de Terceiros, Pessoa Jurídica	0000	0	0,00	0,00	0,00	2.000,00	-2.000,00	0,00	0,00	0,00	0,00
017. 4.4.71.70.00.00.00.00	Rateio pela Participação em Consórcio Público	0000	0	0,00	290,43	290,43	1.500,00	0,00	1.161,68	871,25	338,32	1.161,68
10.301.0014.2.201	MANUTENÇÃO DO CONSELHO MUN. SAÚDE											
018. 3.3.90.30.99.00.00.00	Outros Materiais de Consumo	0000	0	0,00	609,80	609,80	2.500,00	0,00	609,80	0,00	1.890,20	609,80
019. 3.3.90.39.99.99.00.00	Demais Serviços de Terceiros, Pessoa Jurídica	0000	0	0,00	630,00	630,00	1.300,00	0,00	725,00	95,00	575,00	725,00
020. 4.4.90.52.99.00.00.00	Outros Materiais Permanentes	0000	0	0,00	0,00	0,00	1.050,00	0,00	0,00	0,00	1.050,00	0,00
10.302.0024.2.202	ATENÇÃO ESPECIALIZADA DE MAC											
021. 3.3.90.14.00.00.00.00	Diárias - Civil	0016	0	0,00	1.610,00	1.610,00	10.000,00	-8.300,00	1.610,00	0,00	90,00	1.610,00
022. 3.3.90.30.99.00.00.00	Outros Materiais de Consumo	0016	0	0,00	16.214,40	16.214,40	40.000,00	18.360,00	57.608,92	41.394,52	751,08	57.608,92
023. 3.3.90.36.99.00.00.00	Outros Serviços de Pessoa Física	0016	0	0,00	36.830,00	36.830,00	50.000,00	0,00	39.674,80	2.844,80	10.325,20	39.674,80
024. 3.3.90.39.99.99.00.00	Demais Serviços de Terceiros, Pessoa Jurídica	0000	0	0,00	6.645.214,97	6.645.214,97	10.500.000,00	1.390.000,00	11.875.930,76	5.230.715,79	14.069,24	11.875.930,76
025. 3.3.90.39.99.99.00.00	Demais Serviços de Terceiros, Pessoa Jurídica	0016	0	0,00	18.678.694,20	18.678.694,20	11.500.000,00	9.594.787,37	21.088.514,29	2.409.820,09	6.273,08	21.088.514,29
026. 3.3.90.91.00.00.00.00	Sentenças Judiciais	0000	0	0,00	954.022,45	954.022,45	1.200.000,00	417.000,00	1.541.161,48	587.139,03	75.838,52	1.541.161,48
027. 4.4.90.52.99.00.00.00	Outros Materiais Permanentes	0016	0	0,00	14.905,40	14.905,40	40.000,00	-22.000,00	17.804,40	2.899,00	195,60	17.804,40
10.302.0024.2.203	REDE DE URGÊNCIA E EMERGÊNCIA											
028. 3.3.90.39.99.99.00.00	Demais Serviços de Terceiros, Pessoa Jurídica	0016	0	0,00	2.683.727,20	2.683.727,20	2.950.000,00	-12.000,00	2.927.702,40	243.975,20	10.297,60	2.927.702,40
10.302.0024.2.204	SAÚDE DA MULHER, CRIANÇA E ADOLESCENTE											
029. 3.3.90.30.99.00.00.00	Outros Materiais de Consumo	0016	0	0,00	1.600,00	1.600,00	2.500,00	0,00	1.600,00	0,00	900,00	1.600,00
030. 3.3.90.39.99.99.00.00	Demais Serviços de Terceiros, Pessoa Jurídica	0016	0	0,00	0,00	0,00	1.300,00	0,00	0,00	0,00	1.300,00	0,00
031. 4.4.90.52.99.00.00.00	Outros Materiais Permanentes	0016	0	0,00	0,00	0,00	1.050,00	0,00	0,00	0,00	1.050,00	0,00
10.302.0024.2.205	SAÚDE DO IDOSO E PESSOAS COM DEFICIÊNCIA											
032. 3.3.90.30.99.00.00.00	Outros Materiais de Consumo	0016	0	0,00	129,00	129,00	2.500,00	0,00	129,00	0,00	2.371,00	129,00
033. 3.3.90.39.99.99.00.00	Demais Serviços de Terceiros, Pessoa Jurídica	0016	0	0,00	0,00	0,00	1.300,00	0,00	0,00	0,00	1.300,00	0,00
034. 4.4.90.52.99.00.00.00	Outros Materiais Permanentes	0016	0	0,00	0,00	0,00	1.050,00	0,00	0,00	0,00	1.050,00	0,00
10.302.0024.2.206	MANUTENÇÃO DOS SERVIÇOS DE TRS											
035. 3.3.90.39.99.99.00.00	Demais Serviços de Terceiros, Pessoa Jurídica	0016	0	0,00	3.063.454,20	3.063.454,20	3.200.000,00	162.280,00	3.163.708,29	100.254,09	198.571,71	3.163.708,29
10.301.0025.1.290	EQUIP / MAT PERM - SAUDE BUCAL - PRT 3815/17											
076. 4.4.90.52.99.00.00.00	Outros Materiais Permanentes	0016	0	0,00	23.180,00	23.180,00	0,00	25.000,00	23.180,00	0,00	1.820,00	23.180,00
10.301.0025.1.291	EQUIP / MAT PERM - SAUDE BUCAL - PRT 3672/17											
077. 4.4.90.52.99.00.00.00	Outros Materiais Permanentes	0016	0	0,00	23.095,00	23.095,00	0,00	25.000,00	23.095,00	0,00	1.905,00	23.095,00
10.301.0025.1.297	PROPOSTA 1180-04 EQUIPAMENTO/MAT.PERMANENTE											
082. 4.4.90.52.99.00.00.00	Outros Materiais Permanentes	0016	0	0,00	0,00	0,00	0,00	250.000,00	0,00	0,00	250.000,00	0,00
10.301.0025.2.200	ATENÇÃO BÁSICA E PROGRAMAS											
036. 3.1.90.04.00.00.00.00	Contratação por Tempo Determinado	0016	0	0,00	2.541.112,27	2.541.112,27	2.379.900,00	189.000,00	2.541.112,27	0,00	27.787,73	2.541.112,27
037. 3.3.90.14.00.00.00.00	Diárias - Civil	0016	0	0,00	97.423,50	97.423,50	260.000,00	-126.055,00	120.660,00	23.236,50	13.285,00	120.660,00

ESTADO DO RIO DE JANEIRO
FUNDO MUN. DE SAUDE DE VALENCA

Balancete da Despesa de 01/01/19 a 31/12/19 - Administração Direta

Códigos	Especificação do Elemento	Fonte de Recurso	Detalh.	Sistema Financeiro			Sistema Orçamentário					
				Pagto Anterior	Pagto no Mês	Total Pago	Fixada	Alter. Orçam.	Empenhada	Emp. a Pagar	Saldo	Emp. Período
2	FUNDO MUN. DE SAUDE DE VALENCA											
03	FUNDO MUNICIPAL DE SAÚDE											
03.01	FUNDO MUNICIPAL DE SAÚDE											
10.301.0025.2.200	ATENÇÃO BÁSICA E PROGRAMAS											
038. 3.3.90.30.17.00.00.00	Material de Processamento de Dados	0016	0	0,00	27.051,00	27.051,00	30.000,00	0,00	29.595,00	2.544,00	405,00	29.595,00
039. 3.3.90.30.99.00.00.00	Outros Materiais de Consumo	0016	0	0,00	490.070,70	490.070,70	570.000,00	179.000,00	716.410,75	226.340,05	32.589,25	716.410,75
040. 3.3.90.36.99.00.00.00	Outros Serviços de Pessoa Física	0016	0	0,00	268.824,99	268.824,99	234.000,00	62.800,00	292.818,03	23.993,04	3.981,97	292.818,03
041. 3.3.90.39.99.99.00.00	Demais Serviços de Terceiros, Pessoa Jurídica	0016	0	0,00	966.634,45	966.634,45	1.039.995,00	921.200,00	1.663.833,39	697.198,94	297.361,61	1.663.833,39
042. 3.3.90.40.06.00.00.00	Locação de Softwares	0016	0	0,00	0,00	0,00	60.000,00	-59.900,00	0,00	0,00	100,00	0,00
043. 3.3.90.40.13.00.00.00	Comunicação de Dadoes	0016	0	0,00	0,00	0,00	1,00	0,00	0,00	0,00	1,00	0,00
044. 3.3.90.40.14.00.00.00	Telefonia Fixa e Movel - Pacote de Comunicação de	0016	0	0,00	0,00	0,00	1,00	0,00	0,00	0,00	1,00	0,00
045. 3.3.90.40.99.00.00.00	Outros Serviços de TIC	0016	0	0,00	0,00	0,00	1,00	0,00	0,00	0,00	1,00	0,00
046. 3.3.90.92.00.00.00.00	Despesas de Exercícios Anteriores	0016	0	0,00	0,00	0,00	10.000,00	-10.000,00	0,00	0,00	0,00	0,00
047. 4.4.90.51.00.00.00.00	Obras e Instalações	0016	0	0,00	22.307,00	22.307,00	20.000,00	2.400,00	22.307,00	0,00	93,00	22.307,00
048. 4.4.90.52.35.00.00.00	Equipamentos de Processamento de Dados	0016	0	0,00	8.076,00	8.076,00	10.000,00	0,00	8.077,00	1,00	1.923,00	8.077,00
049. 4.4.90.52.37.00.00.00	TIC - Equip. de Rede	0016	0	0,00	0,00	0,00	1,00	0,00	0,00	0,00	1,00	0,00
050. 4.4.90.52.41.00.00.00	TIC - Computadores	0016	0	0,00	0,00	0,00	20.000,00	-19.500,00	0,00	0,00	500,00	0,00
051. 4.4.90.52.43.00.00.00	TIC - Servidores / Storage	0016	0	0,00	0,00	0,00	1,00	0,00	0,00	0,00	1,00	0,00
052. 4.4.90.52.45.00.00.00	TIC - Impressoras	0016	0	0,00	0,00	0,00	5.000,00	-4.900,00	0,00	0,00	100,00	0,00
053. 4.4.90.52.47.00.00.00	TIC - Equip. de Telefonia	0016	0	0,00	0,00	0,00	1.000,00	0,00	0,00	0,00	1.000,00	0,00
054. 4.4.90.52.99.00.00.00	Outros Materiais Permanentes	0016	0	0,00	97.375,40	97.375,40	20.000,00	79.000,00	98.941,40	1.566,00	58,60	98.941,40
10.301.0025.2.207	PMAQ											
055. 3.3.90.30.99.00.00.00	Outros Materiais de Consumo	0016	0	0,00	25.223,03	25.223,03	30.000,00	-4.700,00	25.223,03	0,00	76,97	25.223,03
056. 3.3.90.36.99.00.00.00	Outros Serviços de Pessoa Física	0016	0	0,00	1.274,13	1.274,13	2.000,00	0,00	1.274,13	0,00	725,87	1.274,13
057. 3.3.90.39.99.99.00.00	Demais Serviços de Terceiros, Pessoa Jurídica	0016	0	0,00	0,00	0,00	10.000,00	-10.000,00	0,00	0,00	0,00	0,00
058. 4.4.90.52.99.00.00.00	Outros Materiais Permanentes	0016	0	0,00	4.057,20	4.057,20	5.000,00	0,00	4.057,20	0,00	942,80	4.057,20
10.304.0026.2.208	VIGILÂNCIA EM SAÚDE E PROGRAMAS											
059. 3.1.90.04.00.00.00.00	Contratação por Tempo Determinado	0000	0	0,00	96.423,13	96.423,13	70.000,00	130.000,00	116.108,56	19.685,43	83.891,44	116.108,56
060. 3.1.90.04.00.00.00.00	Contratação por Tempo Determinado	0016	0	0,00	720.000,00	720.000,00	720.000,00	144.300,00	762.500,00	42.500,00	101.800,00	762.500,00
061. 3.3.90.14.00.00.00.00	Diárias - Civil	0016	0	0,00	29.577,50	29.577,50	25.000,00	12.000,00	29.677,50	100,00	7.322,50	29.677,50
062. 3.3.90.30.99.00.00.00	Outros Materiais de Consumo	0016	0	0,00	81.984,19	81.984,19	80.000,00	19.165,00	96.669,19	14.685,00	2.495,81	96.669,19
063. 3.3.90.36.99.00.00.00	Outros Serviços de Pessoa Física	0016	0	0,00	0,00	0,00	6.000,00	-3.500,00	0,00	0,00	2.500,00	0,00
064. 3.3.90.39.99.99.00.00	Demais Serviços de Terceiros, Pessoa Jurídica	0016	0	0,00	38.995,53	38.995,53	75.000,00	-18.800,00	53.971,14	14.975,61	2.228,86	53.971,14
065. 4.4.90.52.99.00.00.00	Outros Materiais Permanentes	0016	0	0,00	178.320,70	178.320,70	15.000,00	165.700,00	180.090,70	1.770,00	609,30	180.090,70
10.302.0027.2.209	SAÚDE MENTAL E CAPS											
066. 3.3.90.30.99.00.00.00	Outros Materiais de Consumo	0016	0	0,00	156.563,86	156.563,86	180.000,00	2.300,00	182.238,26	25.674,40	61,74	182.238,26
067. 3.3.90.36.99.00.00.00	Outros Serviços de Pessoa Física	0016	0	0,00	0,00	0,00	1.000,00	0,00	0,00	0,00	1.000,00	0,00
068. 3.3.90.39.99.99.00.00	Demais Serviços de Terceiros, Pessoa Jurídica	0016	0	0,00	307.352,85	307.352,85	380.000,00	-40.000,00	333.696,40	26.343,55	6.303,60	333.696,40
069. 4.4.90.52.99.00.00.00	Outros Materiais Permanentes	0016	0	0,00	0,00	0,00	35.000,00	-35.000,00	0,00	0,00	0,00	0,00
10.302.0027.2.334	SAÚDE MENTAL - CO-FINANCIAMENTO											
090. 3.3.90.30.99.00.00.00	Outros Materiais de Consumo	0016	0	0,00	0,00	0,00	0,00	57.000,00	0,00	0,00	57.000,00	0,00
091. 3.3.90.39.99.99.00.00	Demais Serviços de Terceiros, Pessoa Jurídica	0016	0	0,00	0,00	0,00	0,00	115.751,25	0,00	0,00	115.751,25	0,00
092. 4.4.90.52.99.00.00.00	Outros Materiais Permanentes	0016	0	0,00	0,00	0,00	0,00	18.000,00	0,00	0,00	18.000,00	0,00
10.303.0028.2.210	GESTÃO DA ASSISTÊNCIA FARMACÊUTICA BÁSICA											
070. 3.3.90.32.00.00.00.00	Material, Bem ou Serviço p/ Distribuição Gratuita	0000	0	0,00	36.819,10	36.819,10	97.000,00	0,00	96.959,26	60.140,16	40,74	96.959,26
071. 3.3.90.32.00.00.00.00	Material, Bem ou Serviço p/ Distribuição Gratuita	0016	0	0,00	605.344,92	605.344,92	480.000,00	645.547,50	729.751,30	124.406,38	395.796,20	729.751,30
10.303.0028.2.212	GESTÃO DA ASSISTÊNCIA FARMACÊUTICA GERAL											
073. 3.3.90.32.00.00.00.00	Material, Bem ou Serviço p/ Distribuição Gratuita	0000	0	0,00	19.123,08	19.123,08	20.000,00	0,00	19.788,12	665,04	211,88	19.788,12
074. 3.3.90.32.00.00.00.00	Material, Bem ou Serviço p/ Distribuição Gratuita	0016	0	0,00	0,00	0,00	20.000,00	-20.000,00	0,00	0,00	0,00	0,00
075. 3.3.90.91.00.00.00.00	Sentenças Judiciais	0000	0	0,00	695.500,31	695.500,31	880.000,00	0,00	879.970,03	184.469,72	29,97	879.970,03
10.302.0029.2.211	GESTÃO DO SAMU - FROTA DE AMBULÂNCIAS											
072. 3.3.71.70.00.00.00.00	Rateio pela Participação em Consórcio Público	0016	0	0,00	553.280,00	553.280,00	619.500,00	0,00	619.500,00	66.220,00	0,00	619.500,00
10.301.0037.1.292	EQUIP / MAT PERM - PROPOSTA 18001											
078. 4.4.90.52.99.00.00.00	Outros Materiais Permanentes	0016	0	0,00	320.062,52	320.062,52	0,00	499.875,00	320.062,52	0,00	179.812,48	320.062,52
10.301.0037.1.293	EQUIP / MAT PERM - PROPOSTA 17704											
079. 4.4.90.52.99.00.00.00	Outros Materiais Permanentes	0016	0	0,00	97.818,05	97.818,05	0,00	99.950,00	99.307,55	1.489,50	642,45	99.307,55

ESTADO DO RIO DE JANEIRO
FUNDO MUN. DE SAUDE DE VALENCA

Balancete da Despesa de 01/01/19 a 31/12/19 - Administração Direta

Códigos	Especificação do Elemento	Fonte de Recurso	Detalh.	Sistema Financeiro			Sistema Orçamentário					
				Pagto Anterior	Pagto no Mês	Total Pago	Fixada	Alter. Orçam.	Empenhada	Emp. a Pagar	Saldo	Emp. Período
2	FUNDO MUN. DE SAUDE DE VALENCA											
03	FUNDO MUNICIPAL DE SAÚDE											
03.01	FUNDO MUNICIPAL DE SAÚDE											
10.301.0037.1.294	EQUIP / MAT PERM - PROPOSTA 17703											
080. 4.4.90.52.99.00.00.00	Outros Materiais Permanentes	0016	0	0,00	119.741,32	119.741,32	0,00	149.960,00	122.149,42	2.408,10	27.810,58	122.149,42
10.301.0037.1.295	EQUIP / MAT PERM - PROPOSTA 17702											
081. 4.4.90.52.99.00.00.00	Outros Materiais Permanentes	0016	0	0,00	112.270,38	112.270,38	0,00	249.955,00	130.951,08	18.680,70	119.003,92	130.951,08
10.301.0037.1.296	EQUIP / MAT PERM - PRT 3814/17											
084. 4.4.90.52.99.00.00.00	Outros Materiais Permanentes	0016	0	0,00	0,00	0,00	0,00	80.000,00	0,00	0,00	80.000,00	0,00
10.302.0037.1.298	EQUIP / MAT PERM - PROPOSTA 18002											
083. 4.4.90.52.99.00.00.00	Outros Materiais Permanentes	0016	0	0,00	0,00	0,00	0,00	149.950,00	0,00	0,00	149.950,00	0,00
10.302.0037.1.309	EQUIP / MAT PERM - PROPOSTA 19001											
089. 4.4.90.52.99.00.00.00	Outros Materiais Permanentes	0016	0	0,00	0,00	0,00	0,00	399.280,00	0,00	0,00	399.280,00	0,00
10.301.2006.2.332	PREFAPS											
087. 3.1.90.11.00.00.00.00	Vencimentos e Vantagens Fixas - Pessoal Civil	0016	0	0,00	0,00	0,00	0,00	242.496,00	0,00	0,00	242.496,00	0,00
088. 3.3.90.39.99.99.00.00	Demais Serviços de Terceiros, Pessoa Jurídica	0016	0	0,00	69.888,75	69.888,75	0,00	565.824,00	333.538,50	263.649,75	232.285,50	333.538,50
10.302.2006.2.171	MAC - PAHI											
085. 3.3.90.39.99.99.00.00	Demais Serviços de Terceiros, Pessoa Jurídica	0016	0	0,00	2.530.000,00	2.530.000,00	0,00	2.760.000,00	2.760.000,00	230.000,00	0,00	2.760.000,00
10.302.2006.2.331	ATENÇÃO ESPECIALIZADA - CO-FINANCIAMENTO											
086. 3.3.90.39.99.99.00.00	Demais Serviços de Terceiros, Pessoa Jurídica	0016	0	0,00	130.214,88	130.214,88	0,00	396.000,00	155.583,78	25.368,90	240.416,22	155.583,78
	Total da Unidade Orçamentária:			0,00	62.479.150,80	62.479.150,80	53.958.454,00	23.780.318,67	74.159.503,18	11.680.352,38	3.579.269,49	74.159.503,18
	Total do Órgão Orçamentário:			0,00	62.479.150,80	62.479.150,80	53.958.454,00	23.780.318,67	74.159.503,18	11.680.352,38	3.579.269,49	74.159.503,18
	Total da Despesa da Entidade:			0,00	62.479.150,80	62.479.150,80	53.958.454,00	23.780.318,67	74.159.503,18	11.680.352,38	3.579.269,49	74.159.503,18
	Total da Despesa Orçamentária:			0,00	62.479.150,80	62.479.150,80	53.958.454,00	23.780.318,67	74.159.503,18	11.680.352,38	3.579.269,49	74.159.503,18

Despesa Extra-Orçamentária

2 FUNDO MUN. DE SAUDE DE VALENCA

42785	REPASSE CONCEDIDO	0,00	78.146,93	78.146,93
44280	RP NÃO PROCESSADOS PAGOS	0,00	5.416.920,97	5.416.920,97
44291	RP PROCESSADOS PAGOS	0,00	2.010.238,74	2.010.238,74
45341	IMPOSTO DE RENDA	0,00	47.927,69	47.927,69
45342	IMPOSTO SOBRE SERVIÇOS	0,00	247.566,07	247.566,07
45343	INSS - PESSOA FÍSICA	0,00	252.340,99	252.340,99
45344	IMPOSTO DE RENDA PESSOA JURÍDICA	0,00	76.307,81	76.307,81
45345	SINDSERV	0,00	13.919,12	13.919,12
45346	EMPRÉSTIMO CEF	0,00	625.077,59	625.077,59
45354	PENSÃO ALIMENTÍCIA	0,00	16.907,48	16.907,48
45356	INSS 13º SALÁRIO	0,00	17.861,72	17.861,72
45357	PREVIDÊNCIA DE VALEMÇA	0,00	992.301,70	992.301,70
45360	PREVI VALENÇA 13º SALÁRIO	0,00	81.212,59	81.212,59
45389	LIDERPLAN	0,00	1.980,40	1.980,40
45394	EMPRESTIMO BB	0,00	6.326,61	6.326,61
45459	PENSÃO ALIMENTICIA 13º SALARIO	0,00	405,59	405,59
48401	DEVOLUÇÃO DE TRANSFERÊNCIAS RECEBIDAS	0,00	26.166,57	26.166,57
52006	VALEPLAN	0,00	1.140,00	1.140,00
55131	EMPRESTIMO SANTANDER	0,00	58.888,66	58.888,66
55242	FUNDO PREVID BARRA DO PIRAI 13º	0,00	592,06	592,06

ESTADO DO RIO DE JANEIRO
FUNDO MUN. DE SAUDE DE VALENCA

Balancete da Despesa de 01/01/19 a 31/12/19 - Administração Direta

Códigos	Especificação do Elemento	Fonte de Recurso	Detalh.	Sistema Financeiro			Sistema Orçamentário					
				Pagto Anterior	Pagto no Mês	Total Pago	Fixada	Alter. Orçam.	Empenhada	Emp. a Pagar	Saldo	Emp. Período
	Despesa Extra-Orçamentária											
2	FUNDO MUN. DE SAUDE DE VALENCA											
55243	FUNDO DE PREVI DE BARRA DO PIRAI			0,00	3.638,81	3.638,81						
57736	MULTISAUDE			0,00	9.308,12	9.308,12						
	Total da Despesa Extra-Orçamentária da Entidade :			0,00	9.985.176,22	9.985.176,22						
	Total da Despesa Extra-Orçamentária :			0,00	9.985.176,22	9.985.176,22						
	Total Geral da Despesa :			0,00	72.464.327,02	72.464.327,02	53.958.454,00	23.780.318,67	74.159.503,18	11.680.352,38	3.579.269,49	74.159.503,18

Receita	76.563.621,23	**Despesa**	72.464.327,02
Orçamentária	47.570.600,27	Orçamentária Paga	62.479.150,80
Extra-orçamentária	28.993.020,96	Extra-orçamentária	9.985.176,22
Interferências Financeiras	0,00	Interferências Financeiras	0,00
Saldo anterior (31/12/2018)	9.318.075,32	Saldo para o mês seguinte	13.417.369,53
APLICAÇÕES NO MERCADO ABERTO	8.070.919,91	APLICAÇÕES NO MERCADO ABERTO	12.593.191,67
BANCO C/ MOVIMENTO	1.245.647,70	BANCO C/ MOVIMENTO	824.177,86
BANCOS C/ VINCULADAS	1.507,71	BANCOS C/ VINCULADAS	0,00
Total :	85.881.696,55	**Total :**	85.881.696,55

Valença, 30/03/2020

Soraia Furtado da Graça
Secretária Munic de Saúde - Mat: 2

Demonstrativo da Lei de Responsabilidade Fiscal

UF: Rio de Janeiro **MUNICÍPIO:** Valença

RELATÓRIO RESUMIDO DA EXECUÇÃO ORÇAMENTÁRIA

DEMONSTRATIVO DAS RECEITAS E DESPESAS COM AÇÕES E SERVIÇOS PÚBLICOS DE SAÚDE

ORÇAMENTOS FISCAL E DA SEGURIDADE SOCIAL

Exercício de 2019

Dados Homologados em 28/02/20 19:08:07

RREO - ANEXO 12 (LC141/2012, art.35) R$ 1,00

RECEITAS PARA APURAÇÃO DA APLICAÇÃO EM AÇÕES E SERVIÇOS PÚBLICOS DE SAÚDE	PREVISÃO INICIAL	PREVISÃO ATUALIZADA (a)	RECEITAS REALIZADAS	
			Até o Bimestre (b)	% (b / a) x 100
RECEITA DE IMPOSTOS LÍQUIDA (I)	15.764.598,20	15.764.598,20	20.290.507,63	128,71
Imposto Predial e Territorial Urbano - IPTU	4.508.300,00	4.508.300,00	6.371.315,50	141,32
Imposto sobre Transmissão de Bens Intervivos - ITBI	1.726.587,00	1.726.587,00	1.838.564,74	106,49
Imposto sobre Serviços de Qualquer Natureza - ISS	5.500.000,00	5.500.000,00	6.424.168,42	116,80
Imposto de Renda Retido na Fonte - IRRF	1.990.896,20	1.990.896,20	2.297.888,64	115,42
Imposto Territorial Rural - ITR	0,00	0,00	0,00	0,00
Multas, Juros de Mora e Outros Encargos dos Impostos	432.797,00	432.797,00	90.927,37	21,01
Dívida Ativa dos Impostos	1.533.734,00	1.533.734,00	1.868.584,09	121,83
Multas, Juros de Mora e Outros Encargos da Dívida Ativa	72.284,00	72.284,00	1.399.058,87	1.935,50
RECEITAS DE TRANSFERÊNCIAS CONSTITUCIONAIS E LEGAIS (II)	64.761.748,87	64.761.748,87	84.888.531,93	131,08
Cota-Parte FPM	31.815.855,75	31.815.855,75	34.805.266,45	109,40
Cota-Parte ITR	42.520,00	42.520,00	155.108,86	364,79
Cota-Parte IPVA	2.126.000,00	2.126.000,00	4.600.926,28	216,41
Cota-Parte ICMS	29.596.380,12	29.596.380,12	44.261.719,48	149,55
Cota-Parte IPI-Exportação	1.063.000,00	1.063.000,00	1.065.510,86	100,24
Compensações Financeiras Provenientes de Impostos e Transferências Constitucionais	117.993,00	117.993,00	0,00	0,00
Desoneração ICMS (LC 87/96)	117.993,00	117.993,00	0,00	0,00
Outras				
TOTAL DAS RECEITAS PARA APURAÇÃO DA APLICAÇÃO EM AÇÕES E SERVIÇOS PÚBLICOS DE SAÚDE (III) = I + II	80.526.347,07	80.526.347,07	105.179.039,56	130,61

RECEITAS ADICIONAIS PARA FINANCIAMENTO DA SAÚDE	PREVISÃO INICIAL	PREVISÃO ATUALIZADA (c)	RECEITAS REALIZADAS	
			Até o Bimestre (d)	% (d / c) x 100
TRANSFERÊNCIA DE RECURSOS DO SISTEMA ÚNICO DE SAÚDE-SUS	29.767.500,00	29.767.500,00	46.874.680,35	157,47
Provenientes da União	29.424.500,00	29.424.500,00	38.345.056,48	130,32
Provenientes dos Estados	3.000,00	3.000,00	8.341.904,03	278.063,47
Provenientes de Outros Municípios	0,00	0,00	0,00	0,00
Outras Receitas do SUS	340.000,00	340.000,00	187.719,84	55,21
TRANSFERÊNCIAS VOLUNTÁRIAS				
RECEITA DE OPERAÇÕES DE CRÉDITO VINCULADAS À SAÚDE	0,00	0,00	0,00	0,00
OUTRAS RECEITAS PARA FINANCIAMENTO DA SAÚDE	0,00	0,00	0,00	0,00
TOTAL RECEITAS ADICIONAIS PARA FINANCIAMENTO DA SAÚDE	29.767.500,00	29.767.500,00	46.874.680,35	157,47

DESPESAS COM SAÚDE (Por Grupo de Natureza de Despesa)	DOTAÇÃO INICIAL	DOTAÇÃO ATUALIZADA (e)	DESPESAS EXECUTADAS		
			Liquidadas Até o Bimestre (f)	Inscritas em Restos a Pagar não Processados (g)	% (f+g)/e)
DESPESAS CORRENTES	53.782.800,00	75.266.448,67	66.766.853,48	5.514.812,76	96,03
Pessoal e Encargos Sociais	14.186.900,00	16.458.183,55	15.891.520,20	2,00	96,56
Juros e Encargos da Dívida	0,00	0,00	0,00	0,00	0,00
Outras Despesas Correntes	39.595.900,00	58.808.265,12	50.875.333,28	5.514.810,76	95,89
DESPESAS DE CAPITAL	175.654,00	2.472.324,00	1.042.987,27	187.036,00	49,75
Investimentos	175.654,00	2.472.324,00	1.042.987,27	187.036,00	49,75
Inversões Financeiras	0,00	0,00	0,00	0,00	0,00
Amortização da Dívida	0,00	0,00	0,00	0,00	0,00
TOTAL DAS DESPESAS COM SAÚDE (IV)	53.958.454,00	77.738.772,67		73.511.689,51	94,56

DESPESAS COM SAÚDE NÃO COMPUTADAS PARA FINS DE APURAÇÃO DO PERCENTUAL MÍNIMO	DOTAÇÃO INICIAL	DOTAÇÃO ATUALIZADA	DESPESAS EXECUTADAS		
			Liquidadas Até o Bimestre (h)	Inscritas em Restos a Pagar não Processados (i)	% [(h+i) / IV(f+g)]
DESPESAS COM INATIVOS E PENSIONISTAS	N/A	0,00	0,00	0,00	0,00
DESPESA COM ASSISTÊNCIA À SAÚDE QUE NÃO ATENDE AO PRINCÍPIO DE ACESSO UNIVERSAL	N/A	0,00	0,00	0,00	0,00
DESPESAS CUSTEADAS COM OUTROS RECURSOS	N/A	47.882.726,12	40.482.288,12	4.148.646,70	60,71
Recursos de Transferências Sistema Único de Saúde - SUS	N/A	47.882.726,12	40.482.288,12	4.148.646,70	60,71
Recursos de Operações de Crédito	N/A	0,00	0,00	0,00	0,00
Outros Recursos	N/A	0,00	0,00	0,00	0,00
OUTRAS AÇÕES E SERVIÇOS NÃO COMPUTADOS	N/A	0,00	0,00	0,00	0,00
RESTOS A PAGAR NÃO PROCESSADOS INSCRITOS INDEVIDAMENTE NO EXERCÍCIO SEM DISPONIBILIDADE FINANCEIRA[1]	N/A	N/A	N/A	1.553.202,06	
DESPESAS CUSTEADAS COM DISPONIBILIDADE DE CAIXA VINCULADA AOS RESTOS A PAGAR CANCELADOS[2]	N/A	N/A	0,00	0,00	0,00
DESPESAS CUSTEADAS COM RECURSOS VINCULADOS À PARCELA DO PERCENTUAL MÍNIMO QUE NÃO FOI APLICADA EM AÇÕES E SERVIÇOS DE SAÚDE EM EXERCÍCIOS ANTERIORES[3]	N/A	N/A	0,00	0,00	0,00
TOTAL DAS DESPESAS COM SAÚDE NÃO COMPUTADAS (V)		N/A		46.184.136,88	62,83

TOTAL DAS DESPESAS COM AÇÕES E SERVIÇOS PÚBLICOS DE SAÚDE (VI) = [(IV(f+g)-V(h+i)]		N/A		27.327.552,63	
PERCENTUAL DE APLICAÇÃO EM AÇÕES E SERVIÇOS PÚBLICOS DE SAÚDE SOBRE A RECEITA DE IMPOSTOS LÍQUIDA E					25,98

TRANSFERÊNCIAS CONSTITUCIONAIS E LEGAIS (VR) EXECUTADO	11.550.696,70
LIMITE MÍNIMO CONSTITUCIONAL [(A+B+C+D+E)x25%]	

EXECUÇÃO DE RESTOS A PAGAR NÃO PROCESSADOS INSCRITOS COM DISPONIBILIDADE DE CAIXA	INSCRITOS	CANCELADOS/PRESCRITOS	PAGOS	A PAGAR	PARCELA CONSIDERADA NO LIMITE
Inscritos em 2019	0,00	N/A	N/A	N/A	0,00
Inscritos em 2018	0,00	0,00	0,00	0,00	0,00
Inscritos em 2017	0,00	0,00	0,00	0,00	0,00
Inscritos em 2016	0,00	0,00	0,00	0,00	0,00
Inscritos em 2015	0,00	0,00	0,00	0,00	0,00
Inscritos em exercícios anteriores	0,00	0,00	0,00	0,00	0,00
Total	0,00	0,00	0,00	0,00	0,00

CONTROLE DOS RESTOS A PAGAR CANCELADOS OU PRESCRITOS PARA FINS DE APLICAÇÃO DA DISPONIBILIDADE DE CAIXA CONFORME ARTIGO 24,§ 1° e 2°	RESTOS A PAGAR CANCELADOS OU PRESCRITOS		
	Saldo Inicial	Despesas custeadas no exercício de referência (j)	Saldo Final (Não Aplicado)
Restos a Pagar Cancelados ou Prescritos em 2019	0,00	0,00	0,00
Restos a Pagar Cancelados ou Prescritos em 2018	0,00	0,00	0,00
Restos a Pagar Cancelados ou Prescritos em 2017	0,00	0,00	0,00
Restos a Pagar Cancelados ou Prescritos em 2016	0,00	0,00	0,00
Restos a Pagar Cancelados ou Prescritos em exercícios anteriores	0,00	0,00	0,00
Total (VIII)	0,00	0,00	0,00

CONTROLE DE VALOR REFERENTE AO PERCENTUAL MINIMO NÃO CUMPRIDO EM EXERCÍCIOS ANTERIORES PARA FINS DE APLICAÇÃO DOS RECURSOS VINCULADOS CONFORME ARTIGOS 25 e 26	LIMITE NÃO CUMPRIDO		
	Saldo Inicial	Despesas custeadas no exercício de referência (k)	Saldo Final (Não Aplicado)
Diferença de limite não cumprido em 2018	0,00	0,00	0,00
Diferença de limite não cumprido em 2017	0,00	0,00	0,00
Diferença de limite não cumprido em 2016	0,00	0,00	0,00
Diferença de limite não cumprido em 2015	0,00	0,00	0,00
Diferença de limite não cumprido em exercícios anteriores	0,00	0,00	0,00
Total (IX)	0,00	0,00	0,00

DESPESAS COM SAÚDE (Por Subfunção)	DOTAÇÃO INICIAL	DOTAÇÃO ATUALIZADA	DESPESAS EMPENHADAS		
			Liquidadas Até o Bimestre (l)	Inscritas em Restos a Pagar não Processados (m)	% [(l+m) / total(l+m)]x100
Atenção Básica	20.755.254,00	28.097.751,55	24.972.303,28	1.455.251,32	35,64
Assistência Hospitalar e Ambulatorial	30.715.200,00	46.078.608,62	40.660.073,82	4.106.388,96	60,37
Suporte Profilático e Terapêutico	1.497.000,00	2.122.547,50	1.522.418,55	204.050,16	2,33
Vigilância Sanitária	991.000,00	1.439.865,00	1.226.112,09	12.905,00	1,67
Vigilância Epidemiológica	0,00	0,00	0,00	0,00	0,00
Alimentação e Nutrição	0,00	0,00	0,00	0,00	0,00
Outras Subfunções	0,00	0,00	0,00	0,00	0,00
Total	53.958.454,00	77.738.772,67		74.159.503,18	100,01

Cálculo do Percentual de Recursos Próprios Aplicados em Saúde conforme a Lei Complementar 141 / 2012

Ano / Período: **2019 / 6º Bimestre**
UF: **Rio de Janeiro**
Município: **Valença**

Quadro A - Receitas de Impostos e Transferências Constitucionais e Legais Vinculadas à Saúde

Receitas	Previsão Atualizada 2019	Receita Realizada Até Bim/2019	Receita Orçada 2020
Impostos (I)	15.764.598,20	20.290.507,63	17.248.896,20
ITR	0,00	0,00	0,00
IPTU	4.508.300,00	6.371.315,50	5.100.000,00
IRRF	1.990.896,20	2.297.888,64	2.140.896,20
ITBI	1.726.587,00	1.838.564,74	1.726.587,00
ISS	5.500.000,00	6.424.168,42	5.500.000,00
Multas e Juros de Mora de Impostos	432.797,00	90.927,37	432.797,00
Multas e Juros de Mora da Dívida Ativa	72.284,00	1.399.058,87	814.882,00
Dívida Ativa de Impostos	1.533.734,00	1.868.584,09	1.533.734,00
Transferências da União (II)	31.976.368,75	34.960.375,31	37.462.462,96
Cota-Parte FPM	31.815.855,75	34.805.266,45	37.301.949,96
Cota-Parte ITR	42.520,00	155.108,86	42.520,00
Lei Compl. nº 87/96 - Lei Kandir	117.993,00	0,00	117.993,00
Transferências do Estado (III)	32.785.380,12	49.928.156,62	44.563.000,00
Cota-Parte do ICMS	29.596.380,12	44.261.719,48	40.000.000,00
Cota-Parte do IPVA	2.126.000,00	4.600.926,28	3.500.000,00
Cota-Parte do IPI - Exportação	1.063.000,00	1.065.510,86	1.063.000,00
Receitas de Impostos e Transferências Constitucionais e Legais Vinculadas à Saúde (IV = I + II + III)	80.526.347,07	105.179.039,56	99.274.359,16

Quadro B - Receitas de Transferências de Recursos do SUS

Transferências de Recursos do SUS	Previsão Atualizada 2019	Receita Realizada Até Bim/2019	Receita Orçada 2020
União (V)	29.424.500,00	38.345.056,48	28.910.120,00
Receita de Prest Serviços (SIA/SIH)	0,00	0,00	0,00
Atenção Básica	7.232.727,96	8.385.213,84	5.812.835,00
Atenção de Média e Alta Complexidade Ambulatorial e Hospitalar	20.997.892,04	26.624.993,58	21.789.115,04
Vigilância em Saúde	786.500,00	1.023.036,95	864.700,00
Assistência Farmacêutica	386.780,00	390.182,11	423.169,96
Gestão do SUS	20.000,00	26.000,00	20.000,00
Investimentos na Rede de Serviços de Saúde	0,00	1.663.370,00	0,00
Outras Transferências Fundo a Fundo	0,00	0,00	0,00
Convênios	0,00	0,00	0,00
Outras Transferências da União	600,00	232.260,00	300,00
Estado (VI)	3.000,00	8.341.904,03	5.662.000,00
Receita de Prest Serv. ao Estado	0,00	0,00	0,00
Convênios	0,00	0,00	0,00
Outras Transferências do Estado	3.000,00	8.341.904,03	5.662.000,00
Municípios (VII)	0,00	0,00	0,00
Receita de Prest Serv. a Municípios	0,00	0,00	0,00
Convênios	0,00	0,00	0,00
Transferências de outros Municípios	0,00	0,00	0,00
Rec. Prest. Serv. a Consórcios de Saúde	0,00	0,00	0,00
Outras Receitas do SUS (VIII)	340.000,00	187.719,84	289.100,00
Remuneração de Depósitos Bancários	340.000,00	187.719,84	289.100,00
Rec Prest. Serv. Instituições Privadas	0,00	0,00	0,00
Receita de outros serviços de saúde	0,00	0,00	0,00
Receita de Operações de Crédito (IX)	0,00	0,00	0,00
Outras Receitas para Financiamento da Saúde (X)	0,00	0,00	0,00
Total (XI = V + VII + VII + VIII + IX + X)	29.767.500,00	46.874.680,35	34.861.220,00

Quadro C - Despesa Total com Ações e Serviços Públicos de Saúde

Despesas	Dotação Atualizada 2019	Despesa Empenhada Até Bim/2019	Despesa Liquidada Até Bim/2019	Despesa Paga Até Bim/2019	Despesa Orçada 2020
Despesas Correntes (XII)	75.266.448,67	72.281.666,24	66.766.853,48	60.897.583,42	69.156.282,00
Pessoal e Encargos Sociais	16.458.183,55	15.891.522,20	15.891.520,20	15.714.854,70	20.320.000,00
Juros e Encargos da Dívida	0,00	0,00	0,00	0,00	0,00
Outras Despesas Correntes	58.808.265,12	56.390.144,04	50.875.333,28	45.182.728,72	48.836.282,00
Despesas de Capital (XIII)	2.472.324,00	1.230.023,27	1.042.987,27	1.021.208,97	499.653,00
Investimentos	2.472.324,00	1.230.023,27	1.042.987,27	1.021.208,97	499.653,00

Inversões Financeiras	0,00	0,00	0,00	0,00	0,00
Amortização da Dívida	0,00	0,00	0,00	0,00	0,00
DESPESAS CUSTEADAS COM DISPONIBILIDADE DE CAIXA VINCULADA AOS RESTOS A PAGAR CANCELADOS (XIV)	N/A	0,00	0,00	0,00	N/A
DESPESAS CUSTEADAS COM RECURSOS VINCULADOS À PARCELA DO PERCENTUAL MÍNIMO QUE NÃO FOI APLICADA EM AÇÕES E SERVIÇOS DE SAÚDE EM EXERCÍCIOS ANTERIORES (XV)	N/A	0,00	0,00	0,00	N/A
Total (XVI = XII + XIII - XIV - XV)	77.738.772,67	73.511.689,51	67.809.840,75	61.918.792,39	69.655.935,00
INATIVOS E PENSIONISTAS (Impostos e Transferências)	0,00	0,00	0,00	0,00	0,00
DESPESA COM ASSISTÊNCIA À SAÚDE QUE NÃO ATENDE AO PRINCÍPIO DE ACESSO UNIVERSAL (Impostos e Transferências)	0,00	0,00	0,00	0,00	0,00
Recursos Ordinários	0,00	0,00	0,00	0,00	0,00
Transferências Fundo a Fundo de Recursos do SUS provenientes dos Governos Federal e Estadual - Recursos do Exercício Corrente	47.882.726,12	44.630.934,82	40.482.288,12	40.062.814,70	49.514.415,00
Transferências de Convênios destinadas à Saúde - Recursos do Exercício Corrente	0,00	0,00	0,00	0,00	0,00
Operações de Crédito vinculadas à Saúde - Recursos do Exercício Corrente	0,00	0,00	0,00	0,00	0,00
Royalties do Petróleo destinados à Saúde - Recursos do Exercício Corrente	0,00	0,00	0,00	0,00	0,00
Outros Recursos Destinados à Saúde - Recursos do Exercício Corrente	0,00	0,00	0,00	0,00	0,00
DESPESAS CUSTEADAS COM DISPONIBILIDADE DE CAIXA VINCULADA AOS RESTOS A PAGAR CANCELADOS	N/A	0,00	0,00	0,00	N/A
DESPESAS CUSTEADAS COM RECURSOS VINCULADOS À PARCELA DO PERCENTUAL MÍNIMO QUE NÃO FOI APLICADA EM AÇÕES E SERVIÇOS DE SAÚDE EM EXERCÍCIOS ANTERIORES	N/A	0,00	0,00	0,00	N/A
OUTRAS AÇÕES E SERVIÇOS NÃO COMPUTADOS (Impostos e Transferências)	0,00	0,00	0,00	0,00	0,00
DESPESAS COM SAÚDE NÃO COMPUTADAS PARA FINS DE APURAÇÃO DO PERCENTUAL MÍNIMO (XVII)	47.882.726,12	44.630.934,82	40.482.288,12	40.062.814,70	49.514.415,00
Despesa Total com Ações e Serviços Públicos de Saúde (XVIII = XVI - XVII)	29.856.046,55	28.880.754,69	27.327.552,63	21.855.977,69	20.141.520,00

Quadro D - Cálculo das Despesas Próprias em Ações e Serviços Públicos de Saúde, Conforme LC 141/2012

Itens	Cálculo das Despesas Próprias em Ações e Serv. Pub. de Saúde
Despesas com Ações e Serviços Públicos de Saúde (XIX)*	28.880.754,69
(-) RPs não processados inscritos em 2019 sem disponibilidade financeira (XX)	1.553.202,06
Disponibilidade Financeira em saúde - 2019	0,00
Restos a Pagar Não Processados Inscritos em Saúde - 2019	1.553.202,06
(=) Despesas com Recursos Próprios (XXI = XIX - XX)	27.327.552,63
% de Recursos Próprios aplicados em ASPS** Fonte (XXII = XXI / IV) [1]	25,98
Despesa mínima a ser aplicada em ASPS (XXIII= IV * 15% LC 141)	15.776.855,93
Despesa mínima a ser aplicada em ASPS (XXIV= IV * % Lei Orgânica ou Constituições)	N/A
Despesa mínima a ser aplicada em ASPS (XXV)	15.776.855,93
Limite não cumprido (XXVIII)	0,00

Quadro E: Execução de Restos a Pagar não Processados Inscritos com Disponibilidade de Caixa

Exercício	INSCRITOS	CANCELADOS/PRESCRITOS	DISPONIBILIDADE DE CAIXA (EXCLUIDOS OS RP's INSCRITOS EX. ANTERIORES)	CANCELADOS/PRESCRITOS COM DISPONIBILIDADE FINANCEIRA	PAGOS	A PAGAR
Inscritos em 2019	0,00	N/A	0,00	N/A	N/A	N/A
Inscritos em 2018	0,00	663.815,88	0,00	0,00	0,00	0,00
Inscritos em 2017	0,00	311.429,97	0,00	0,00	0,00	0,00
Inscritos em 2016	0,00	311,76	0,00	0,00	0,00	0,00
Inscritos em 2015	0,00	2.250,00	0,00	0,00	0,00	0,00
Inscritos em exercícios anteriores	0,00	0,00	0,00	0,00	0,00	0,00
Total	0,00	977.807,61	0,00	0,00	0,00	0,00

Quadro F: Parcela de restos a pagar não processados considerada para o percentual mínimo em ASPS*.

Exercício	Despesa aplicada com recursos próprios	Despesa mínima a ser aplicada com recursos próprios	Saldo	Disponibilidade de Caixa (EXCLUÍDOS OS RP's INSCRITOS EX. ANTERIORES)	RP's Não Processados	RP's Não Processados com disponibilidade de caixa	Parcela de RP's considerada no percentual minimo
Inscritos em 2019	27.327.552,63	15.776.855,93	11.550.696,70	0,00	0,00	0,00	0,00
Inscritos em 2018	20.082.496,63	15.473.574,55	4.608.922,08	0,00	2.158.415,27	0,00	0,00
Inscritos em 2017	16.153.665,93	13.297.353,47	2.856.312,46	0,00	521.129,02	0,00	0,00
Inscritos em 2016	17.325.450,96	12.871.405,31	4.454.045,65	0,00	320.311,76	0,00	0,00
Inscritos em 2015	24.470.767,57	12.090.235,11	12.380.532,46	0,00	232.898,20	0,00	0,00
Inscritos em exercícios anteriores	31.538.117,33	20.809.839,59	10.728.277,74	0,00	0,00	0,00	0,00
Total	136.898.051,05	90.319.263,96	46.578.787,09	0,00	3.232.754,25	0,00	0,00

Quadro G: Controle dos RP's não processados cancelados ou prescritos considerados para o percentual mínimo em ASPS*.

Exercício	RP's Cancelados considerados para o percentual minimo (exercicio de referência)	Despesas Custeadas em exercicios anteriores ao exercicio de referência para compensação de RP's cancelados	Despesas Custeadas no exercicio de referência para compensação de RP's cancelados	Saldo
Cancelados em 2019	0,00	N/A	0,00	0,00
Cancelados em 2018	0,00	0,00	0,00	0,00

Cancelados em 2017	0,00	0,00	0,00	0,00
Cancelados em 2016	0,00	0,00	0,00	0,00
Cancelados em exercícios anteriores	0,00	0,00	0,00	0,00
Total	0,00	0,00	0,00	0,00

(*) ASPS: Ações e Serviços Públicos em Saúde

Quadro H: Controle do valor não cumprido referente ao percentual mínimo em ASPS*.

Exercício	Despesa aplicada com recursos próprios	Despesa mínima a ser aplicada com recursos próprios	Valor não cumprido	Despesas custeadas em exercícios anteriores ao exercicio de referência para compensação de valor não cumprido	Despesas custeadas no exercício de referência para compensação de valor não cumprido	Saldo Final (Não Aplicado)
2018	20.082.496,63	15.473.574,55	0,00	N/A	0,00	0,00
2017	16.153.665,93	13.297.353,47	0,00	0,00	0,00	0,00
2016	17.325.450,96	12.871.405,31	0,00	0,00	0,00	0,00
2015	24.470.767,57	12.090.235,11	0,00	0,00	0,00	0,00
Exercícios anteriores	31.538.117,33	20.809.839,59	0,00	0,00	0,00	0,00
Total	109.570.498,42	74.542.408,03	0,00	0,00	0,00	0,00

(*) ASPS: Ações e Serviços Públicos em Saúde

Quadro I: Despesa Total em Saúde por Fonte e Subfunção

Subfunções	Recursos Ordinários - Fonte Livre	Receitas de Impostos e de Transferência de Impostos - Saúde	Transferências Fundo a Fundo de Recursos do SUS provenientes do Governo Federal	Transferências Fundo a Fundo de Recursos do SUS provenientes do Governo Estadual	Transferências de Convênios destinadas à Saúde	Operações de Crédito vinculadas à Saúde	Royalties do Petróleo destinados à Saúde	Outros Recursos Destinados à Saúde	TOTAL
Atenção Básica									
Corrente	0,00	14.197.988,47	11.196.276,28	0,00	0,00	0,00	0,00	0,00	25.394.264,75
Capital	0,00	181.161,68	852.128,17	0,00	0,00	0,00	0,00	0,00	1.033.289,85
Assistência Hospitalar e Ambulatorial									
Corrente	0,00	13.417.092,24	31.331.566,14	0,00	0,00	0,00	0,00	0,00	44.748.658,38
Capital	0,00	0,00	17.804,40	0,00	0,00	0,00	0,00	0,00	17.804,40
Suporte Profilático e Terapêutico									
Corrente	0,00	996.717,41	729.751,30	0,00	0,00	0,00	0,00	0,00	1.726.468,71
Capital	0,00	0,00	0,00	0,00	0,00	0,00	0,00	0,00	0,00
Vigilância Sanitária									
Corrente	0,00	116.108,56	942.817,83	0,00	0,00	0,00	0,00	0,00	1.058.926,39
Capital	0,00	0,00	180.090,70	0,00	0,00	0,00	0,00	0,00	180.090,70
Vigilância Epidemiológica									
Corrente	0,00	0,00	0,00	0,00	0,00	0,00	0,00	0,00	0,00
Capital	0,00	0,00	0,00	0,00	0,00	0,00	0,00	0,00	0,00
Alimentação e Nutrição									
Corrente	0,00	0,00	0,00	0,00	0,00	0,00	0,00	0,00	0,00
Capital	0,00	0,00	0,00	0,00	0,00	0,00	0,00	0,00	0,00
Outras Subfunções									
Corrente	0,00	0,00	0,00	0,00	0,00	0,00	0,00	0,00	0,00
Capital	0,00	0,00	0,00	0,00	0,00	0,00	0,00	0,00	0,00
Total	0,00	28.909.068,36	45.250.434,82	0,00	0,00	0,00	0,00	0,00	74.159.503,18

(*) ASPS: Ações e Serviços Públicos em Saúde
2) Dados extraídos do Módulo de controle externo, conforme Art. 39, inc. V, LC 141/2012.

Informações sobre Recursos Fundo a Fundo de Investimento e Emendas Parlamentares com Saldo em 31/12/2019

- ## Academias da Saúde

Incentivo para Construção de Academias da Saúde - Intermediária (PI) - Bairro: Juparanã - Proposta: 29076130000112004	**Tipo de Despesa já Realizada / Situação Atual**
Obra iniciada e atualmente paralisada, devido a problemas com a empresa. Devido ao cumprimento de Prazos junto ao MS, não tivemos autorização de prorrogação e proposta será cancelada, com recurso devolvido em 26/04/2019 (R$ 20.166,61)	

Incentivo para Construção de Pólo da Academias da Saúde - Ampliada. Bairro: Dudu Lopes - Proposta: 29076130000111001	**Tipo de Despesa já Realizada / Situação Atual**
Obra iniciada e atualmente paralisada devido a problemas com a empresa. Cerca de 15% concluída . Devido ao cumprimento de Prazos junto ao MS, não tivemos definição sobre a obra, que poderá ter prorrogação ou cancelada, com recurso a ser devolvido ao Ministério da Saúde. Saldo atual é de R$ 14.699,98	

Incentivo para Construção de Pólos da Academias da Saúde - Básica. Bairro: Osório - Proposta: 11934211000115008	**Tipo de Despesa já Realizada / Situação Atual**
iniciada em Dezembro de 2017, previsão de inauguração no 1º semestre de 2018. Obra não foi adiante, problemas com a empresa, e recurso será devolvido ao Ministério da Saúde. Saldo atual é de R$ 2.526,56	

Incentivo para Construção de Pólo da Academias da Saúde - Básica. **Bairro: Parapeúna - Proposta: 11934211000115009**	**Tipo de Despesa já Realizada / Situação Atual**
Obra iniciada em Dezembro de 2017, paralisada e inaugurada em 2019. Em funcionamento regular. Saldo atual é de R$ 6.425,79	

Incentivo para Construção de Pólo da Academias da Saúde - Básica. **Bairro: Varginha - Proposta: 11934211000115003**	**Tipo de Despesa já Realizada / Situação Atual**
Obra iniciada em Dezembro de 2017, paralisada e inaugurada em 2019. Em funcionamento regular. Saldo atual é de R$ 2.526,56	

Incentivo para Construção de Pólos da Academias da Saúde - Básica. **Bairro: Osório - Proposta: 11934211000115008**	**Tipo de Despesa já Realizada / Situação Atual**
Obra iniciada em Dezembro de 2017, previsão de inauguração no 1º semestre de 2018. Obra não foi adiante, problemas com a empresa, e recurso será devolvido ao Ministério da Saúde. Saldo atual é de R$ 2.526,56	

- **Obras de Ampliação de UBS**

Programa de Requalificação de UBS - Ampliação						Tipo de Despesa já Realizada / Situação Atual
Conta	**Receita/Saldo**	**Competência**	**Aplicações**	**Pagamentos**	**Saldo atual**	
624016-9	21.300,00	2012	154,29	0,00	21.454,29	Obra de Ampliação da **ESF de Osório**, inaugurada em 2016. Saldo Final a ser devolvido para o FNS
45195	106.654,29	2013	1.736,06	0,00	108.390,35	
47016	108.390,35	2014	5.671,64	15.526,84	98.535,15	
	98.535,15	2015	4.716,35	83.786,16	19.465,34	
	19.465,34	2016	1.644,01	0,00	21.109,35	
	21.109,35	2017	980,24	0,00	22.089,59	
	22.089,59	2018	278,68	0,00	22.368,27	
	22.368,27	2019	219,32	0,00	22.587,59	
624017-5	23.700,00	2012	171,68	0,00	23.871,68	Obra de Ampliação da **ESF de João Bonito**, inaugurada em 2016. Saldo Final a ser devolvido para o FNS
45196	118.671,68	2013	1.931,74	0,00	120.603,42	
47017	120.603,42	2014	5.460,87	50.474,09	75.590,20	
	75.590,20	2015	3.602,58	67.425,91	11.766,87	
	11.766,87	2016	991,83	0,00	12.758,70	
	12.758,70	2017	591,90	0,00	13.350,60	
	13.350,60	2018	168,43	0,00	13.519,03	
	13.519,03	2019	132,55	0,00	13.651,58	
624018-3	18.495,00	2012	133,98	0,00	18.628,98	Obra de Ampliação da **ESF de Parapeúna**, inaugurada em 2016. Saldo Final a ser devolvido para o FNS
45197	92.608,98	2013	1.507,34	0,00	94.116,32	

47018	94.116,32	2014	4.415,26	33.113,14	65.418,44	
	65.418,44	2015	3.023,92	59.026,86	9.415,50	
	9.415,50	2016	793,03	0,00	10.208,53	
	10.208,53	2017	473,43	0,00	10.681,96	
	10.681,96	2018	134,76	0,00	10.816,72	
	10.816,72	2019	106,06	0,00	10.922,78	
624019-1	26.400,00	2012	191,24	0,00	26.591,24	Obra de Ampliação da **ESF de Jardim Valença**, inaugurada em 2016. Saldo Final a ser devolvido para o FNS
45198	132.191,24	2013	2.151,87	0,00	134.343,11	
47019	134.343,11	2014	5.999,02	62.095,55	78.246,58	
	78.246,58	2015	3.289,58	68.744,37	12.791,79	
	12.791,79	2016	1.078,93	0,00	13.870,72	
	13.870,72	2017	643,68	0,00	14.514,40	
	14.514,40	2018	183,12	0,00	14.697,52	
	14.697,52	2019	144,11	0,00	14.841,63	

Requalificação UBS Ampliação - Passagem						**Tipo de Despesa já Realizada / Situação Atual**
Conta	**Receita/Saldo**	**Competência**	**Aplicações**	**Pagamentos**	**Saldo atual**	
624023-0	11.370,00	2013	189,80	0,00	11.559,80	Obra de Ampliação Licitada e não executada, devido a problemas com a empresa. Recurso será devolvido ao FNS
45214	11.559,80	2014	816,13	0,00	12.375,93	
47042	12.375,93	2015	974,93	0,00	13.350,86	
	13.350,86	2016	626,52	10.196,32	3.781,06	
	3.781,06	2017	262,72	0,00	4.043,78	
	4.043,78	2018	189,27	0,00	4.233,05	
	4.233,05	2019	183,84	0,00	4.416,89	

Requalificação UBS Ampliação - Pentagna						Tipo de Despesa já Realizada / Situação Atual
Conta	Receita/Saldo	Competência	Aplicações	Pagamentos	Saldo atual	
624024-8	22.110,00	2013	369,10	0,00	22.479,10	Obra iniciada e **atualmente paralisada**, devido a problemas com a empresa. Cerca de 20% concluída da Ampliação Prevista. Recurso será devolvido ao FNS
45215	22.479,10	2014	1.587,07	0,00	24.066,17	
47043	24.066,17	2015	1.895,86	0,00	25.962,03	
	48.072,03	2016	638,01	22.110,00	26.600,04	
	26.600,04	2017	621,00	0,00	27.221,04	
	27.221,04	2018	1.273,82	0,00	28.494,86	
	28.494,86	2019	1.238,20	0,00	29.733,06	

- **Obras de Construção de UBS**

Requalificação UBS Construção - Biquinha						Tipo de Despesa já Realizada / Situação Atual
Conta	Receita/Saldo	Competência	Aplicações	Pagamentos	Saldo atual	
624025-6	81.600,00	2013	1.362,22	0,00	82.962,22	Obra encontrava-se **paralisada no início da gestão 2017**, devido a problemas com a empresa. Após negociação, retomada a execução e solicitado prorrogação de prazos junto ao MS. Obra concluída e será inaugurada em Março de 2020.
45216	82.962,22	2014	5.857,28	0,00	88.819,50	
47044	88.819,50	2015	4.142,19	81.600,00	11.361,69	
	256.161,69	2016	9.263,53	163.652,00	101.773,22	
	101.773,22	2017	5.505,80	81.008,67	26.270,35	
	26.270,35	2018	1.212,37	139,33	27.343,39	
	108.943,39	2019	1.188,12	0,00	28.531,51	

Requalificação UBS Construção - Varginha	

Conta	Receita/Saldo	Competência	Aplicações	Pagamentos	Saldo atual	Tipo de Despesa já Realizada / Situação Atual
624026-4	81.600,00	2013	1.362,22	0,00	82.962,22	Obra encontrava-se **paralisada no início da gestão 2017**, devido a problemas com a empresa. Após negociação, retomada a execução e solicitado prorrogação de prazos junto ao MS. Obra **concluída em 2019 e Unidade em Funcionamento.**
45217	82.962,22	2014	5.857,28	0,00	88.819,50	
47045	88.819,50	2015	4.281,12	81.600,00	11.500,62	
	256.300,62	2016	7.521,45	129.768,12	134.053,95	
	134.053,95	2017	6.924,52	114.685,29	26.293,18	
	26.293,18	2018	1.204,68	346,59	27.151,27	
	27.151,27	2019	1.179,77	0,00	28.331,04	

Requalificação UBS Construção - Conservatória						Tipo de Despesa já Realizada / Situação Atual
Conta	Receita/Saldo	Competência	Aplicações	Pagamentos	Saldo atual	
624027-2	81.600,00	2013	1.362,22	0,00	82.962,22	Obra encontrava-se **paralisada no início da gestão 2017**, devido a problemas com a empresa. Após negociação, retomada a execução e solicitado prorrogação de prazos junto ao MS. Novamente problemas com a empresa em 2019 e obra encontra-se paralisada. Aguardando recursos da SES-RJ para finalização em 2020.
45218	82.962,22	2014	5.857,28	0,00	88.819,50	
47046	88.819,50	2015	6.232,52	81.489,97	13.562,05	
	258.362,05	2016	10.200,18	229.946,83	38.615,40	
	38.615,40	2017	2.563,28	0,00	41.178,68	
	41.178,68	2018	1.355,83	14.963,20	27.571,31	
	27.571,31	2019	1.198,03	0,00	28.769,34	

Requalificação UBS Construção - João Dias						Tipo de Despesa já Realizada / Situação Atual
Conta	Receita/Saldo	Competência	Aplicações	Pagamentos	Saldo atual	
624028-0	81.600,00	2013	1.362,22	0,00	82.962,22	Obra encontrava-se **paralisada no início da gestão 2017**, devido a problemas com a empresa. Após
45219	82.962,22	2014	5.857,28	0,00	88.819,50	

47047	88.819,50	2015	4.343,13	81.600,00	11.562,63	negociação, retomada a execução e solicitado prorrogação de prazos junto ao MS. Obra **concluída em 2019 e Unidade em Funcionamento.**
	256.362,63	2016	8.045,70	127.954,03	136.454,30	
	136.454,30	2017	7.006,83	116.029,12	27.432,01	
	27.432,01	2018	1.237,64	816,85	27.852,80	
	27.852,80	2019	1.210,27	0,00	29.063,07	

Requalificação UBS Construção - Carambita / SPALA II						Tipo de Despesa já Realizada / Situação Atual
Conta	**Receita/Saldo**	**Competência**	**Aplicações**	**Pagamentos**	**Saldo atual**	
624029-9	81.600,00	2013	1.362,22	0,00	82.962,22	Obra encontrava-se **paralisada no início da gestão 2017**, devido a problemas com a empresa. Após negociação, retomada a execução e solicitado prorrogação de prazos junto ao MS. 100**% concluída e Unidade em funcionamento.**
45220	82.962,22	2014	5.857,28	0,00	88.819,50	
47048	88.819,50	2015	6.363,23	77.387,21	17.795,52	
	262.595,52	2016	554,08	134.304,74	128.844,86	
	161.074,54	2017	468,20	146.937,73	14.605,01	
	14.605,01	2018	683,69	0,00	15.288,70	
	15.288,70	2019	664,34	0,00	15.953,04	

Requalificação UBS Construção - S. J. Palmeiras						Tipo de Despesa já Realizada / Situação Atual
Conta	**Receita/Saldo**	**Competência**	**Aplicações**	**Pagamentos**	**Saldo atual**	
624030-2	81.600,00	2013	1.362,22	0,00	82.962,22	Obra encontrava-se **paralisada no início da gestão 2017**, devido a problemas com a empresa. Após negociação, retomada a execução e solicitado prorrogação de prazos junto ao MS. **Cerca de 95% concluída**. Previsão de entrega no 1º semestre de 2020.
45221	82.962,22	2014	5.857,28	0,00	88.819,50	
47049	88.819,50	2015	4.449,73	81.600,00	11.669,23	
	256.469,23	2016	6.537,15	143.315,32	119.691,06	
	119.691,06	2017	6.176,21	100.531,08	25.336,19	
	25.336,19	2018	1.134,67	953,60	25.517,26	
	25.517,26	2019	1.108,78	0,00	26.626,04	

Unidade de Pronto Atendimento - UPA						Tipo de Despesa já Realizada / Situação Atual
Conta	Receita/Saldo	Competência	Aplicações	Pagamentos	Saldo atual	
624031-0	310.000,00	2013	5.175,11	0,00	315.175,11	Cerca de 99% concluída, faltando alguns ajustes. Serviço não será inaugurado, sendo decisão já comunicada ao MS. Aguardando definição para utilização de espaço para outros serviços de Saúde.
45222	315.175,11	2014	22.251,96	0,00	337.427,07	
47050	2.817.427,07	2015	26.038,39	782.460,78	2.061.004,68	
	2.061.004,68	2016	109.726,54	1.380.577,44	790.153,78	
	790.153,78	2017	34.770,72	380.787,81	444.136,69	
	444.136,69	2018	20.597,04	0,00	464.733,73	
	464.733,73	2019	17.574,41	434.276,94	48.031,20	

Unidades Básicas de Saúde - UBS. Bairro Cambota						Tipo de Despesa já Realizada / Situação Atual
Conta	Receita/Saldo	Competência	Aplicações	Pagamentos	Saldo atual	
38201-9	20.000,00	2011	230,39	0,00	20.230,39	Obra paralisada em 2012 devido a problemas com a empresa. Recurso devolvido ao MS em 04/2019.
45188	20.230,39	2012	670,84	20.000,00	901,23	
47060	901,23	2013	35,19	0,00	936,42	
	936,42	2014	60,51	0,00	996,93	
	996,93	2015	87,56	0,00	1.084,49	
	1.084,49	2016	103,05	0,00	1.187,54	
	1.187,54	2017	67,42	0,00	1.254,96	
	1.254,96	2018	28,52	0,00	1.283,48	
	1.283,48	2019	8,10	1.291,58	0,00	

Unidades Básicas de Saúde - UBS. Juparanã						Tipo de Despesa já Realizada / Situação Atual
Conta	Receita/Saldo	Competência	Aplicações	Pagamentos	Saldo atual	
9458	750.000,00	2019	0,00	20.129,87	729.870,13	Obra iniciada no fim de 2019 e atualmente em torno de 10%
Proposta: 11934211000117705						

- **Estruturação da Atenção Básica – Equipamentos e Materiais Permanentes**

Estruturação da Rede de Serviços de Atenção Básica de Saúde						Tipo de Despesa já Realizada / Situação Atual
Conta	Receita/Saldo	Competência	Aplicações	Pagamentos	Saldo atual	
66240388	699.940,00	2016	0,00	0,00	699.940,00	Licitação realizadas com entregas de Equipamentos e Materiais para Unidades Básicas de Saúde, dentro do objeto proposto. Saldo remanescente a ser avaliado para novas aquisições.
53583	699.940,00	2017	20.459,43	0,00	720.399,43	
53584	720.399,43	2018	9.088,38	0,00	729.487,81	
	720.399,43	2019	4.137,98	410.191,68	314.345,73	

Estruturação da Rede de Serviços de Atenção Básica de Saúde - equipamentos para o CEO (Centro de Especialidades Odontológicas)						Tipo de Despesa já Realizada / Situação Atual
Conta	Receita/Saldo	Competência	Aplicações	Pagamentos	Saldo atual	
66240418	149.960,00	2018	0,00	0,00	149.960,00	Em fase preparatório de licitação.
	149.960,00	2019	0,00	0,00	149.960,00	

Proposta: 11934211000117703			**149.960,00**	

Estruturação da Rede de Serviços de Atenção Básica de Saúde						Tipo de Despesa já Realizada / Situação Atual
Conta	**Receita/Saldo**	**Competência**	**Aplicações**	**Pagamentos**	**Saldo atual**	
66240418	99.950,00	2018	0,00	0,00	99.950,00	Licitação realizadas com entregas de Equipamentos e Materiais para Unidades Básicas de Saúde, dentro do objeto proposto. Saldo remanescente a ser avaliado para novas aquisições.
	99.950,00	2019	0,00	97.818,05	2.131,95	
Proposta: 11934211000117704						

Estruturação da Rede de Serviços de Atenção Básica de Saúde						Tipo de Despesa já Realizada / Situação Atual
Conta	**Receita/Saldo**	**Competência**	**Aplicações**	**Pagamentos**	**Saldo atual**	
66240418	499.875,00	2018	0,00	0,00	499.875,00	Licitação realizadas com entregas de Equipamentos e Materiais para Unidades Básicas de Saúde, dentro do objeto proposto. Saldo remanescente a ser avaliado para novas aquisições.
	499.875,00	2019	0,00	432.323,12	67.551,88	
Proposta: 11934211000118001						

Estruturação da Rede de Serviços de Atenção Básica de Saúde	

Conta	Receita/Saldo	Competência	Aplicações	Pagamentos	Saldo atual	Tipo de Despesa já Realizada / Situação Atual
66240418	250.000,00	2019	0,00	0,00	250.000,00	Em fase preparatório de licitação.
Proposta: 11934211000118004			0,00	**Saldo s/ Aplic.**	**250.000,00**	

Estruturação da Rede de Serviços de Atenção Básica de Saúde - Saúde Bucal						Tipo de Despesa já Realizada / Situação Atual
Conta	**Receita/Saldo**	**Competência**	**Aplicações**	**Pagamentos**	**Saldo atual**	
66240418	25.000,00	2018	0,00	0,00	25.000,00	Licitação realizadas com entregas de Equipamentos e Materiais para Unidades Básicas de Saúde, dentro do objeto proposto. Saldo remanescente a ser avaliado para novas aquisições.
	25.000,00	2019	0,00	23.180,00	1.820,00	
Proposta: 3606101712260859154 prt 3672/17						

Estruturação da Rede de Serviços de Atenção Básica de Saúde - Saúde Bucal						Tipo de Despesa já Realizada / Situação Atual
Conta	**Receita/Saldo**	**Competência**	**Aplicações**	**Pagamentos**	**Saldo atual**	
66240418	25.000,00	2018	0,00	0,00	25.000,00	Licitação realizadas com entregas de Equipamentos e Materiais para Unidades Básicas de Saúde, dentro do objeto proposto. Saldo
	25.000,00	2019	0,00	23.095,00	1.905,00	
Proposta: 3606101712210837 34 prt 3815/17						

	remanescente a ser avaliado para novas aquisições.

Estruturação da Rede de Serviços de Atenção Básica de Saúde - Saúde Bucal						Tipo de Despesa já Realizada / Situação Atual
Conta	Receita/Saldo	Competência	Aplicações	Pagamentos	Saldo atual	
624041-8	17.740,00	2019	0,00	0,00	17.740,00	Em fase preparatório de licitação.
Proposta: Portaria GM/MS 3.034/2019						

- **Estruturação da Atenção Especializada – Equipamentos e Materiais Permanentes**

Estruturação de Unidades de Atenção Especializada em Saúde						Tipo de Despesa já Realizada / Situação Atual
Conta	Receita/Saldo	Competência	Aplicações	Pagamentos	Saldo atual	
37477-6	179.300,00	2011	6.835,52	0,00	186.135,52	Recursos restantes de Emenda recebida em 2011. Saldo será devolvido ao FNS
45185	186.135,52	2012	5.982,90	175.630,00	16.488,42	
47057	16.488,42	2013	953,85	0,00	17.442,27	
	17.442,27	2014	1.235,96	0,00	18.678,23	
	18.678,23	2015	1.492,06	0,00	20.170,29	
	20.170,29	2016	1.678,84	0,00	21.849,13	
	21.849,13	2017	1.463,47	0,00	23.312,60	
	23.312,60	2018	1.081,13	0,00	24.393,73	
	24.393,73	2019	1.052,88	0,00	25.446,61	

37482-2	194.900,00	2011	6.577,11	0,00	201.477,11	
45186	201.477,11	2012	5.348,33	191.890,00	14.935,44	
47058	14.935,44	2013	951,03	0,00	15.886,47	
	15.886,47	2014	1.122,34	0,00	17.008,81	
	17.008,81	2015	1.364,69	0,00	18.373,50	
	18.373,50	2016	1.526,38	0,00	19.899,88	
	19.899,88	2017	1.368,98	0,00	21.268,86	
	21.268,86	2018	1.311,81	0,00	22.580,67	
	22.580,67	2019	1.392,73	0,00	23.973,40	

Estruturação de Unidades de Atenção Especializada em Saúde						Tipo de Despesa já Realizada / Situação Atual
Conta	**Receita/Saldo**	**Competência**	**Aplicações**	**Pagamentos**	**Saldo atual**	
66240418	249.955,00	2018	0,00	0,00	249.955,00	Licitação realizadas com entregas de Equipamentos e Materiais para Unidades Básicas de Saúde, dentro do objeto proposto. Saldo remanescente a ser avaliado para novas aquisições.
	249.955,00	2019	0,00	112.270,38	137.684,62	
Proposta: 11934211000117702						

Estruturação de Unidades de Atenção Especializada em Saúde						Tipo de Despesa já Realizada / Situação Atual
Conta	**Receita/Saldo**	**Competência**	**Aplicações**	**Pagamentos**	**Saldo atual**	
66240418	80.000,00	2018	0,00	0,00	80.000,00	licitação já realizada. Em trâmites legais para formalização do contrato e entrega dos equipamentos.
	80.000,00	2019	0,00	0,00	80.000,00	
Proposta: 3306101712260858986						

Estruturação de Unidades de Atenção Especializada em Saúde						Tipo de Despesa já Realizada / Situação Atual
Conta	**Receita/Saldo**	**Competência**	**Aplicações**	**Pagamentos**	**Saldo atual**	
9458	399.250,00	2019	0,00	0,00	399.250,00	Aquisição de Equipamentos para os CAPS II e CAPS AD. Em fase preparatório de licitação.
Proposta: 3306101712260858986			0,00	**Saldo s/ Aplic.**	**399.250,00**	

- **Manutenção de Unidades – Incremento PAB / Incremento MAC**

Incremento do Piso de Atenção Básica						Tipo de Despesa já Realizada / Situação Atual
Conta	**Receita/Saldo**	**Competência**	**Aplicações**	**Pagamentos**	**Saldo atual**	
9458	1.000.000,00	2019	0,00	839.673,92	160.326,08	Realizadas despesas diversas, com saldo residual em conta.
Proposta: 36000267149201900						

Incremento do Piso de Atenção Básica						Tipo de Despesa já Realizada / Situação Atual
Conta	**Receita/Saldo**	**Competência**	**Aplicações**	**Pagamentos**	**Saldo atual**	
9458	200.000,00	2019	0,00	0,00	200.000,00	Recurso não utilizado no período
Proposta: 36000286745201900						

Incremento Temporário ao custeio das serviços de assistência hospitalar e ambulatorial	

Conta	Receita/Saldo	Competência	Aplicações	Pagamentos	Saldo atual	Tipo de Despesa já Realizada / Situação Atual
9458	500.000,00	2019	0,00	443.655,46	56.344,54	Realizadas despesas diversas, com saldo residual em conta.
Proposta: 3600025498201900						

Incremento Temporário ao custeio das serviços de assistência hospitalar e ambulatorial						Tipo de Despesa já Realizada / Situação Atual
Conta	**Receita/Saldo**	**Competência**	**Aplicações**	**Pagamentos**	**Saldo atual**	
9458	196.011,00	2019	0,00	0,00	196.011,00	Recurso de emenda parlamentar para o Hospital de Santa Isabel.
Proposta: 36000254290201900			0,00	**Saldo s/ Aplic.**	196.011,00	

Incremento Temporário ao custeio das serviços de assistência hospitalar e ambulatorial						Tipo de Despesa já Realizada / Situação Atual
Conta	**Receita/Saldo**	**Competência**	**Aplicações**	**Pagamentos**	**Saldo atual**	
9458	303.989,00	2019	0,00	0,00	303.989,00	Recurso de emenda parlamentar para o Hospital de Conservatória (R$ 196.000) e restante para a SMS de Valença
Proposta: 36000254283201900			0,00	**Saldo s/ Aplic.**	303.989,00	

Incremento Temporário ao custeio das serviços de assistência hospitalar e ambulatorial						Tipo de Despesa já Realizada / Situação Atual
Conta	**Receita/Saldo**	**Competência**	**Aplicações**	**Pagamentos**	**Saldo atual**	
9458	200.000,00	2019	0,00	0,00	200.000,00	Recurso de emenda parlamentar para os Hospitais de Santa Isabel e Conservatória.
Proposta: 36000267218201900			0,00	**Saldo s/ Aplic.**	200.000,00	

Incremento Temporário ao custeio das serviços de assistência hospitalar e ambulatorial						Tipo de Despesa já Realizada / Situação Atual
Conta	**Receita/Saldo**	**Competência**	**Aplicações**	**Pagamentos**	**Saldo atual**	
9458	2.000.000,00	2019	0,00	2.000.000,00	0,00	

				Recurso de emenda parlamentar para o Hospital Escola Luiz Gioseffi Jannuzzi, para custeio dos serviços.
Proposta: 36000267215201900	0,00	**Saldo s/ Aplic.**	0,00	

Incremento MAC						**Tipo de Despesa já Realizada / Situação Atual**
Conta	**Receita/Saldo**	**Competência**	**Aplicações**	**Pagamentos**	**Saldo atual**	
	4.810.000,00	2018	0,00	4.810.000,00	0,00	Recurso de emenda parlamentar para o Hospital Escola Luiz Gioseffi Jannuzzi, para custeio dos serviços. Recursos utilizados no objeto previsto ao longo de 2018 e 2019, com prestação de contas demonstrada à SMS, recurso com saldo finalizado em 11/2019
		2019			0,00	
Proposta: 36000189963201800			0,00	**Saldo s/ Aplic.**		

- **Recursos Relacionados às Ações de Alimentação e Nutrição**

VAN-Alimentação						**Tipo de Despesa já Realizada / Situação Atual**
Conta	**Receita/Saldo**	**Competência**	**Aplicações**	**Pagamentos**	**Saldo atual**	
6240396	42.000,00	2017	0,00	0,00	42.000,00	Em fase preparatória para Licitação - Aquisição de balanças para as Unidades Básicas de Saúde.
53685	42.000,00	2018	490,82	0,00	42.490,82	
53686	42.490,82	2019	416,61	0,00	42.907,43	
			907,43	**Saldo s/ Aplic.**	**42.000,00**	