




Prefeitura Municipal de Valença-RJ

Boletim Oficial



Criado pela deliberação, nº 880 de 26 de Janeiro de 1968.

Edição Nº 589 de 01 de Abril de 2014





PODER EXECUTIVO

ALVARO CABRAL DA SILVA

VICE - PREFEITO
Munir Assis

E-mail: gabinete.vice@valenca.rj.gov.br

CHEFE DE GABINETE

Heitor Faviéri Filho
(Interino)

E-mail: gabinete@valenca.rj.gov.br
Telefone: (24) 2452-1248

PROCURADORIA JURÍDICA

Antônio Carlos Figueiredo Chaves
E-mail: procuradoria@valenca.rj.gov.br
Telefone: (24) 2453-2696 - ramal 218

ASSESSORIA DE COMUNICAÇÃO SOCIAL

Katia Berkowicz Borges

E-mail: pmv.asscom@gmail.com

Telefone: (24) 2452-5075

Endereço: Rua Dr. Figueiredo, 320 - Centro

SECRETARIAS MUNICIPAIS

GOVERNO

Heitor Faviéri Filho

E-mail: governo@valenca.rj.gov.br

Telefone: (24)2453-4776

Endereço: Rua Dr. Figueiredo, 320 - Centro

CONTROLE INTERNO

José Eugênio Ribeiro Campos

E-mail: smci@valenca.rj.gov.br

Telefone: (24)2452-0857

Endereço: Rua Dr. Figueiredo, 320 - Centro

ADMINISTRAÇÃO

Carlos Alberto Almeida dos Santos

E-mail: adm@valenca.rj.gov.br

Telefone: (24)2453-3109

Endereço: Rua Dr. Figueiredo, 320 - Centro

FAZENDA

Paulo Roberto Russo

E-mail: fazenda@valenca.rj.gov.br

Telefone: (24)2452-4352

Endereço: Rua Dr. Figueiredo, 320 - Centro

**AGRICULTURA, PESCA, PECUÁRIA E MEIO
AMBIENTE**

Cyro Guimarães

E-mail: app@valenca.rj.gov.br

Telefone: (24) 2452-8638

Endereço: Rua Vito Pentagna, 1012 - Benfica

SAÚDE

Sérgio Gomes da Silva

E-mail: sms@valenca.rj.gov.br

Telefone: (24)2453-6414

Endereço: Rua Dr. Figueiredo, 320 - Centro

CULTURA E TURISMO

João Mendonça Ewerton

E-mail: sectur@valenca.rj.gov.br

Telefone: (24)2453-6054

Endereço: Praça da Bandeira, 174 - 1º andar -
Centro

EDUCAÇÃO

Tânia Maria Machado Pinto

E-mail: sme@valenca.rj.gov.br

Telefone: (24)2453-7402 / 2458-4866

Endereço: Av. Professora Silvina B. Graciosa, 02 -
Centro

OBRAS E PLANEJAMENTO URBANO

Paulo Cesar Pereira de Souza

E-mail: obraspmv@valenca.rj.gov.br

Telefone: (24)2453-4303

Endereço: Rua Dr. Figueiredo, 320 - Centro

SERVIÇOS PÚBLICOS E DEFESA CIVIL

Sérgio Carlos Ferraz

E-mail: servpublico@valenca.rj.gov.br

Telefone: (24)2453-2121

Endereço: Rua Vito Pentagna, 1012 - Benfica

**PLANEJAMENTO E DESENVOLVIMENTO
ECONÔMICO**

Sandro Ricardo do Couto Esteves

E-mail: planejamento@valenca.rj.gov.br

Telefone: (24)2452-5505

Endereço: Rua Rafael Jannuzzi, N.º120, 1º andar -
Centro

ASSISTÊNCIA SOCIAL, ESPORTE E LAZER

Márcio Vieira Martins

E-mail: sas@valenca.rj.gov.br

Telefone: (24) 2452-0795

Endereço: Rua Dr. Figueiredo, 461 - Centro

GERÊNCIAS

GERÊNCIA DE PROJETOS

Antônio Carlos de Paula Dias

E-mail: pmvprojetos@valenca.rj.gov.br

Telefone: (24) 2452 - 1830

Endereço: Rua Dr. Figueiredo, 320 - Centro

GERÊNCIA DE ASSUNTOS COMUNITÁRIOS

Viviane Goulart de Aquino

E-mail:

Telefone: (24) 2453 - 6414

Endereço: Rua Dr. Figueiredo, 320 - Centro

GERÊNCIA DE GESTÃO AMBIENTAL

Fabício Vasconcellos Soares

E-mail:

Telefone: (24) 2452 - 8638

Endereço: Rua Vito Pentagna, 1012 - Benfica

GERÊNCIA DE EXECUÇÃO ORÇAMENTÁRIA

Ildibrando Alves do Couto

E-mail: jeandeo@hotmail.com

Telefone: (24) 2453 - 2615 - Ramal: 206

Endereço: Rua Dr. Figueiredo, 320 - Centro

GERÊNCIA DE CONTROLE EXTERNO

Jayme Medeiros Dias

E-mail:

Telefone: (24) 2453 - 4765

Endereço: Rua Dr. Figueiredo, 320 - Centro

PREVI-VALENÇA

DIRETOR EXECUTIVO

Carlos Augusto Celino Bastos Lisboa Filho

E-mail: gutocelino@bol.com.br

Telefone: (24) 2452 - 5848

Endereço: Rua Silva Jardim, 189 - Centro

PODER LEGISLATIVO

Endereço: Praça XV de Novembro, 676 -
Centro - Valença - RJ

Telefone: (24)2453-3777

PRESIDENTE DA CÂMARA MUNICIPAL

Salvador de Souza

vereadordodo@cmvalenca.rj.gov.br

VICE-PRESIDENTE

Silvio Rogério Furtado da Graça

vereadorsilviograca@cmvalenca.rj.gov.br

1º SECRETÁRIO

Genaro Eurico Rocha

vereadorgenarorocha@cmvalenca.rj.gov.br

2º SECRETÁRIO

Michelle Vieira Cabral da Silva

vareadoramichellecabral@cmvalenca.rj.gov.br

SUBPREFEITURAS

Barão de Juparanã:

Telefone: (24)2471-5961

Altamir Gonçalves Dias

Santa Isabel:

Telefone: (24)2457-1201

Maria Lúcia de Souza

Pentagna:

Telefone: (24)2453-8971

Walter Neves Magalhães Filho

Parapeúna:

Telefone: (24)2453-9138

Helvécio Duarte Tancredo

Conservatória:

Telefone: (24)2438-1188

Carlos Roberto Alves do Reis

Assessoria de Comunicação-PMV

Expediente

Assessora de Comunicação: Katia
Berkowicz

Redação: Katia Berkowicz

Diagramação: Rafael Diniz

Administrativo: Lucélia Leal e Rafael
Diniz

Designer Gráfico: Marcelo Garcia

Site: Marcela Myrrha



Atos do Poder Executivo

MUNICÍPIO DE VALENÇA - PODER EXECUTIVO
RELATÓRIO DE GESTÃO FISCAL
DEMONSTRATIVO DA DESPESA COM PESSOAL
ORÇAMENTOS FISCAL E DA SEGURIDADE SOCIAL
PERÍODO DE REFERÊNCIA : 3º Quadrimestre / 2013

RGF - ANEXO 1

R\$ 1,00

DESPESA COM PESSOAL	DESPESA EXECUTADAS Jan/2013 até Dez/2013		
	LIQUIDADAS	INSCRITAS EM RP NÃO PROCESSADOS	TOTAL
DESPESA BRUTA COM PESSOAL (I)	64.120.920,8	194.211,9	64.315.132,6
Pessoal Ativo	60.555.055,4	194.211,9	60.752.267,2
Pessoal Inativo e Pensionista	3.562.865,4	0,0	3.562.865,4
Outras Despesas de Pessoal Decorrentes de Contratos de Terceirização (art. 18, § 1º da LRF)	0,0	0,0	0,0
Despesas não Computadas (art. 19, § 1º da LRF) (II)	2.775.957,3	0,0	2.775.957,3
(-) Decorrentes de Decisão Judicial	0,0	0,0	0,0
(-) Inativos e Pensionistas com Recursos Vinculados	2.775.957,3	0,0	2.775.957,3
(-) Indenizações por Demissão e Incentivos à Demissão Voluntária	0,0	0,0	0,0
(-) Despesas de Exercícios Anteriores	0,0	0,0	0,0
DESPESA TOTAL COM PESSOAL - DTP (IV)=(I - II)	61.344.963,5	194.211,9	61.536.175,3
APURAÇÃO DO CUMPRIMENTO DO LIMITE LEGAL			VALOR
RECEITA CORRENTE LÍQUIDA - RCL (V)			137.230.614,2
% do TOTAL DA DESPESA LÍQUIDA COM PESSOAL PARA FINS DE APURAÇÃO DO LIMITE - TDP sobre RCL (VI) = (IV / V) * 100			44,84 %
LIMITE MÁXIMO (inciso III, art 20 da LRF) - <54,00%>			74.104.521,7
LIMITE PRUDENCIAL (§ Único, art. 22 da LRF) - <51,30%>			70.399.305,1
LIMITE DE ALERTA (inciso II do §1º do art 20 da LRF) - <48,6%>			66.634.073,5

Fonte : Coordenadoria de Contabilidade

Rogério Esteves da Costa
Assessor Fazendário II
CRC 69591/O-Mat. 122.432

Paulo Roberto Russo
Secretário Mun. de Fazenda
Portaria 003/13 - Mat.: 208949

José Eugênio Ribeiro Corrêa
Secretário Municipal de
Controle Interno - P. M. V.

Álvaro Cabral da Silva
Prefeito Municipal
Valença - RJ



MUNICÍPIO DE VALENÇA
RELATÓRIO DE GESTÃO FISCAL
DEMONSTRATIVO DA DÍVIDA CONSOLIDADA
ORÇAMENTOS FISCAL E DA SEGURIDADE SOCIAL
PERÍODO DE REFERÊNCIA : 3º Quadrimestre / 2013

LRF, art 55, inciso I, alínea "b" - Anexo 2

R\$ 1,00

DÍVIDA CONSOLIDADA	SALDO EXERCÍCIO ANTERIOR	SALDO DO EXERCÍCIO DE 2013		
		1º Quadrimestre	2º Quadrimestre	3º Quadrimestre
DÍVIDA CONSOLIDADA - DC (I)	17.255.650,7	16.147.203,4	15.131.003,8	14.455.999,9
Dívida Mobiliária	0,0	0,0	0,0	12.360.119,3
Dívida Contratual	15.405.000,2	14.169.311,9	13.066.235,3	0,0
Interna	15.405.000,2	14.169.311,9	13.066.235,3	0,0
Externa	0,0	0,0	0,0	0,0
Precatórios Posteriores a 5.5.2000 (Inclusive)	1.850.650,5	1.977.891,5	2.064.766,5	2.095.880,6
Outras Dívidas	0,0	0,0	0,0	0,0
DEDUÇÃO(S) (II)*	0,0	0,0	0,0	0,0
Disponibilidade de Caixa Bruta	9.737.458,0	13.344.841,7	14.761.017,4	22.768.677,2
Demais Haveres Financeiros	0,0	0,0	0,0	0,0
(-) Pagar Processados	37.074.754,6	32.325.644,2	31.766.115,2	36.973.667,6
DÍVIDA CONSOLIDADA LÍQUIDA - DCL (III) = (I - II)	17.255.650,7	16.147.203,4	15.131.003,8	14.455.999,9
RECEITA CORRENTE LÍQUIDA - RCL	124.403.000,7	126.744.458,7	129.132.207,4	137.230.614,2
% da DC sobre a RCL [I / RCL]	13,87 %	12,74 %	11,72 %	10,53 %
% da DCL sobre a RCL [III / RCL]	13,87 %	12,74 %	11,72 %	10,53 %
LIMITE DEFINIDO POR RESOLUÇÃO DO SENADO FEDERAL	120,00 %	120,00 %	120,00 %	120,00 %
LIMITE DE ALERTA (inciso III, §1º do art. 59 - LRF) - 48,6%	120,00 %	120,00 %	120,00 %	120,00 %

DETALHAMENTO DA DÍVIDA CONTRATUAL	SALDO EXERCÍCIO ANTERIOR	SALDO DO EXERCÍCIO DE 2013		
		Até o 1º Quadrimestre	Até o 2º Quadrimestre	Até o 3º Quadrimestre
DÍVIDA CONTRATUAL (IV = V + VI + VII + VIII)	15.405.000,2	14.169.311,9	13.066.235,3	0,0
DÍVIDA DE PPP (V)	0,0	0,0	0,0	0,0
PARCELAMENTOS DE DÍVIDAS (VI)	9.419.742,9	9.419.742,9	9.419.742,9	0,0
De Tributos	0,0	0,0	0,0	0,0
De Contribuições Sociais	7.313.548,0	7.313.548,0	7.313.548,0	0,0
Previdenciárias	7.313.548,0	7.313.548,0	7.313.548,0	0,0
Demais Contribuições Sociais	0,0	0,0	0,0	0,0
Do FGTS	1.452.390,4	1.452.390,4	1.452.390,4	0,0
Com Instituição Não Financeira	653.804,5	653.804,5	653.804,5	0,0
DÍVIDA COM INSTITUIÇÃO FINANCEIRA (VII)	5.985.257,3	4.749.569,0	3.646.492,4	0,0
Interna	5.985.257,3	4.749.569,0	3.646.492,4	0,0
Externa	0,0	0,0	0,0	0,0
DEMAIS DÍVIDAS CONTRATUAIS (VIII)	0,0	0,0	0,0	0,0

OUTROS VALORES NÃO INTEGRANTES DA DC	SALDO EXERCÍCIO ANTERIOR	SALDO DO EXERCÍCIO DE 2013		
		Até o 1º Quadrimestre	Até o 2º Quadrimestre	Até o 3º Quadrimestre
PRECATÓRIOS ANTERIORES A 5.5.2000	0,0	0,0	0,0	0,0
INSUFICIÊNCIA FINANCEIRA	27.337.296,6	18.980.802,6	16.985.097,8	13.204.990,4
DEPÓSITOS	41.997,2	15.328,2	0,0	0,0
RP PROCESSADOS DE EXERCÍCIOS ANTERIORES	0,0	0,0	0,0	0,0
ANTECIPAÇÕES DE RECEITA ORÇAMENTÁRIA - ARO	0,0	0,0	0,0	0,0

Rogério Esteves da Costa
Assessor Fazendário II
CRC 69691/O-Mat. 122.432


Paulo Roberto Russo
Secretário Mun. de Fazenda
Portaria 003/13 - Mat.: 206949


José Eugênio Ribeiro Corrêa
Secretário Municipal de
Controle Interno - P. M. V.


Álvaro Cabral da Silva
Prefeito Municipal
Valença - RJ

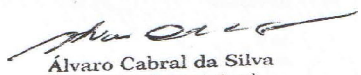


DÍVIDA CONSOLIDADA PREVIDENCIÁRIA	SALDO EXERCÍCIO ANTERIOR	SALDO DO EXERCÍCIO DE 2013		
		Até o 1º Quadrimestre	Até o 2º Quadrimestre	Até o 3º Quadrimestre
DÍVIDA CONSOLIDADA PREVIDENCIÁRIA (X)	0,0	0,0	0,0	0,0
Passivo Atuarial	0,0	0,0	0,0	0,0
Demais Dívidas	0,0	0,0	0,0	0,0
DEDUÇÕES(X)¹	9.704.274,7	10.982.415,6	12.036.951,7	13.633.529,1
Disponibilidade de Caixa Bruta	49.258,2	0,0	0,0	0,0
Investimento do RPPS	9.655.016,5	10.982.415,6	12.036.951,7	13.633.529,1
Demais Haveres Financeiros	0,0	0,0	0,0	0,0
(-) Restos a Pagar Processados	0,0	0,0	0,0	0,0
OBRIGAÇÕES NÃO INTEGRANTES DA DC	0,0	0,0	0,0	0,0
Prestatórios anteriores a 5.5.2000	0,0	0,0	0,0	0,0
Instituição Financeira	0,0	0,0	0,0	0,0
Depósitos	4.1997,2	0,0	0,0	0,0
Outras Obrigações	0,0	0,0	0,0	0,0
DÍVIDA CONSOLIDADA LÍQUIDA DO RPPS (XI) = (X - X)	-9.704.274,7	-10.982.415,6	-12.036.951,7	-13.633.529,1


Rogério Estêvão da Costa
Assessor Fazenda II
CRC 69591/O-Mat. 122.432


Paulo Roberto Russo
Secretário Mun. de Fazenda
Portaria 003/13 - Mat.: 20e949


José Eugênio Ribeiro Corrêa
Secretário Municipal de
Controle Interno - P. M. V.


Álvaro Cabral da Silva
Prefeito Municipal
Valença - RJ



MUNICÍPIO DE VALENÇA
RELATÓRIO DE GESTÃO FISCAL
DEMONSTRATIVO DAS GARANTIAS E CONTRAGARANTIAS DE VALORES
ORÇAMENTOS FISCAL E DA SEGURIDADE SOCIAL
PERÍODO DE REFERÊNCIA : 3º Quadrimestre / 2013

LRF, art 55, inciso I, alínea "c" e art. 40, § 1º - Anexo 3

R\$1,00

GARANTIAS	SALDO DO EXERCÍCIO ANTERIOR	SALDO DO EXERCÍCIO DE 2013		
		Até o 1º Quadrimestre	Até o 2º Quadrimestre	Até o 3º Quadrimestre
EXTERNAS (I)	0,0	0,0	0,0	0,0
Aval ou fiança em operações de crédito	0,0	0,0	0,0	0,0
Outras Garantias	0,0	0,0	0,0	0,0
INTERNAS (II)	0,0	0,0	0,0	0,0
Aval ou fiança em operações de crédito	0,0	0,0	0,0	0,0
Outras garantias	0,0	0,0	0,0	0,0
TOTAL (I + II)	0,0	0,0	0,0	0,0
RECEITA CORRENTE LÍQUIDA - RCL	124.403.000,7	126.744.458,7	129.132.207,4	137.230.614,2
% do TOTAL DAS GARANTIAS sobre a RCL	0,00 %	0,00 %	0,00 %	0,00 %
LIMITE DEFINIDO POR RESOLUÇÃO DO SENADO FEDERAL	22,00 %	22,00 %	22,00 %	22,00 %

CONTRAGARANTIAS	SALDO DO EXERCÍCIO ANTERIOR	SALDO DO EXERCÍCIO DE 2013		
		Até o 1º Quadrimestre	Até o 2º Quadrimestre	Até o 3º Quadrimestre
GARANTIAS EXTERNAS (I)	0,0	0,0	0,0	0,0
Aval ou fiança em operações de crédito	0,0	0,0	0,0	0,0
Outras garantias	0,0	0,0	0,0	0,0
GARANTIAS INTERNAS (II)	0,0	0,0	0,0	0,0
Aval ou fiança em operações de crédito	0,0	0,0	0,0	0,0
Outras garantias	0,0	0,0	0,0	0,0
TOTAL DAS CONTRAGARANTIAS (I + II)	0,0	0,0	0,0	0,0

MEDIDAS CORRETIVAS :

Fonte : Coordenadoria de Contabilidade

Nota :

O limite do saldo global das garantias concedidas pelo Município poderá ser elevado para 32% da RCL, desde que, cumulativamente, quando aplicável, o garantidor obedeça às normas fixas nos incisos I a IV do parágrafo único do artigo 9º da Resolução SF nº 432001, com redação dada pela Resolução SF nº 3/2002, publicada no D.O.U. de 03/04/2002.

Rogério Esteves de Costa
Assessor Fazendário II
CRC 69691/O-Mat. 122.432

Paulo Roberto Russo
Secretário Mun. de Fazenda
Portaria 003/13 - Mat.: 206949

José Eugênio Ribeiro Campos
Secretário Municipal de
Controle Interno - P. M. V.

Álvaro Cabral da Silva
Prefeito Municipal
Valença - RJ



MUNICÍPIO DE VALENÇA
RELATÓRIO DE GESTÃO FISCAL
DEMONSTRATIVO DAS OPERAÇÕES DE CRÉDITO
ORÇAMENTOS FISCAL E DA SEGURIDADE SOCIAL
PERÍODO DE REFERÊNCIA : 3º Quadrimestre / 2013

LRF, art 55, inciso I, alínea "d" e Inciso III alínea "c" - Anexo 4

R\$1,00

OPERAÇÕES DE CRÉDITO	OPERAÇÕES REALIZADAS Até o 3º Quadrimestre	
	No Quad.	Até o Quad.
SUJEITAS AO LIMITE PARA FINS DE CONTRATAÇÃO (I)	0,0	0,0
Mobilizáveis	0,0	0,0
Interna	0,0	0,0
Externa	0,0	0,0
Contratual	0,0	0,0
Interna	0,0	0,0
Abertura de Crédito	0,0	0,0
Aquisição Financiada de Bens e Arredondamento Mercantil Financeiro	0,0	0,0
Derivadas de PPP	0,0	0,0
Demais Aquisições Financiadas	0,0	0,0
Antecipação de Receita	0,0	0,0
Pela Venda a Termo de Bens e Serviços	0,0	0,0
Demais Antecipações de Crédito	0,0	0,0
Assunção, reconhecimento e Confissão de Dívidas (LRF, art. 29, § 1º)	0,0	0,0
Outras Operações de Crédito	0,0	0,0
Externa	0,0	0,0
Contratual	0,0	0,0
NÃO SUJEITAS AO LIMITE PARA FINS DE CONTRATAÇÃO (II)	0,0	0,0
Parcelamento de Dívidas	0,0	0,0
De Tributos	0,0	0,0
De Contribuições Sociais	0,0	0,0
Previdenciárias	0,0	0,0
Demais Contribuições Sociais	0,0	0,0
Do RGTS	0,0	0,0
Melhoria da Administração de Receitas e da Gestão Fiscal, Financeira e Patrimonial	0,0	0,0
Programa de Iluminação Pública - RELUZ	0,0	0,0
Amparadas pelo art. 9º-N da resolução nº 2627/01 do CMN	0,0	0,0
APURAÇÃO DO CUMPRIMENTO DOS LIMITES	VALOR	% SOBRE RCL
RECEITA CORRENTE LÍQUIDA - RCL	137.230.614,24	-
OPERAÇÕES VEDADAS (III)	--	--
TOTAL CONSIDERADO PARA FINS DE APURAÇÃO DO CUMPRIMENTO DO LIMITE (IV) = (I + III)	0,00	0,00 %
LIMITE DEFINIDO POR RESOLUÇÃO DO SENADO FEDERAL PARA AS OPERAÇÕES DE CRÉDITO INTERNAS E EXTERNAS (Inciso I do artigo 7º da Resolução SF nº 432001)	21.956.898,28	16 %
OPERAÇÕES DE CRÉDITO POR ANTECIPAÇÃO DA RECEITA sobre RCL	0,00	0,00 %
LIMITE DEFINIDO POR RESOLUÇÃO DO SENADO FEDERAL PARA AS OPERAÇÕES DE CRÉDITO POR ANTECIPAÇÃO DA RECEITA (Artigo 10 da Resolução SF nº 432001)	9.606.143,00	7 %
TOTAL CONSIDERADO PARA CONTRATAÇÃO DE NOVAS OPERAÇÕES DE CRÉDITO (V) = (IV + IIs)	0,00	0,00 %

Fonte : Coordenadoria de Contabilidade

Nota :

Rogério Espíndola da Costa
Assessor Fazendário II
CRG 69591/O - Mat. 122.432

Paulo Roberto Russo
Secretário Mun. de Fazenda
Portaria 003/13 - Mat.: 208949


José Eugênio Almeida Campos
Secretário Municipal de
Controle Interno - R. M. V.


Alvaro Cabral da Silva
Prefeito Municipal
Valença - RJ





MUNICÍPIO DE VALENÇA - PODER EXECUTIVO
RELATÓRIO DE GESTÃO FISCAL
DEMONSTRATIVO DA DISPONIBILIDADE DE CAIXA
PERÍODO DE REFERÊNCIA : 3º Quadrimestre / 2013

LRP, art.55, Inciso III, alínea "a", Anexo 5 - Para Conferência	DESTINAÇÃO DE RECURSOS	Disponibilidade de Caixa Bruta (a)	Obrigações Financeiras (b)	DISPONIBILIDADE DE CAIXA LÍQUIDA (c) = (a) - (b)	R\$ 1,00
a - MANUT DESENV ENSINO		1.866.231,2	375.532,9	1.490.798,3	
b - TRANSF FUNDEB		3.970.644,1	2.082.762,5	1.887.881,6	
c - AÇÕES E SERV PUBL SAÚDE		0,0	2.110.123,4	-2.110.123,4	
d - CONVÊNIO SAÚDE		5.793.212,9	0,0	5.793.212,9	
e - CONVÊNIO EDUCAÇÃO		0,0	0,0	0,0	
f - DEMAIS CONVÊNIO		2.366.141,4	12.654.380,5	-10.288.239,1	
g - ASSIST SOCIAL		0,0	485.780,5	-485.780,5	
h - CONTR CUST SERV LUM PUBL		0,0	0,0	0,0	
i - CONTRB INTER COM ECON - CIDE		0,0	0,0	0,0	
j - OUTRAS VINCULAÇÕES		0,0	23.332,1	-23.332,1	
TOTAL DOS RECURSOS VINCULADOS (I)		13.996.239,6	17.731.291,9	-3.735.052,3	
l - ORDINÁRIOS		4.161.134,1	28.034.931,2	-23.873.797,1	
m - ROYALTIES		4.511.253,5	0,0	4.511.253,5	
n - Oper de Créd - Empresas não Específicas		0,0	0,0	0,0	
o - ALIENAÇÃO DE BENS		0,0	0,0	0,0	
TOTAL DOS RECURSOS NÃO VINCULADOS (II)		8.772.337,6	28.034.931,2	-19.262.593,6	
TOTAL (III) = (I) + (II)		22.768.577,2	45.766.223,1	-22.997.645,9	
REGIME PRÓPRIO DE PREVIDÊNCIA		13.633.629,1	49.051,3	13.584.477,8	


Rogério E. da Costa
Assessor Fiscal
CRC 69691/O-Mat. 122.432


Paulo Roberto Russo
Secretário Mun. de Fazenda
Portaria 0087/13 - Mat.: 208949


José Eugênio de Almeida
Secretário Municipal de
Controle Interno - P. M. V.


Alvaro Cabral da Silva
Prefeito Municipal
Valença - RJ



MUNICÍPIO DE VALENÇA - PODER EXECUTIVO
RELATÓRIO DE GESTÃO FISCAL
DEMONSTRATIVO DOS RESTOS A PAGAR
ORÇAMENTOS FISCAL E DA SEGURIDADE SOCIAL
PERÍODO DE REFERÊNCIA : 3º Quadrimestre / 2013

LRF, art 55, inciso III, alínea "b" - Anexo 6

R\$1,00

ÓRGÃO	RESTOS A PAGAR							
	Liquidades Não Pagas			Empenhados e Não Liquidados			Disponibilidade de caixa (Antes da inscrição em Restos a Pagar Não Processados)	Empenhos não Liquidados Cancelados (Não inscritos por Ineuf. Financ.)
	Exercícios Anteriores	Do Exercício	Fonte	Exercícios Anteriores	Do Exercício	Fonte		
ADMINISTRAÇÃO DIRETA								
PREFEITURA VALENÇA	10.904.400,5	2.655.145,5	0	765.423,1	2.620.204,3	0	4.041.551,5	0,0
	0,0	0,0	3	0,0	0,0	3	0,0	0,0
	0,0	0,0	4	0,0	0,0	4	0,0	0,0
	590.901,3	35.011,5	5	376.926,9	1.044.734,5	5	1.766.291,2	0,0
	38.377,9	0,0	11	0,0	0,0	11	0,0	0,0
	5.305.452,7	0,0	12	544.235,9	0,0	12	1.223.510,2	0,0
	1.944.013,0	165.749,5	15	0,0	0,0	15	3.370.644,0	0,0
	743.291,4	0,0	16	528.744,3	45.476,5	16	0,0	0,0
	0,0	0,0	23	0,0	0,0	23	4.611.253,5	0,0
	5.370,0	0,0	35	0,0	0,0	35	0,0	0,0
	1.260,0	0,0	39	0,0	0,0	39	0,0	0,0
FUNDOMUN SAUDE VALENÇA	5.684.364,4	295.000,2	0	757.343,1	322.637,5	0	23.310,0	0,0
	729.242,5	0,0	12	532.034,1	0,0	12	0,0	0,0
	0,0	0,0	13	0,0	317.757,6	13	2.210,6	0,0
	4.428.900,7	35.196,3	20	444.373,4	1.305.103,4	20	5.791.002,3	0,0
FUNDOMUN ASSIST SOCIAL VALENÇA	357.195,2	125.445,6	0	244.251,7	61.453,4	0	1.162.511,9	0,0
	700.555,0	0,0	12	500.666,6	11.433,1	12	0,0	0,0
	0,0	0,0	16	0,0	0,0	16	0,0	0,0
	53.536,7	0,0	18	432.153,5	0,0	18	0,0	0,0
	38.765,4	0,0	35	-34.503,3	0,0	35	0,0	0,0
	0,0	16,2	39	0,0	22.953,5	39	0,0	0,0
FUNDOMUN TRÁNSITO VALENÇA	15.257,5	5.139,0	0	-12.701,3	1.913,9	0	63.317,6	0,0
	117.771,0	0,0	12	-14.002,1	0,0	12	0,0	0,0
FUNDOMUN DESENV VALENÇA - BODICADANIA	-3.021,5	0,0	0	2.030,0	0,0	0	0,0	0,0
	454.030,5	0,0	12	245.513,1	0,0	12	0,0	0,0
FUNDO HABITAÇÃO VALENÇA	382.280,5	20.073,4	0	155.017,2	302.955,7	0	9.677,5	0,0
	42.552,5	0,0	12	634.045,5	357.600,0	12	0,0	0,0
TOTAL	32.590.906,8	3.375.777,5		133.992,2	7.021.347,0		22.785.810,8	0,0

Rogério Esteves da Costa
Assessor Fazendário II
RC 65591/O - Mat. 122.432

Paulo Roberto Russo
Secretário Mun. de Fazenda
Portaria 008/13 - Mat.: 208949

José Eugênio Ribeiro Campos
Secretário Municipal de
Controle Interno - P. M. V.

Alvaro Cabral da Silva
Prefeito Municipal
Valença - RJ



Prefeitura Municipal
de Valença-RJ

MUNICÍPIO DE VALENÇA - PODER EXECUTIVO
RELATÓRIO DE GESTÃO FISCAL
DEMONSTRATIVO DOS RESTOS A PAGAR
ORÇAMENTOS FISCAL E DA SEGURIDADE SOCIAL
PERÍODO DE REFERÊNCIA : 3º Quadrimestre / 2013

LRF, art 55, inciso III, alínea 'b' - Anexo 6

R\$ Milhares

DESTINAÇÃO DE RECURSOS	RESTOS A PAGAR					
	Liquidade Não Pagos		Empenhados e Não Liquidados		Disponibilidade de caixa (Antes da Inscricao em Restos a Pagar Não Processados)	Empenhos não Liquidados Cancelados (Não Inscritos por Ineut. Financ.)
	Exercícios Anteriores	Do Exercício	Exercícios Anteriores	Do Exercício		
05 - SALÁRIO EDUCAÇÃO	530.901,3	35.011,5	-375.925,9	1.014.734,5	1.065.291,2	0,0
18 - Transf. de Recursos do FNDE (que não salário + educação)	7.132.291,4	0,0	-529.744,3	45.475,5	0,0	0,0
08 - Operações de Crédito Internas para Progr. de Educ. Básico	0,0	0,0	0,0	0,0	0,0	0,0
28 - Atribuição de Benefícios dos a Progr. de Educ. Básico	0,0	0,0	0,0	0,0	0,0	0,0
MANUT. DESENV. ENSINO	1.307.192,7	35.011,5	-985.671,2	1.051.211,0	1.065.291,2	0,0
15 - Transferências do FUNDEB	1.914.013,0	163.749,5	0,0	0,0	3.370.644,0	0,0
09 - Operações de Crédito Internas para Programas de Saúde	0,0	0,0	0,0	0,0	0,0	0,0
20 - Transferências do Sistema Único de Saúde	4.429.900,7	35.195,3	-2.414.373,4	1.305.103,4	5.791.002,3	0,0
22 - Outras Transferências Vinculadas a Programas de Saúde	0,0	0,0	0,0	0,0	0,0	0,0
29 - Atribuição de Benefícios dos a Programas de Saúde	0,0	0,0	0,0	0,0	0,0	0,0
AÇÕES E SERVIÇOS PÚBLICOS DE SAÚDE	4.429.900,7	35.195,3	-2.414.373,4	1.305.103,4	5.791.002,3	0,0
13 - Convênios Saúde	0,0	0,0	0,0	317.737,6	2210,6	0,0
14 - Convênios Educação	0,0	0,0	0,0	0,0	0,0	0,0
12 - Convênios	7.352.935,5	0,0	5.301.424,9	999.033,1	1.223.510,2	0,0
18 - Transferências do Fundo Nacional de Assistência Social	53.595,7	0,0	432.153,8	0,0	0,0	0,0
02 - Contrib. p/Custeio dos Serviços de Lim. Públicos - COSIP	0,0	0,0	0,0	0,0	0,0	0,0
01 - Contribuição de Intervenção do Domínio Econômico - CIDE	0,0	0,0	0,0	0,0	0,0	0,0
11 - Operações de Crédito Internas - Financiamentos	39.377,9	0,0	0,0	0,0	0,0	0,0
17 - Operações de Crédito Estemas	0,0	0,0	0,0	0,0	0,0	0,0
97 - Conservação Ambiental	0,0	0,0	0,0	0,0	0,0	0,0
95 - Outras ações vinculadas	105.135,4	0,0	-24.803,3	0,0	0,0	0,0
OUTRAS VINCULAÇÕES	147.513,3	0,0	-24.803,3	0,0	0,0	0,0
21 - CONSÓRCIO SAÚDE	0,0	0,0	0,0	0,0	0,0	0,0
96 - Outras Contribuições	0,0	0,0	0,0	0,0	0,0	0,0
TOTAL DE RECURSOS VINCULADOS (I)	15.265.151,9	235.957,3	2.267.160,8	3.676.135,1	12.553.655,3	0,0
00 - ORDINÁRIOS	17.333.494,7	3.134.202,9	-2.133.165,7	3.312.255,1	5.300.695,7	0,0
10 - Apreciação Própria - Administração Indireta	0,0	0,0	0,0	0,0	0,0	0,0
99 - Outras fontes ordinárias	1.260,0	15,2	0,0	22.953,8	0,0	0,0
ORDINÁRIOS	17.334.754,7	3.134.222,1	-2.133.165,7	3.335.211,9	5.300.695,7	0,0
05 - Royalties - Lei 9478/97	0,0	0,0	0,0	0,0	0,0	0,0
04 - Royalties 5% - Lei 799/99	0,0	0,0	0,0	0,0	0,0	0,0
06 - Royalties - Participação Especial	0,0	0,0	0,0	0,0	0,0	0,0
07 - Royalties - Fundo Especial de Petróleo	0,0	0,0	0,0	0,0	0,0	0,0
25 - Royalties - Transferências do Estado	0,0	0,0	0,0	0,0	4.611.253,5	0,0
ROYALTIES	0,0	0,0	0,0	0,0	4.611.253,5	0,0
41 - Operações de Crédito Internas (empréstimos não especificados)	0,0	0,0	0,0	0,0	0,0	0,0
30 - Atribuição de Benefícios dos a outros Programas	0,0	0,0	0,0	0,0	0,0	0,0
TOTAL DE RECURSOS NÃO VINCULADOS (II)	17.334.754,7	3.134.222,1	-2.133.165,7	3.335.211,9	9.911.952,2	0,0
TOTAL (II) = (I) + (II)	32.599.906,6	3.373.777,4	133.992,1	7.021.347,0	22.765.610,5	0,0
19 - REGIME PRÓPRIO (RPPS) recursos ordinários	0,0	0,0	0,0	0,0	0,0	0,0
31 - Atribuição de Benefícios Vinculados ao RPPS	0,0	0,0	0,0	0,0	0,0	0,0
32 - Demais Recursos Apreciação Diretamente pelo RPPS	0,0	0,0	0,0	0,0	0,0	0,0
REGIME PRÓPRIO DE PREVIDÊNCIA DOS SERVIDORES	0,0	0,0	0,0	0,0	0,0	0,0

Fonte: Coordenadoria de Contabilidade

Nota:

Rogério Esteves de Costa
Assessor Fazendário II
CRC 69591/O-Mat. 122.432

Paulo Roberto Russo
Secretário Mun. de Fazenda
Portaria 003/13 - Mat. 206949

José Eugênio Ribeiro Campos
Secretário Municipal de
Controle Interno - P. M. V.

Álvaro Cabral da Silva
Prefeito Municipal
Valença - RJ



MUNICÍPIO DE VALENÇA - PODER EXECUTIVO
RELATÓRIO DE GESTÃO FISCAL
DEMONSTRATIVO DOS LIMITES
ORÇAMENTOS FISCAL E DA SEGURIDADE SOCIAL
PERÍODO DE REFERÊNCIA : 3º Quadrimestre / 2013

LRF, art 48 - Anexo 7

R\$ 1,00

DESPESA COM PESSOAL	VALOR	% SOBREA RCL
Total da Despesa com Pessoal - TDP	61.536.175,3	44,84 %
Limite Legal (inciso III, art. 20 da LRF)	74.104.531,7	54,00 %
Limite Prudencial (§ único, art. 22 da LRF)	70.399.305,1	51,30 %

DÍVIDA	VALOR	% SOBREA RCL
Dívida Consolidada Líquida	14.455.999,9	10,53 %
Limite Definido por Resolução do Senado Federal	-	120,00 %


GARANTIA DE VALORES	VALOR	% SOBREA RCL
Total das Garantias	0,0	0,00 %
Limite Definido por Resolução do Senado Federal	30.190.735,1	22,00 %


OPERAÇÕES DE CRÉDITO	VALOR	% SOBREA RCL
Operações de Crédito Internas e Externas	0,0	0,00 %
Operações de Crédito por Antecipação da Receita	0,0	0,00 %
Limite Definido por Resolução do Senado Federal para Operações de Crédito Internas e Externas	21.956.898,3	16,00 %
Limite Definido por Resolução do Senado Federal para Operações de Crédito por Antec. da Receita	9.606.143,0	7,00 %


RESTOS A PAGAR	Inscrição em Restos a Pagar NÃO PROCESSADOS	Suficiência/Insuficiência antes da Inscrição em Restos a Pagar NÃO PROCES.
	Valor apurado nos demonstrativos respectivos	7.021.347,0


Fonte : Coordenadoria de Contabilidade

Nota :


Rogério Estêvão da Costa
Assessor Fazendário II
CRC 69691/O-Mat. 122.432


Paulo Roberto Russo
Secretário Mun. de Fazenda
Portaria 008/13 - Mat.: 206949


José Eugênio Ribeiro Campos
Secretário Municipal de
Controle Interno - P. M. V.


Alvaro Cabral da Silva
Prefeito Municipal
Valença - RJ



MUNICÍPIO DE VALENÇA
RELATÓRIO RESUMIDO DA EXECUÇÃO ORÇAMENTÁRIA
BALANÇO ORÇAMENTÁRIO
ORÇAMENTOS FISCAL E DA SEGURIDADE SOCIAL
PERÍODO DE REFERÊNCIA: 6º Bimestre / 2013

R\$1,00

LRF, Art 52, inciso I, linhas "a" e "b" do inciso II e §1º - Anexo 1

RECEITAS	PREVISÃO INICIAL	PREVISÃO ATUALIZADA (a)	RECEITAS REALIZADAS				SALDO A REALIZAR (a-c)
			No Bimestre (b)	% (b/a)	Até 12/2013 (c)	% (c/a)	
RECEITAS (EXCETO INTRA-ORÇAMENTÁRIAS) (I)	132.189.192,7	132.189.192,7	25.918.381,8	19,6	144.068.175,5	108,9	-11.815.982,8
RECEITAS CORRENTES	131.186.812,7	131.186.812,7	25.715.917,3	19,6	141.068.841,3	107,5	-9.882.228,6
RECEITAS TRIBUTÁRIAS	11.248.586,9	11.248.586,9	3.018.806,8	26,8	11.404.870,6	101,4	-158.208,7
Impostos	9.344.968,9	9.344.968,9	1.487.738,1	15,6	9.413.352,4	100,7	-68.338,5
Taxas	208.800,0	208.800,0	227.170,7	113,7	633.257,9	313,2	-444.657,9
Contribuição de Melhoria	1.695.000,0	1.695.000,0	1.321.898,0	78,0	1.338.280,3	79,0	338.739,7
RECEITA DE CONTRIBUIÇÕES	4.301.500,0	4.301.500,0	885.810,3	19,9	4.138.602,7	96,2	162.897,3
Contribuição Social	4.301.500,0	4.301.500,0	774.940,6	18,0	3.338.227,1	77,2	-463.272,9
Contribuição de Intervenção no Domínio Econômico	0,0	0,0	0,0	0,0	0,0	0,0	0,0
Contribuição para Custeio do Serviço de Iluminação Pública (ECLP)	0,0	0,0	80.869,7	0,0	300.375,6	0,0	-300.375,6
RECEITA PATRIMONIAL	1.775.400,0	1.775.400,0	363.546,6	19,9	1.488.007,2	84,0	337.462,8
Receita Imobiliária	50.000,0	50.000,0	8.927,2	17,9	53.532,7	107,1	-3.532,7
Receita de Valores Imobiliários	1.725.400,0	1.725.400,0	344.619,4	20,0	1.384.474,5	80,2	341.015,5
Receita de Concessões e Permissões	0,0	0,0	0,0	0,0	0,0	0,0	0,0
Compensação Financeira	0,0	0,0	0,0	0,0	0,0	0,0	0,0
Receita de Correção de Débito Expl. de Res. Públicas (Res. de Supl.)	0,0	0,0	0,0	0,0	0,0	0,0	0,0
Receita de Correção de Débito	0,0	0,0	0,0	0,0	0,0	0,0	0,0
Outras Receitas Patrimoniais	0,0	0,0	0,0	0,0	0,0	0,0	0,0
RECEITA ACRÉSCIMÁRIA	0,0	0,0	0,0	0,0	0,0	0,0	0,0
Receita da Produção Vegetal	0,0	0,0	0,0	0,0	0,0	0,0	0,0
Receita da Produção Animal e Derivados	0,0	0,0	0,0	0,0	0,0	0,0	0,0
Outras Receitas Agropecuárias	0,0	0,0	0,0	0,0	0,0	0,0	0,0
RECEITA INDUSTRIAL	0,0	0,0	0,0	0,0	0,0	0,0	0,0
Receita da Indústria Extrativa Mineral	0,0	0,0	0,0	0,0	0,0	0,0	0,0
Receita da Indústria de Transformação	0,0	0,0	0,0	0,0	0,0	0,0	0,0
Receita da Indústria de Construção	0,0	0,0	0,0	0,0	0,0	0,0	0,0
Outras Receitas Industriais	0,0	0,0	0,0	0,0	0,0	0,0	0,0
RECEITA DE SERVIÇOS	0,0	0,0	0,0	0,0	0,0	0,0	0,0
TRANSFERÊNCIAS CORRENTES	112.099.555,8	112.099.555,8	20.798.430,1	18,5	118.865.443,3	106,0	-6.785.837,5
Transferências Intergovernamentais	109.843.635,8	109.843.635,8	20.798.430,1	18,9	117.815.843,3	107,3	-7.992.207,5
Transferências de Instituições Privadas	0,0	0,0	0,0	0,0	0,0	0,0	0,0
Transferências do Exterior	0,0	0,0	0,0	0,0	0,0	0,0	0,0
Transferências de Pessoas	0,0	0,0	0,0	0,0	0,0	0,0	0,0
Transferências de Convênio	2.255.920,0	2.255.920,0	0,0	0,0	1.046.600,0	46,4	1.209.320,0
Transferências para o Combate à Fome	0,0	0,0	0,0	0,0	0,0	0,0	0,0
OUTRAS RECEITAS CORRENTES	1.781.500,0	1.781.500,0	691.464,5	39,3	5.221.917,5	293,4	-3.460.417,5
Multas e Juros de Mora	29.300,0	29.300,0	121.777,3	415,8	658.681,2	2.248,2	-627.381,2
Indenizações e Restituições	170.500,0	170.500,0	1.891,1	1,1	3.187,0	1,9	167.313,0
Receita da Dívida Ativa	1.311.700,0	1.311.700,0	322.265,0	24,6	1.858.603,0	141,5	-544.903,0
Receita de Correção de Débito Expl. de Res. Públicas (Res. de Supl.)	0,0	0,0	0,0	0,0	0,0	0,0	0,0
Receita de Correção de Débito	250.000,0	250.000,0	246.528,0	98,2	2.705.481,4	1.082,2	-2.455.481,4
RECEITAS DE CAPITAL	1.002.580,0	1.002.580,0	200.464,5	20,0	2.934.334,2	292,7	-1.931.754,2
OPERAÇÕES DE CRÉDITO	0,0	0,0	0,0	0,0	0,0	0,0	0,0
Operações de Crédito Interno	0,0	0,0	0,0	0,0	0,0	0,0	0,0
Operações de Crédito Externo	0,0	0,0	0,0	0,0	0,0	0,0	0,0
ALIENAÇÃO DE BENS	2.000,0	2.000,0	-1.443,3	-72,2	18.048,0	902,4	-16.048,0
Alienação de Bens Móveis	1.000,0	1.000,0	0,0	0,0	18.048,0	1.804,8	-17.048,0
Alienação de Bens Imóveis	1.000,0	1.000,0	-1.443,3	-144,3	0,0	0,0	1.000,0
AMORTIZAÇÃO DE EMPRÉSTIMOS	0,0	0,0	0,0	0,0	0,0	0,0	0,0
TRANSFERÊNCIAS DE CAPITAL	1.000.580,0	1.000.580,0	201.907,3	20,2	2.916.286,2	291,5	-1.915.706,2
Transferências Intergovernamentais	397.580,0	397.580,0	0,0	0,0	615.251,0	154,7	-217.671,0
Transferências de Instituições Privadas	0,0	0,0	0,0	0,0	0,0	0,0	0,0
Transferências do Exterior	0,0	0,0	0,0	0,0	0,0	0,0	0,0
Transferências de Pessoas	0,0	0,0	0,0	0,0	0,0	0,0	0,0
Transferências de Outras Instituições Públicas	0,0	0,0	0,0	0,0	0,0	0,0	0,0
Transferências de Convênio	603.000,0	603.000,0	201.907,3	33,5	2.301.035,2	381,6	-1.698.035,2
Transferências para o Combate à Fome	0,0	0,0	0,0	0,0	0,0	0,0	0,0
OUTRAS RECEITAS DE CAPITAL	0,0	0,0	0,0	0,0	0,0	0,0	0,0
Integralização do Capital Social	0,0	0,0	0,0	0,0	0,0	0,0	0,0
Rec. Div. Ativa Proveniente de Anul. de Emprest. e Financ.	0,0	0,0	0,0	0,0	0,0	0,0	0,0
Outras Receitas	0,0	0,0	0,0	0,0	0,0	0,0	0,0
RECEITAS (INTRA-ORÇAMENTÁRIAS) (II)	4.300.000,0	4.300.000,0	960.960,2	22,1	1.374.391,4	32,0	2.925.608,6
SUBTOTAL DAS RECEITAS (II)+(I)	136.489.192,7	136.489.192,7	26.887.351,0	19,7	145.377.566,9	106,5	-3.888.374,2
OPERAÇÕES DE CRÉDITO - REFINANC. (IV)	0,0	0,0	0,0	0,0	0,0	0,0	0,0
Operações de Crédito Interno	0,0	0,0	0,0	0,0	0,0	0,0	0,0
Mobilizações para Refinanciamento da Dívida	0,0	0,0	0,0	0,0	0,0	0,0	0,0
Contratos para Refinanciamento da Dívida	0,0	0,0	0,0	0,0	0,0	0,0	0,0
Operações de Crédito Externo	0,0	0,0	0,0	0,0	0,0	0,0	0,0
Mobilizações para Refinanciamento da Dívida	0,0	0,0	0,0	0,0	0,0	0,0	0,0
Contratos para Refinanciamento da Dívida	0,0	0,0	0,0	0,0	0,0	0,0	0,0
SUBTOTAL COM REFINANCIAMENTO (V) = (II)+(IV)	136.489.192,7	136.489.192,7	26.887.351,0	19,7	145.377.566,9	106,5	-3.888.374,2
DEFICIT	0,0	0,0	0,0	0,0	0,0	0,0	0,0
TOTAL (VI) = (V)+(III)	136.489.192,7	136.489.192,7	26.887.351,0	19,7	145.377.566,9	106,5	-3.888.374,2
SALDO DE EXERCÍCIOS ANTERIORES (p/ Créd. adicionais)	0,0	0,0	0,0	0,0	0,0	0,0	0,0
Superveniência Financeira	0,0	0,0	0,0	0,0	0,0	0,0	0,0
Reabertura de Créditos Adicionais	0,0	0,0	0,0	0,0	0,0	0,0	0,0

Continua (1/3)

Rogério Esteves da Costa
Assessor Fiscal
CRC 69591/O-Mat. 122.432

Paulo Roberto Russo
Secretário Mun. de Fazenda
Portaria 009/13 - Mat. 208949

José Eugênio Ribeiro Corrêa
Secretário Municipal de
Controle Interno - P. M. V.


Álvaro Cabral da Silva
Prefeito Municipal
Valença - RJ




RECEITAS INTRA-ORÇAMENTÁRIAS	PREVISÃO INICIAL	PREVISÃO ATUALIZADA (a)	RECEITAS REALIZADAS				SALDO A REALIZAR (a-c)
			No Bimestre (b)	% (b/a)	Até 12/2013 (c)	% (c/a)	
RECEITAS CORRENTES	4.300.000,0	4.300.000,0	960.980,2	22,1	1.374.391,4	32,0	2.925.608,8
RECEITA TRIBUTÁRIA	0,0	0,0	0,0	0,0	0,0	0,0	0,0
Impostos	0,0	0,0	0,0	0,0	0,0	0,0	0,0
Taxas	0,0	0,0	0,0	0,0	0,0	0,0	0,0
Contribuição de Melhoria	0,0	0,0	0,0	0,0	0,0	0,0	0,0
RECEITA DE CONTRIBUIÇÕES	4.300.000,0	4.300.000,0	960.980,2	22,1	1.374.391,4	32,0	2.925.608,8
RECEITA PATRIMONIAL	0,0	0,0	0,0	0,0	0,0	0,0	0,0
RECEITA INDUSTRIAL	0,0	0,0	0,0	0,0	0,0	0,0	0,0
RECEITA DE SERVIÇOS	0,0	0,0	0,0	0,0	0,0	0,0	0,0
OUTRAS RECEITAS CORRENTES	0,0	0,0	0,0	0,0	0,0	0,0	0,0
RECEITAS DE CAPITAL	0,0	0,0	0,0	0,0	0,0	0,0	0,0
ALIENAÇÃO DE BENS	0,0	0,0	0,0	0,0	0,0	0,0	0,0
OUTRAS RECEITAS DE CAPITAL	0,0	0,0	0,0	0,0	0,0	0,0	0,0
TOTAL	4.300.000,0	4.300.000,0	960.980,2	22,1	1.374.391,4	32,0	2.925.608,8
TOTAL	0,0	0,0	0,0	0,0	0,0	0,0	0,0

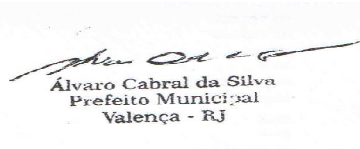
Fonte : Coordenadoria de Contabilidade

Continua (2/3)


Rogério Esteves da Costa
Assessor Fazendário II
CRC 69591/O-Mat. 122.432


Paulo Roberto Russo
Secretário Mun. de Fazenda
Portaria 003/13 - Mat. 206949


José Eugênio Ribeiro Corrêa
Secretário Municipal de
Controle Interno - P. M. V.


Alvaro Cabral da Silva
Prefeito Municipal
Valença - RJ



Continuação (3/6)

MUNICÍPIO DE VALENÇA
RELATÓRIO RESUMIDO DA EXECUÇÃO ORÇAMENTÁRIA
BALANÇO ORÇAMENTÁRIO
ORÇAMENTOS FISCAL E DA SEGURIDADE SOCIAL
PERÍODO DE REFERÊNCIA: 1º Bimestre / 2013

LRF, Art.52, Inciso I, Alíneas 'b' e 'c' do inciso II e §1º - Anexo 1

DESPESAS	DOTAÇÃO INICIAL		CRÉDITOS ADICIONAIS	DOTAÇÃO ATUALIZADA (c) = (a+b)	DESPESAS EMPENHADAS			DESPESAS EXECUTADAS			SALDO (c-g)	
	(a)	(b)			No Bimestre (d)	Até 12/2013 (e)	DESPESAS LIQUIDADAS		Até 12/2013 (g)	INSUPEL EM RP NÃO PROCESSADAS		%
							(f)	(g)				
DESPESAS (EXCETO INTRA-ORÇAMENTÁRIAS) (011)	156.453.152,7	3.997.026,3	140.047.076,0	21.736.321,5	126.530.305,0	21.736.321,5	126.530.305,0	7.035.951,4	7.035.951,4	96,5	15.953.673,9	
DESPESAS CORRENTES	120.639.692,7	7.420.249,4	120.122.542,1	21.736.321,5	122.368.223,6	25.164.322,4	117.497.416,4	5.514.317,3	5.514.317,3	91,7	10.640.025,7	
PERSONAL E ENCARGOS SOCIAIS	62.992.514,6	5.167.028,4	71.095.253,0	14.751.110,7	69.314.217,4	14.751.110,7	62.120.005,6	154.211,3	154.211,3	99,0	2.595.247,4	
JUROS E ENCARGOS DA DÍVIDA	10.000,00	-61.000,00	39.000,00	0,00	30.000,00	0,00	30.000,00	0,00	0,00	99,2	316,4	
OUTRAS CORRENTES	54.631.178,1	2.367.511,0	56.399.679,1	6.534.625,2	54.336.332,7	10.400.015,5	49.316.227,2	5.320.125,5	5.320.125,5	96,5	7.036.461,9	
DESPESAS DE CAPITAL	3.000.000,00	-1.348.464,1	6.690.035,3	5.767.911,0	4.489.022,8	333.834,5	3.976.379,7	1.522.644,1	1.522.644,1	50,0	2.000.657,2	
INVESTIMENTOS	2.000.000,00	-1.540.464,1	3.459.035,3	315.151,5	2.406.141,6	133.259,0	2.053.497,5	1.522.644,1	1.522.644,1	24,3	2.612.233,4	
INVERSÕES FINANCEIRAS	27.000,00	0,00	27.000,00	0,00	0,00	0,00	0,00	0,00	0,00	100,0	270.000,0	
AMORTIZAÇÃO DA DÍVIDA	3.500.000,00	-425.000,00	3.084.000,00	261.659,5	3.062.051,2	261.659,5	3.062.051,2	0,00	0,00	0,00	1.115,0	
RESERVA DE CONTINGÊNCIA	6.592.000,00	-1.500.000,00	5.462.000,00	10.000,00	49.049,5	10.000,00	49.049,5	0,00	0,00	0,00	5.462.000,0	
DESPESAS INTRA-ORÇAMENTÁRIAS (11)	0,00	0,00	0,00	0,00	0,00	0,00	0,00	0,00	0,00	0,00	0,00	
SUB-TOTAL DAS DESPESAS (011) + (11)	156.453.152,7	3.997.026,3	140.047.076,0	21.736.321,5	126.530.305,0	25.575.024,2	121.433.343,6	7.035.951,4	7.035.951,4	96,5	13.953.734,4	
AMORTIZAÇÃO DA DÍVIDA - TERMO DE (21)	0,00	0,00	0,00	0,00	0,00	0,00	0,00	0,00	0,00	0,00	0,00	
Amortização de Dívidas Internas	0,00	0,00	0,00	0,00	0,00	0,00	0,00	0,00	0,00	0,00	0,00	
Dívidas Mobiliárias	0,00	0,00	0,00	0,00	0,00	0,00	0,00	0,00	0,00	0,00	0,00	
Outras Dívidas	0,00	0,00	0,00	0,00	0,00	0,00	0,00	0,00	0,00	0,00	0,00	
Amortização de Dívidas Externas	0,00	0,00	0,00	0,00	0,00	0,00	0,00	0,00	0,00	0,00	0,00	
Dívidas Mobiliárias	0,00	0,00	0,00	0,00	0,00	0,00	0,00	0,00	0,00	0,00	0,00	
Outras Dívidas	0,00	0,00	0,00	0,00	0,00	0,00	0,00	0,00	0,00	0,00	0,00	
SUB-TOTAL COM REFINANCIAMENTO (21) = (21 + 31)	0,00	0,00	0,00	0,00	0,00	0,00	0,00	0,00	0,00	0,00	0,00	
SUB-TOTAL (011) + (21)	156.453.152,7	3.997.026,3	140.047.076,0	21.736.321,5	126.530.305,0	25.575.024,2	121.433.343,6	7.035.951,4	7.035.951,4	96,5	13.953.734,4	
TOTAL (011) + (21) + (31)	156.453.152,7	3.997.026,3	140.047.076,0	21.736.321,5	126.530.305,0	25.575.024,2	121.433.343,6	7.035.951,4	7.035.951,4	96,5	13.953.734,4	
DESPESAS INTRA-ORÇAMENTÁRIAS	55.000,00	-15.900,00	42.100,00	42.100,00	42.100,00	42.048,5	10.200,00	42.048,5	42.048,5	99,9	51,5	
DESPESAS CORRENTES	55.000,00	-15.900,00	42.100,00	42.100,00	42.048,5	42.048,5	10.200,00	42.048,5	42.048,5	99,9	51,5	
PERSONAL E ENCARGOS SOCIAIS	0,00	0,00	0,00	0,00	0,00	0,00	0,00	0,00	0,00	0,00	0,00	
OUTRAS DESPESAS CORRENTES	0,00	0,00	0,00	0,00	0,00	0,00	0,00	0,00	0,00	0,00	0,00	
DESPESAS DE CAPITAL	0,00	0,00	0,00	0,00	0,00	0,00	0,00	0,00	0,00	0,00	0,00	
INVESTIMENTOS	0,00	0,00	0,00	0,00	0,00	0,00	0,00	0,00	0,00	0,00	0,00	
INVERSÕES FINANCEIRAS	0,00	0,00	0,00	0,00	0,00	0,00	0,00	0,00	0,00	0,00	0,00	
AMORTIZAÇÃO DA DÍVIDA	0,00	0,00	0,00	0,00	0,00	0,00	0,00	0,00	0,00	0,00	0,00	
TOTAL	55.000,00	-15.900,00	42.100,00	42.100,00	42.048,5	42.048,5	10.200,00	42.048,5	42.048,5	99,9	51,5	

Fonte: Coordenadoria de Contabilidade

As despesas em restos a pagar não processadas são consideradas executadas. No encerramento do exercício, as despesas não liquidadas em restos a pagar não processados são também consideradas executadas. Dessa forma, para maior transparência, as despesas executadas estão segregadas em:

- a) Despesas liquidadas, consideradas aquelas em que houve a entrega do material e o serviço, nos termos do art. 63 da Lei 4.320/64.
- b) Despesas empenhadas mas não liquidadas, inscritas em Restos a Pagar não processados, consideradas liquidadas no encerramento do exercício, por força do art. 35, inciso II da Lei 4.320/64.

Rogério Espavola Costa
Assessor Especial
CRC 69591/O-Mat. 122.492

Paulo Roberto Russo
Secretário Mun. de Fazenda
Portaria 008/13 - Mat.: 206849

Alvaro Cabral da Silva
Prefeito Municipal
Valença - RJ



MUNICÍPIO DE VALENÇA
RELATÓRIO RESUMIDO DA EXECUÇÃO ORÇAMENTÁRIA
DEMONSTRATIVO DA EXECUÇÃO DAS DESPESAS POR FUNÇÃO / SUBFUNÇÃO
ORÇAMENTOS FISCAL E DA SEGURIDADE SOCIAL
PERÍODO DE REFERÊNCIA : 6º Bimestre / 2013

LRF, Art 52, inciso II, alínea "c" - Anexo II

R\$1,00

FUNÇÃO / SUBFUNÇÃO	DOTAÇÃO INICIAL	DOTAÇÃO ATUALIZADA (a)	DESPESAS EMPENHADAS		DESPESAS EXECUTADAS					SALDO (a-(e+f))
			No Bimestre (b)	Até 12/20 13 (c)	LIQUIDADAS		INSC. RP NÃOPROC (f)	% (e + f) / total	% e + f / a	
					No Bimestre (d)	Até 12/20 13 (e)				
DESPESAS (EXCETO INTRA-ORÇAMENTÁRIAS) (I)										
Legislativa	1.200.000,0	1.200.000,0	202.440,0	1.200.000,0	202.440,0	1.200.000,0	0,0	1,0	100,0	0,0
Ação Legislativa	1.200.000,0	1.200.000,0	202.440,0	1.200.000,0	202.440,0	1.200.000,0	0,0	1,0	100,0	0,0
Administração	25.762.024,9	22.262.812,9	5.012.572,3	22.412.599,9	4.264.072,3	22.214.739,5	655.295,4	22,1	26,3	62.224,3
Planejamento e Orçamento	0,0	0,0	0,0	0,0	0,0	0,0	0,0	0,0	0,0	0,0
Administração Geral	257.22.624,9	22.122.695,9	4.505.573,9	22.660.144,6	4.170.873,9	22.204.274,2	655.295,4	21,6	26,6	62.224,3
Tecnologia da Informação	4.000,0	4.000,0	0,0	0,0	0,0	0,0	0,0	0,0	0,0	4.000,0
Formação de Recursos Humanos	60.000,0	2.000,0	0,0	200,0	0,0	200,0	0,0	0,0	0,0	1.799,9
Defesa Civil	6.000,0	4.000,0	0,0	452,0	0,0	452,0	0,0	0,0	0,0	5.548,0
Providência do Regime Estatutário	200.000,0	720.000,0	205.694,1	720.000,0	205.694,1	720.000,0	0,0	0,0	0,0	0,0
Disseminação de Conhec. Científ./Tecn.	6.000,0	2.500,0	0,0	2.500,0	0,0	2.500,0	0,0	0,0	100,0	0,0
Segurança Pública	12.000,0	7.000,0	0,0	2.952,0	0,0	2.952,0	15,0	0,0	41,9	4.047,9
Policimento	12.000,0	7.000,0	0,0	2.952,0	0,0	2.952,0	15,0	0,0	41,9	4.047,9
Assistência Social	1.722.200,0	4.452.200,0	921.023,4	3.229.214,7	700.730,2	3.204.734,4	22.504,4	2,6	23,1	1.250.041,3
Administração Geral	1.722.200,0	2.004.200,0	494.249,9	2.229.475,6	495.299,0	2.204.299,0	22.504,4	1,0	20,7	7.915,6
Assistência à Criança e ao Adolescente	495.000,0	60.000,0	60.000,0	229.194,6	38.045,2	229.194,6	14.609,0	0,2	38,6	66.244,7
Assistência Comunitária	1.477.200,0	1.320.000,0	198.604,6	716.617,3	198.299,0	690.234,4	66.694,4	0,6	6,6	1.206.375,2
Providência Social	5.222.200,0	5.222.200,0	241.293,7	4.003.226,5	253.720,2	4.003.226,5	1.691,4	3,1	25,1	1.225.229,4
Providência Básica	1.222.200,0	1.222.200,0	140.395,1	395.624,9	139.625,2	395.624,9	1.691,4	0,2	20,0	691,6
Providência do Regime Estatutário	4.000.000,0	4.000.000,0	77.898,6	6.007.599,6	6.007.599,6	6.007.599,6	0,0	24,7	27,0	2.023.614,0
Saúde	35.420.370,2	40.411.053,4	4.226.797,9	40.203.124,4	7.222.475,5	32.224.705,5	1.224.222,2	31,3	26,4	226.369,0
Atenção Básica	19.024.000,0	22.410.200,0	2.455.222,2	22.224.214,5	4.222.422,2	22.000.000,0	7.222.222,2	17,0	26,0	197.125,8
Assistência Hospitalar e Ambulatorial	14.222.200,0	16.111.053,4	1.771.575,7	18.000.000,0	16.000.000,0	16.000.000,0	1.222.222,2	12,6	26,7	652.424,4
Suporte Profissional e Terapêutico	1.175.000,0	1.050.000,0	9.011,2	1.041.898,7	1.041.898,7	1.041.898,7	14.102,4	0,0	20,1	2.000,0
Vigilância Sanitária	1.000.000,0	320.000,0	1.111,2	7.330,0	130.000,0	719.000,0	600.000,0	0,0	35,7	650.000,0
Educação	45.000.000,0	32.711.000,0	2.222.222,2	35.652.522,5	2.002.577,7	32.072.177,5	2.222.222,2	27,7	26,1	3.053.821,5
Educação Fundamental	42.222.200,0	65.000.000,0	3.000.000,0	65.100.000,0	3.000.000,0	62.000.000,0	2.666.666,6	27,4	26,4	2.222.200,0
Educação Médio	20.000,0	0,0	0,0	0,0	0,0	0,0	0,0	0,0	0,0	0,0
Educação Superior	700.000,0	0,0	0,0	0,0	0,0	0,0	0,0	0,0	0,0	0,0
Educação Infantil	1.222.200,0	60.000,0	200.000,0	47.040,2	62.040,2	49.273,2	20.017,4	0,4	25,1	160.000,0
Educação de Jovens e Adultos	13.000,0	0,0	0,0	162.31,2	162.31,2	0,0	0,0	0,0	0,0	1.213,8
Educação Especial	61.000,0	20.000,0	0,0	6.240,0	0,0	6.240,0	0,0	0,0	15,4	17.760,0
Cultura	622.000,0	622.000,0	24.222,5	352.142,3	100.722,2	343.319,0	12.222,2	0,0	26,2	4.000,0
Disseminação Cultural	622.000,0	622.000,0	24.222,5	352.142,3	100.722,2	343.319,0	12.222,2	0,0	26,2	4.000,0
Urbanismo	19.520.000,0	2.222.222,2	1.222.222,2	2.222.222,2	1.475.122,9	6.222.222,2	1.222.222,2	6,4	26,6	11.000,0
Infra-estrutura Urbana	404.000,0	1.404.000,0	1.000,0	1.404.000,0	0,0	1.404.000,0	1.222.222,2	1,0	26,6	17.000,0
Serviço Urbano	6.000.000,0	6.222.222,2	1.000.000,0	6.222.222,2	1.475.122,9	6.222.222,2	6.000.000,0	6,4	26,6	12.222,2
Habituação	90.000,0	1.000,0	0,0	0,0	0,0	0,0	0,0	0,0	0,0	1.000,0
Habituação Urbana	10.000,0	1.000,0	0,0	0,0	0,0	0,0	0,0	0,0	0,0	1.000,0
Saneamento	20.000,0	20.000,0	21.312,9	35.312,9	0,0	14.222,2	21.312,9	0,0	67,9	1.711,3
Saneamento Básico Urbano	20.000,0	20.000,0	21.312,9	35.312,9	0,0	14.222,2	21.312,9	0,0	67,9	1.711,3
Gestão Ambiental	41.000,0	2.000,0	0,0	2.650,0	0,0	2.650,0	0,0	0,0	22,4	6.350,0
Preservação e Conservação Ambiental	41.000,0	2.000,0	0,0	2.650,0	0,0	2.650,0	0,0	0,0	22,4	6.350,0
Agricultura	22.000,0	42.000,0	0,0	370.000,0	0,0	35.222,2	7.122,2	0,0	25,9	21.359,0
Extensão Rural	22.000,0	42.000,0	0,0	370.000,0	0,0	35.222,2	7.122,2	0,0	25,9	21.359,0
Comércio e Serviços	20.000,0	1.500,0	0,0	6.622,2	0,0	6.622,2	0,0	0,0	8,5	6.300,0
Turismo	7.500,0	90.000,0	0,0	6.622,2	0,0	6.622,2	0,0	0,0	8,5	6.000,0
Comunicações	350.000,0	40.000,0	10.110,4	420.000,0	204.672,2	264.222,2	150.000,0	0,0	35,2	1.222,2
Comunicação Social	600.000,0	40.000,0	10.110,4	420.000,0	204.672,2	264.222,2	150.000,0	0,0	35,2	1.222,2
Transporte	1.450.000,0	2.222.222,2	222.222,2	2.222.222,2	423.222,2	2.100.000,0	210.000,0	1,2	26,1	20.000,0
Serviço Urbano	42.000,0	60.000,0	15.000,0	42.000,0	15.000,0	42.000,0	1.222,2	0,0	26,0	10.000,0
Transporte Rodoviário	1.407.000,0	2.222.222,2	207.222,2	2.222.222,2	408.222,2	2.091.777,7	207.222,2	1,0	26,0	10.000,0
Desporto e Lazer	145.000,0	35.000,0	0,0	30.000,0	6.733,7	23.266,2	3.000,0	0,0	21,1	2.266,2
Desporto de Rendimento	145.000,0	35.000,0	0,0	30.000,0	6.733,7	23.266,2	3.000,0	0,0	21,1	2.266,2
Encargos especiais	4.222.200,0	3.222.200,0	3.000,0	3.222.200,0	3.000,0	3.222.200,0	0,0	0,0	100,0	1.222,2
Refinanciamento da Dívida Interna	100.000,0	60.000,0	0,0	60.000,0	0,0	60.000,0	0,0	0,0	20,0	40.000,0
Serviço da Dívida Interna	6.000.000,0	6.000.000,0	200.000,0	6.000.000,0	200.000,0	6.000.000,0	0,0	24,1	100,0	1.113,8
Outros Encargos Especiais	600.000,0	600.000,0	3.415,2	600.000,0	3.415,2	600.000,0	0,0	0,0	26,9	400,0
Reserva de Contingência	6.222.000,0	6.222.000,0	0,0	0,0	0,0	0,0	0,0	0,0	0,0	6.222.000,0
Reserva de Contingência	6.222.000,0	6.222.000,0	0,0	0,0	0,0	0,0	0,0	0,0	0,0	6.222.000,0
TOTAL (I)	105.411.222,2	140.404.222,2	21.222.222,2	225.422.222,2	25.222.222,2	121.400.222,2	7.000.222,2	100,0	24,6	11.222.222,2
DESPESAS (INTRA-ORÇAMENTÁRIAS) (II)										
Providência Social	0,0	42.100,0	10.200,0	42.042,5	10.200,0	42.042,5	0,0	0,0	20,9	51,5
Providência do Regime Estatutário	65.000,0	42.100,0	10.200,0	42.042,5	10.200,0	42.042,5	0,0	0,0	20,9	61,5
TOTAL (II)	65.000,0	42.100,0	10.200,0	42.042,5	10.200,0	42.042,5	0,0	0,0	20,9	61,5

Rogério Esteves da Costa
Assessor Fazendário II
CRC 69591/O - Mat. 122.432

Paulo Roberto Russo
Secretário Mun. de Fazenda
Portaria 003/13 - Mat. 206949

José Eugênio Ribeiro
Secretário Municipal de
Controle Interno - P. M. V.

Alvaro Cabral da Silva
Prefeito Municipal
Valença - RJ



MUNICÍPIO DE VALENÇA
RELATÓRIO RESUMIDO DA EXECUÇÃO ORÇAMENTÁRIA
DEMONSTRATIVO DA EXECUÇÃO DAS DESPESAS POR FUNÇÃO / SUBFUNÇÃO
ORÇAMENTOS FISCAL E DA SEGURIDADE SOCIAL

PERÍODO DE REFERÊNCIA : 6º Bimestre / 2013

LRF, Art 52, inciso II, alínea "c" - Anexo II

R\$1,00

FUNÇÃO / SUBFUNÇÃO	DOTAÇÃO INICIAL	DOTAÇÃO ATUALIZADA (a)	DESPESAS EMPENHADAS		DESPESAS EXECUTADAS				SALDO (a-(e+f))	
			No Bimestre (b)	Até 12/2013 (c)	LIQUIDADAS		INSC. RP NÃO PROC. (f)	% (e+f) / total		% e+f / a
					No Bimestre (d)	Até 12/2013 (e)				
TOTAL (III) = (I + II)	105.452.122,7	140.417.079,0	21.725.021,4	125.000.000,0	25.075.021,5	132.490.040,5	7.055.291,5	100,0	21,0	11.21677,90

Fonte:

FONTE:

Nota: Durante o Exercício, somente as despesas liquidadas são consideradas executadas. No encerramento do exercício, as despesas não liquidadas inscritas em restos a pagar não processados são também consideradas executadas. Dessa forma, para maior transparência, as despesas executadas estão segregadas em:

- a) Despesas liquidadas, consideradas aquelas em que houve a entrega do material ou serviço, nos termos do art. 63 da Lei 4.320/64.
- b) Despesas empenhadas mas não liquidadas, inscritas em Restos a pagar não processados, consideradas liquidadas no encerramento do exercício, por força do art.35, inciso II da Lei 4.320/64.

Rogério Esteves da Costa
Assessor Fiscal Adm. II
CRC 69591/O-Mat. 122.432

Paulo Roberto Russo
Secretário Mun. de Fazenda
Portaria 003/13 - Matr. 206949

José Eugênio Hilário
Secretário Municipal de
Controle Interno - P. M. V.

Álvaro Cabral da Silva
Prefeito Municipal
Valença - RJ



MUNICÍPIO DE VALENÇA
RELATÓRIO RESUMIDO DA EXECUÇÃO ORÇAMENTÁRIA
DEMONSTRATIVO DA RECEITA CORRENTE LÍQUIDA
ORÇAMENTOS FISCAL E DA SEGURIDADE SOCIAL
PERÍODO DE REFERÊNCIA : 6º Bimestre / 2013

LRF, art 53, inciso I - Anexo 3	EVOLUÇÃO DA RECEITA REALIZADA NOS ÚLTIMOS 12 MESES												TOTAL U.T. - 12 M.	PREVISÃO ATUALIZADA
	JAN/2013	FEB/2013	MAR/2013	ABR/2013	MAI/2013	JUN/2013	JUL/2013	AGO/2013	SET/2013	OCT/2013	NOV/2013	DEZ/2013		
RECEITAS CORRENTES (1)	11.309.825,3	11.309.188,7	12.383.794,8	12.390.299,7	12.681.109,3	11.461.895,4	12.008.189,8	11.048.774,7	13.390.819,0	14.061.776,2	12.489.228,8	15.449,8	153.068.458,8	141.905.812,7
RECEITAS TRIBUTARIAS	69.244,8	1.056.657,1	69.175,8	69.084,3	785.622,5	702.105,8	726.353,4	727.949,0	697.169,1	87.924,5	715.465,1	23.018,7	11.494.670,5	11.268.516,9
Imposto s/ Prop. Predial/Territorial Urbana (IPTU)	26.589,0	1.004.050,0	21.248,8	204.380,0	182.215,2	175.484,5	184.901,8	177.374,7	162.831,2	175.324,5	157.483,7	13.694,1	3.429.024,8	4.062.438,5
Imposto s/ Serviço de Qualquer Natureza (ISS)	98.899,1	218.398,2	268.206,3	290.881,2	378.819,7	341.215,2	319.889,4	333.066,4	294.794,8	488.498,3	358.051,0	494.187,5	3.363.344,0	3.913.438,5
Imposto s/ Transmissão de Bens Imóveis	19.096,0	57.075,4	62.394,2	46.394,2	58.802,8	83.872,5	81.593,1	85.307,0	104.104,2	74.496,5	91.070,3	118.089,7	396.511,8	900.100,0
Imposto sobre a Transmissão de Qualquer Natureza	30.212,2	134.230,2	73.527,6	107.249,9	105.027,8	93.461,2	94.596,2	94.597,4	81.200,4	89.101,6	82.472,2	1.425,47	1.061.071,7	320.000,0
Imposto sobre a Prop. Territorial Rural (CF art 153, 5º)	0,0	0,0	0,0	0,0	0,0	0,0	0,0	0,0	0,0	0,0	0,0	0,0	0,0	0,0
Outras Receitas Tributárias	21.737,5	54.689,4	49.539,7	33.102,3	60.789,2	27.390,5	40.699,0	46.391,5	34.312,7	64.166,7	40.712,9	1.939.357,7	1.967.519,0	1.963.593,9
RECEITA DE CONTRIBUIÇÕES	21.953,2	69.994,7	91.009,6	415.300,0	484.192,3	383.399,4	446.303,1	540.941,8	391.097,5	488.452,3	420.181,7	4.648,5	4.128.802,8	4.301.500,0
RECEITA PATRIMONIAL	82.292,5	26.203,2	24.482,5	227.489,8	35.529,9	39.496,0	218.854,7	76.045,9	176.038,9	177.238,1	148.090,1	2.548,5	1.488.007,1	1.725.490,0
RECEITA AGROPECUÁRIA	0,0	0,0	0,0	0,0	0,0	0,0	0,0	0,0	0,0	0,0	0,0	0,0	0,0	0,0
RECEITA INDUSTRIAL	0,0	0,0	0,0	0,0	0,0	0,0	0,0	0,0	0,0	0,0	0,0	0,0	0,0	0,0
RECEITA DE SERVIÇOS	0,0	0,0	0,0	0,0	0,0	0,0	0,0	0,0	0,0	0,0	0,0	0,0	0,0	0,0
TRANSFERÊNCIAS CORRENTES	11.304.578,8	10.268.088,8	10.367.834,9	10.374.887,7	10.374.488,7	10.622.915,4	10.240.496,3	9.500.859,3	11.640.210,2	12.108.184,5	10.688.346,5	12.069.897,5	130.395.080,7	122.818.558,5
Cota-Parte do FPM AJUSTADO PELA LC 94/97 (100%)	1.952.822,5	1.627.125,5	1.511.029,2	1.623.489,2	2.322.871,5	1.948.191,5	1.538.393,3	1.812.059,3	1.490.635,3	1.469.278,4	2.088.077,8	3.157.082,7	23.425.597,2	22.280.000,0
LC nº 97/96 - ICMS Desoneração (100%)	0,0	0,0	0,0	0,0	0,0	0,0	0,0	0,0	0,0	0,0	0,0	0,0	0,0	0,0
Cota-Parte do ITR	49.198,8	2.898,8	789,7	581,7	1.466,5	6.782,1	1.184,8	1.239,1	16.737,4	39.724,4	3.468,3	7.489,2	69.399,0	415.000,0
Cota-Parte do ICMS (100%)	2.791.221,1	1.307.897,7	2.882.519,3	3.011.119,8	2.693.344,8	2.492.104,5	3.092.483,1	2.483.465,8	2.621.207,8	3.462.852,1	2.850.448,3	3.330.484,2	33.748.284,7	26.780.000,0
Cota-Parte do IPVA	594.239,3	690.640,0	275.759,0	248.018,9	188.472,8	100.294,3	134.576,2	113.259,8	69.844,1	71.134,8	53.346,7	13.359,3	2.591.898,5	2.780.000,0
Cota-Parte do PIS - Exportação (100%)	65.457,8	56.320,0	55.769,0	56.381,0	57.051,1	39.062,5	68.883,4	76.068,1	72.595,2	79.029,3	84.094,3	20.391,1	380.458,0	900.000,0
Transferências do FUNDEB	2.400.312,4	2.029.520,0	2.169.294,3	2.338.809,8	2.109.311,1	1.900.889,7	2.254.171,8	1.846.390,3	1.627.448,8	2.486.208,3	2.182.591,8	2.263.538,8	26.288.574,7	24.700.000,0
Outras Transferências Correntes	3.489.530,8	1.896.054,8	3.570.184,8	3.490.307,3	3.811.189,2	3.527.167,2	3.266.394,4	3.200.792,8	5.443.897,5	4.880.847,7	3.812.706,6	3.343.597,5	48.379.040,4	44.519.558,5
OUTRAS RECEITAS CORRENTES	58.731,2	290.528,1	1.348.699,7	250.362,8	441.334,0	278.398,0	378.577,1	200.912,0	516.875,3	371.815,9	259.118,4	4.229,1	5.221.917,5	1.781.500,0
DEDUÇÕES (1)	1.078.811,8	1.240.997,4	972.349,0	1.311.105,1	1.508.339,0	1.268.598,7	1.588.172,3	1.417.253,8	1.188.103,9	1.462.780,0	1.389.240,3	1.546.021,1	15.777.844,5	15.170.500,0
Contrib. pro Plano de Seg. Soc. Sem. Servidor	10.000,8	69.994,7	68.775,9	88.080,2	47.748,1	339.346,3	417.968,3	528.101,7	354.483,8	483.946,3	348.512,1	4.648,5	3.388.227,2	4.391.500,0
Compensação Financeira entre Reg. Previd.	10.000,8	69.994,7	68.775,9	88.080,2	47.748,1	339.346,3	417.968,3	528.101,7	354.483,8	483.946,3	348.512,1	4.648,5	3.388.227,2	4.391.500,0
Dedução de Receita p/ Formação do FUNDEB	1.068.790,0	1.161.007,7	903.571,0	992.029,9	1.460.590,8	927.015,4	955.206,0	889.466,9	885.620,1	1.028.836,7	1.077.730,2	1.110.998,6	11.699.617,3	10.719.000,0
RECEITA CORRENTE LÍQUIDA (1)	11.540.013,5	12.068.091,3	11.388.449,7	10.990.114,8	11.122.578,4	10.185.487,2	10.652.017,3	9.828.216,1	12.152.700,1	12.588.992,3	11.052.968,5	13.838.010,2	137.280.814,1	126.758.112,7

Fonte : Coordenação de Contabilidade
Nota : Receita Corrente Líquida em reais e sem arredondamento.
RCL dos últimos 12 meses R\$ 137.230.614,24

Rogério Espinheira da Costa
Assessor Especial II
C.R.C. 69691/O-1-Mat. 122.432

Paulo Roberto Russo
Secretário Mun. de Fazenda
Portaria 008/13 - Mat.: 206949

José Euclides de Alencar Cabral da Silva
Secretário Municipal de Controle Interno - P. M. V.
Valença - RJ



MUNICÍPIO DE VALENÇA
RELATÓRIO RESUMIDO DA EXECUÇÃO ORÇAMENTÁRIA
DEMONSTRATIVO DAS RECEITAS E DESPESAS PREVIDENCIÁRIAS DO REGIME PRÓPRIO DOS SERVIDORES PÚBLICOS

ORÇAMENTO DA SEGURIDADE SOCIAL
PERÍODO DE REFERÊNCIA: 6º Bimestre / 2013

LRF, art 53, inciso II - Anexo 4

R\$1,00

RECEITAS PREVIDENCIÁRIAS	PREVISÃO INICIAL	PREVISÃO ATUALIZADA	RECEITAS REALIZADAS				
			No Bimestre	Até 6º Bim/2013	Até 6º Bim/2012		
RECEITAS PREVIDENCIÁRIAS - RPPS (EXCETO INTRA-ORÇAMENTÁRIAS) (I)	5.810.000,0	5.810.000,0	983.594,6	6.403.530,4	5.489.826,6		
RECEITAS CORRENTES	5.810.000,0	5.810.000,0	983.594,6	6.403.530,4	5.489.826,6		
Receita de Contribuições do Segurado	4.301.500,0	4.301.500,0	774.940,6	3.838.227,1	3.343.948,4		
Pessoal Civil	4.301.500,0	4.301.500,0	774.940,6	3.838.227,1	3.343.948,4		
Contribuição do Servidor Ativo Civil	4.300.000,0	4.300.000,0	774.940,6	3.838.227,1	3.343.948,4		
Contribuição do Servidor Inativo Civil	1.000,0	1.000,0	0,0	0,0	0,0		
Contribuição de Pensionista Civil	500,0	500,0	0,0	0,0	0,0		
Outras Receitas e Contribuições	0,0	0,0	0,0	0,0	112.887,6		
Receita Patrimonial	1.350.000,0	1.350.000,0	205.597,2	948.561,0	1.476.851,4		
Receita Imobiliária	0,0	0,0	0,0	0,0	0,0		
Receita de Valores Mobiliários	1.350.000,0	1.350.000,0	205.597,2	948.561,0	1.476.851,4		
Outras Receitas Patrimoniais	0,0	0,0	0,0	0,0	0,0		
Receita de Serviços	0,0	0,0	0,0	0,0	0,0		
Outras Receitas Correntes	158.500,0	158.500,0	2.258,8	1.621.751,3	6.159,2		
Compensação Previdenciária do RPPS para o RPPS	150.000,0	150.000,0	0,0	0,0	0,0		
Demais Receitas Correntes	8.500,0	8.500,0	2.258,8	1.621.751,3	6.159,2		
RECEITAS DE CAPITAL	0,0	0,0	0,0	0,0	0,0		
Aprovação de Bancos, Dívidas e Juros	0,0	0,0	0,0	0,0	0,0		
Amortização de Empréstimos	0,0	0,0	0,0	0,0	0,0		
Outras Receitas de Capital	0,0	0,0	0,0	0,0	0,0		
(-)- DOTAÇÕES DA RECEITA	0,0	0,0	0,0	0,0	0,0		
RECEITAS PREVIDENCIÁRIAS - RPPS (INTRA-ORÇAMENTÁRIAS) (II)	4.300.000,0	4.300.000,0	950.989,2	1.374.391,4	2.040.719,2		
TOTAL DAS RECEITAS PREVIDENCIÁRIAS - RPPS (III) = (I) + (II)	10.110.000,0	10.110.000,0	1.934.583,8	7.777.921,8	7.530.545,8		
DESPESAS PREVIDENCIÁRIAS	DOTAÇÃO INICIAL	DOTAÇÃO ATUALIZADA	DESPESAS EXECUTADAS				
			Até 6º Bim/2013		Até 6º Bim/2012		
			LICUIDADAS No Bimestre	LICUIDADAS Até o Bimestre	LICUIDADAS Não Processadas Até o Bimestre	LICUIDADAS Não Processadas Até o Bimestre	
DESPESAS PREVIDENCIÁRIAS - RPPS (EXCETO INTRA-ORÇAMENTÁRIAS)	10.110.000,0	10.110.000,0	735.985,6	6.105.603,6	16.694,6	2.605.604,2	12.947,2
ADMINISTRAÇÃO	1.485.000,0	1.485.000,0	72.098,4	627.794,4	16.694,6	622.614,4	12.947,2
Despesas Correntes	1.098.000,0	776.000,0	71.286,4	619.294,4	16.694,6	613.294,7	12.947,2
Despesas de Capital	387.000,0	709.000,0	6.812,0	7.500,0	0,0	67.319,7	0,0
PREVIDÊNCIA SOCIAL	8.625.000,0	8.625.000,0	709.791,1	5.273.987,4	0,0	1.982.989,3	0,0
Pessoal Civil	6.400.000,0	6.400.000,0	709.791,1	5.273.987,4	0,0	1.982.989,3	0,0
Aposentadorias	1.000.000,0	1.170.000,0	229.209,1	1.110.612,6	0,0	436.642,3	0,0
Danos	600.000,0	600.000,0	7.277,3	263.626,6	0,0	127.290,6	0,0
Outras Benefícios Previdenciários	2.000.000,0	2.000.000,0	669.282,2	1.409.672,2	0,0	1.419.056,4	0,0
Outras Despesas Previdenciárias	6.625.000,0	6.625.000,0	0,0	0,0	0,0	0,0	0,0
Compensação Previdenciária do RPPS para o RPPS	0,0	0,0	0,0	0,0	0,0	0,0	0,0
Demais Despesas Previdenciárias	6.625.000,0	6.625.000,0	0,0	0,0	0,0	0,0	0,0
DESPESAS PREVIDENCIÁRIAS - RPPS (INTRA-ORÇAMENTÁRIAS) (V)	0,0	0,0	0,0	0,0	0,0	0,0	0,0
TOTAL DAS DESPESAS PREVIDENCIÁRIAS - RPPS (VI) = (IV) + (V)	10.110.000,0	10.110.000,0	735.985,6	6.105.603,6	16.694,6	2.605.604,2	12.947,2
RESULTADO PREVIDENCIÁRIO - RPPS (VII) = (III) - (VI)	0,0	0,0	1.147.698,0	1.672.318,2	-	4.924.941,6	-
APORTES DE RECURSOS PARA O REGIME PRÓPRIO DE PREVIDÊNCIA SOCIAL		PREVISÃO INICIAL	PREVISÃO ATUALIZADA	RECEITAS REALIZADAS			
				No Bimestre	Até 6º Bim/2013	Até 6º Bim/2012	
TOTAL DE APORTES PARA O RPPS		0,0	0,0	0,0	0,0	0,0	
Plano Financeiro		0,0	0,0	0,0	0,0	0,0	
Recursos para Cobertura da Inatividade do Financeiro		0,0	0,0	0,0	0,0	0,0	
Recursos para Formação de Reserva		0,0	0,0	0,0	0,0	0,0	
Outros aportes para o RPPS		0,0	0,0	0,0	0,0	0,0	
Plano Previdenciário		0,0	0,0	0,0	0,0	0,0	
Recursos para Cobertura de Déficit Financeiro		0,0	0,0	0,0	0,0	0,0	
Recursos para Cobertura de Déficit Atuarial		0,0	0,0	0,0	0,0	0,0	
Outros aportes para o RPPS		0,0	0,0	0,0	0,0	0,0	
RESERVA ORÇAMENTÁRIA DO RPPS		PREVISÃO ORÇAMENTÁRIA					
VALOR		0,0					
BENS E DIREITOS DO RPPS		Nov/2013	PERÍODO DE REFERÊNCIA				
			Dec/2013	Dec/2012			
Caixa		0,0	0,0	0,0			
Bancos e Contas Movimento		0,0	0,0	49.253,2			
Investimentos		12.557.153,6	13.633.523,1	3.655.015,5			
Outros Bens e Direitos		0,0	0,0	0,0			
TOTAL DE BENS E DIREITOS DO RPPS		12.557.153,6	13.633.523,1	3.655.015,5			

Rogério Esteves da Costa
Assessor Fazendário II
CRC 69591/O-Mat. 122.432

Paulo Roberto Russo
Secretário Mun. de Fazenda
Portaria 003/13 - Mat. 208949

José Eugênio Ribeiro Campos
Secretário Municipal de
Controle Interno - P. M. V.

Álvaro Cabral da Silva
Prefeito Municipal
Valença - RJ



MUNICÍPIO DE VALENÇA
RELATÓRIO RESUMIDO DA EXECUÇÃO ORÇAMENTÁRIA
DEMONSTRATIVO DAS RECEITAS E DESPESAS PREVIDENCIÁRIAS DO REGIME PRÓPRIO DOS SERVIDORES PÚBLICOS

ORÇAMENTO DA SEGURIDADE SOCIAL
PERÍODO DE REFERÊNCIA : 6º Bimestre / 2013

LRF, art 53, inciso II - Anexo 4

R\$1,00

RECEITAS PREVIDENCIÁRIAS INTRA-ORÇAMENTÁRIAS - RPPS	PREVISÃO INICIAL	PREVISÃO ATUALIZADA	RECEITAS REALIZADAS		
			No Bimestre	Até 6º Bim./2013	Até 6º Bim./2012
RECEITAS CORRENTES (VII)	4.300.000,0	4.300.000,0	950.969,2	1.374.391,4	2.040.719,2
Receita de Contribuições	4.300.000,0	4.300.000,0	950.969,2	1.374.391,4	2.040.719,2
Patronal	4.300.000,0	4.300.000,0	950.969,2	1.374.391,4	2.040.719,2
Contribuição Patronal do Servidor Ativo Civil	4.300.000,0	4.300.000,0	950.969,2	1.374.391,4	2.040.719,2
Contribuição Patronal do Servidor Inativo Civil	0,0	0,0	0,0	0,0	0,0
Contribuição Patronal de Pensionista Civil	0,0	0,0	0,0	0,0	0,0
Contribuição Previdenciária para Cobertura de Dificuldade Material	0,0	0,0	0,0	0,0	0,0
Contribuição Previdenciária em Regime de Díbitos e Parcelamento	0,0	0,0	0,0	0,0	0,0
Receita Patrimonial	0,0	0,0	0,0	0,0	0,0
Receita de Serviços	0,0	0,0	0,0	0,0	0,0
Outras Receitas Correntes	0,0	0,0	0,0	0,0	0,0
RECEITAS DE CAPITAL (IX)	0,0	0,0	0,0	0,0	0,0
Alienação de Bens	0,0	0,0	0,0	0,0	0,0
Amortização de Empréstimos	0,0	0,0	0,0	0,0	0,0
Outras Receitas de Capital	0,0	0,0	0,0	0,0	0,0
(-) DEDUÇÕES DA RECEITA (X)	0,0	0,0	0,0	0,0	0,0
TOTAL RECEITAS PREVIDENCIÁRIAS INTRA-ORÇAMENTÁRIAS (XI)=(VII+IX-X)	4.300.000,0	4.300.000,0	950.969,2	1.374.391,4	2.040.719,2
DESPESAS PREVIDENCIÁRIAS INTRA - ORÇAMENTÁRIAS RPPS	DOTAÇÃO INICIAL	DOTAÇÃO ATUALIZADA	DESPESAS LIQUIDADAS		
			No Bimestre	Até 6º Bim./2013	Até 6º Bim./2012
ADMINISTRAÇÃO (XX)	0,0	0,0	0,0	0,0	0,0
Despesa Corrente	0,0	0,0	0,0	0,0	0,0
Despesa de Capital	0,0	0,0	0,0	0,0	0,0
TOTAL DAS DESPESAS PREVIDENCIÁRIAS INTRA - ORÇAMENTÁRIAS (XXI)=(XX)	0,0	0,0	0,0	0,0	0,0

Fonte: Coordenadoria de Contabilidade

1: Durante o Exercício, somente as despesas liquidadas são consideradas executadas. No encerramento do exercício, as despesas não liquidadas inscritas em restos a pagar não processados são também consideradas executadas. Dessa forma, para maior transparência, as despesas executadas estão segregadas em:

- a) Despesas liquidadas, consideradas aquelas em que houve a entrega do material ou serviço, nos termos do art. 63 da Lei 4.320/64.
- b) Despesas em penhasdas mas não liquidadas, inscritas em Restos a pagar não processados, consideradas liquidadas no encerramento do exercício, por força do art.35, inciso II da Lei 4.320/64.

Rogério Esóvel da Costa
Assessor Fazendário II
CRC 69591/O-M et. 122.432

Paulo Roberto Russo
Secretário Mun. de Fazenda
Portaria 003/13 - Mat.: 208949

José Eugênio Ribeiro Corrêa
Secretário Municipal de
Controle Interno - P. M. V.

Álvaro Cabral da Silva
Prefeito Municipal
Valença - RJ



MUNICÍPIO DE VALENÇA
RELATÓRIO RESUMIDO DA EXECUÇÃO ORÇAMENTÁRIA
DEMONSTRATIVO DO RESULTADO NOMINAL
ORÇAMENTOS FISCAL E DA SEGURIDADE SOCIAL
PERÍODO DE REFERÊNCIA : 6º Bimestre / 2013

LRF, art 53, inciso III - Anexo 5

R\$1,00

DÍVIDA FISCAL LÍQUIDA	SALDO		
	Em 31/12/2012 (a)	Em 31/Out/2013 (b)	Em 31/Dez/2013 (c)
DÍVIDA CONSOLIDADA (I)	16.601.846,2	13.962.414,0	14.455.999,9
DEDUÇÕES (II)	4.404.090,7	0,0	0,0
Disponibilidade de Caixa Bruta	9.737.458,0	24.649.034,1	22.768.677,2
Demais Haveres Financeiros	0,0	0,0	0,0
(-) Restos a Pagar Processados (exceto precatórios)	5.333.367,3	31.534.113,5	30.708.922,6
DÍVIDA CONSOLIDADA LÍQUIDA (III) = (I - II)	12.197.755,5	13.962.414,0	14.455.999,9
RECEITA DE PRMATIZAÇÕES (IV)	0,0	0,0	0,0
PASSIVOS RECONHECIDOS (V)	0,0	653.604,5	0,0
DÍVIDA FISCAL LÍQUIDA (VI) = (III + IV - V)	12.197.755,5	13.308.609,5	14.455.999,9
RESULTADO NOMINAL	PERÍODO DE REFERÊNCIA		
	No Bimestre (c - b)	Jan/2013 até Dez/2013 (c - a)	
VALOR	1.147.390,4	2.258.244,4	

DISCRIMINAÇÃO DA META FISCAL	Valor
META DE RESULTADO NOMINAL FIXADA NO ANEXO DE METAS FISCAIS DA LDO P/O EXERCÍCIO DE REFERÊNCIA	1.391.928,4

REGIME PREVIDENCIÁRIO

ESPECIFICAÇÃO	SALDO		
	Em 31/12/2012	Em 31/Out/2013	Em 31/Dez/2013
DÍVIDA CONSOLIDADA PREVIDENCIÁRIA (VII)	0,0	0,0	0,0
Passivo Atuarial	0,0	0,0	0,0
Demais Dívidas	0,0	0,0	0,0
Deduções (VIII)	9.704.274,7	12.425.383,1	13.633.529,1
Ativo Disponível	49.258,2	0,0	0,0
Investimentos do RPPS	9.655.016,5	12.425.383,1	13.633.529,1
Haveres Financeiros	0,0	0,0	0,0
(-) Restos a Pagar Processados	0,0	0,0	0,0
DÍVIDA CONSOLIDADA LÍQUIDA PREVIDENCIÁRIA (IX) = (VII - VIII)	-9.704.274,7	-12.425.383,1	-13.633.529,1
PASSIVOS RECONHECIDOS (X)	0,0	0,0	0,0
DÍVIDA FISCAL LÍQUIDA PREVIDENCIÁRIA (XI) = (IX - X)	-9.704.274,7	-12.425.383,1	-13.633.529,1

Rogério Espével da Costa
Assessor Fazendário II
RC 69591/O - Mat. 122.432

Paulo Roberto Russo
Secretário Mun. de Fazenda
Portaria 003/13 - Mat.: 206949

José Eugênio Ribeiro Corrêa
Secretário Municipal de
Controle Interno - R. M. V.

Alvaro Cabral da Silva
Prefeito Municipal
Valença - RJ





MUNICÍPIO DE VALENÇA
RELATÓRIO RESUMIDO DA EXECUÇÃO ORÇAMENTÁRIA
DEMONSTRATIVO DO RESULTADO PRIMÁRIO
ORÇAMENTOS FISCAL E DA SEGURIDADE SOCIAL
PERÍODO DE REFERÊNCIA : 6º Bimestre / 2013


LRP, art 53, inciso III - Anexo 6

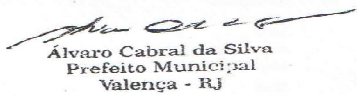
R\$1,00

RECEITAS PRIMÁRIAS	PREVISÃO ATUALIZADA	RECEITAS REALIZADAS		
		No Bimestre	Jan a Dez/2013	Jan a Dez/2012
RECEITAS PRIMÁRIAS CORRENTES (I)	133.761.122,7	26.322.267,1	141.053.753,2	125.543.705,8
Recostas Tributárias	11.243.585,9	3.016.305,8	11.404.870,6	10.351.037,0
Imposto s/ a Prop. Predial/Territorial Urbana (IPTU)	4.082.433,5	246.467,8	3.472.324,2	3.415.303,5
Imposto s/ Serviços de Qualquer Natureza (ISS)	3.912.433,5	775.215,5	3.952.244,9	4.335.534,4
Imposto s/ Transmissão de Bens Imóveis (ITBI)	500.100,0	229.110,0	796.511,5	747.735,1
Imposto de Renda Retido na Fonte (IRRF)	750.000,0	206.341,9	1.091.071,8	980.335,6
Outras Recostas Tributárias	1.903.639,9	1.559.063,6	1.991.513,2	798.665,4
Recosta de Contribuição	3.601.500,0	1.006.573,5	5.512.394,1	5.997.535,1
Recosta Previdenciária	3.601.500,0	1.725.908,8	5.212.613,5	5.997.535,1
Outras Recostas de Contribuições	0,0	280.664,7	300.375,6	0,0
Recosta Patrimonial Líquida	50.000,0	5.327,2	53.532,7	51.463,6
Recosta Patrimonial	1.775.430,0	353.546,6	1.435.007,2	1.735.423,0
(-) Aplicações Financeiras	1.725.430,0	344.613,4	1.354.474,5	1.743.953,4
Transferências Correntes *	112.099.555,8	20.735.433,1	115.265.443,3	109.632.543,7
Cota Parte FPM (30%)	15.200.000,0	4.355.623,2	15.339.563,8	17.703.260,7
Cota Parte ICMS (30%)	21.400.000,0	4.960.713,6	26.394.627,7	22.002.212,3
L.C. Nº 87/86 - ICMS Desoneração (30%)	100.000,0	16.354,6	93.127,8	93.553,1
Convênios	2.255.320,0	0,0	1.049.600,0	2.833.800,0
Outras Transferências Correntes	70.143.635,8	11.435.786,7	71.783.513,0	66.139.722,6
Demais Recostas Correntes	1.761.500,0	631.464,5	5.221.917,5	2.451.113,4
Dívida Ativa	1.311.700,0	322.263,0	1.556.603,0	1.510.527,7
Diversas Recostas Correntes	449.800,0	309.196,5	3.365.309,5	670.591,7
RECEITAS DE CAPITAL (II)	1.002.530,0	200.464,5	2.934.334,2	3.425.235,3
Operações de Crédito (III)	0,0	0,0	0,0	0,0
Amortização de Empréstimos (IV)	0,0	0,0	0,0	0,0
Alienação de Ativos (V)	2.000,0	-1.443,3	13.043,0	435.417,6
Transferências de Capital	1.000.530,0	201.907,8	2.916.295,2	2.925.061,6
Convênios	603.000,0	201.907,8	2.301.035,2	2.822.265,0
Outras Transferências de Capital	397.530,0	0,0	615.251,0	104.535,6
Outras Recostas de Capital	0,0	0,0	0,0	7,1
RECEITAS PRIMÁRIAS DE CAPITAL (VI) = (II+III+IV+V)	1.000.530,0	201.907,8	2.916.295,2	2.925.061,6
RECEITA PRIMÁRIA TOTAL (VII) = (I + VI)	134.761.652,7	26.524.174,9	143.970.048,4	131.470.577,5


Rogério Esteves da Costa
Assessor Fazendário II
CRC 69591/O-Mat. 122.432


Paulo Roberto Russo
Secretário Mun. de Fazenda
Portaria 003/13 - Mat. 208949


José Eugênio Ribeiro
Secretário Municipal de
Controle Interno - P. M. V.


Alvaro Cabral da Silva
Prefeito Municipal
Valença - RJ



MUNICÍPIO DE VALENÇA
RELATÓRIO RESUMIDO DA EXECUÇÃO ORÇAMENTÁRIA
DEMONSTRATIVO DO RESULTADO PRIMÁRIO
ORÇAMENTOS FISCAL E DA SEGURIDADE SOCIAL
PERÍODO DE REFERÊNCIA : 6º Bimestre / 2013

RRF, art 53, inciso III - Anexo 6

R\$1,00

DESPESAS PRIMÁRIAS	DOTAÇÃO ATUALIZADA	DESPESAS EXECUTADAS					
		Jan a Dez/2013			Jan a Dez/2012		
		LIQUIDADAS		INSCRITAS EM R.P. NÃO PROCESSADAS	LIQUIDADAS		INSCRITAS EM R.P. NÃO PROCESSADAS
		No Bimestre	Até o Bimestre		Até o Bimestre		
DESPESAS CORRENTES (VII)	128.186.042,0	25.175.129,3	117.516.964,9	5.514.517,4	121.900.598,0	2.763.948,0	
Pessoal e Encargos Sociais	71.127.353,0	14.771.313,3	66.162.054,1	194.211,3	67.690.029,5	43.281,3	
Juros e Encargos da Dívida (IX)	39.000,0	0,0	38.683,6	0,0	27.513,2	0,0	
Outras Despesas Correntes	56.998.689,1	10.403.815,5	40.316.227,2	5.320.105,5	54.183.048,3	2.725.666,7	
DESPESAS PRIMÁRIAS CORRENTES (X) = (VII - IX)	128.126.042,0	25.175.129,3	117.478.281,3	5.514.517,4	121.873.072,3	2.763.948,0	
DESPESAS DE CAPITAL (XI)	6.980.035,9	399.895,5	3.976.373,7	1.522.644,1	6.127.123,5	3.942.988,7	
Investimentos	3.406.035,9	133.258,0	333.407,5	1.522.644,1	4.469.582,3	3.942.988,7	
Inversões Financeiras	270.000,0	0,0	0,0	0,0	0,0	0,0	
Concessão de Empréstimo (XII)	0,0	0,0	0,0	0,0	0,0	0,0	
Aquisição de Título de Capital já Integralizado (XIII)	0,0	0,0	0,0	0,0	0,0	0,0	
Demais Inversões Financeiras	270.000,0	0,0	0,0	0,0	0,0	0,0	
Amortização da Dívida (XIV)	3.094.000,0	261.639,5	3.092.881,2	0,0	1.667.540,3	0,0	
DESPESAS PRIMÁRIAS DE CAPITAL (XV) = (XI - XII - XIII - XIV)	3.796.035,9	133.258,0	333.407,5	1.522.644,1	4.469.582,7	3.942.988,7	
RESERVA DE CONTINGÊNCIA (XVI)	5.422.000,0	0,0	0,0	0,0	0,0	0,0	
RESERVA ORÇAMENTÁRIA DO RPPS (XVII)	0,0	0,0	0,0	0,0	0,0	0,0	
DESPESA PRIMÁRIA TOTAL (XVIII) = (X+XV+XVI+XVII)	137.314.077,9	25.313.385,3	118.361.773,3	7.036.961,5	126.332.655,5	6.711.514,3	
RESULTADO PRIMÁRIO (XI - XVIII)	-2.652.375,2	1.210.769,8	18.576.304,1		-1.573.592,3		
SALDO DE EXERCÍCIOS ANTERIORES				0,0		0,0	

DISCRIMINAÇÃO DA META FISCAL	VALOR CORRENTE
META DE RESULTADO PRIMÁRIO FIXADA NO ANEXO DE METAS FISCAIS DA LDO P/ EXERCÍCIO DE REFERÊNCIA	2.427.490,0

Fonte : Coordenadoria de Contabilidade

Notas :

¹Para efeito deste Demonstrativo, o montante das Transferências Correntes corresponde, dentre outras receitas, ao total das Transferências Intergovernamentais, excluídas as Deduções da Receita Corrente para Formação do FUNDEB.

²Durante o Exercício, somente as despesas liquidadas são consideradas executadas. No encerramento do exercício, as despesas não liquidadas inscritas em restos a pagar não processados são também consideradas executadas. Dessa forma, para maior transparência, as despesas executadas estão segregadas em:

- a) Despesas liquidadas, consideradas aquelas em que houve a entrega do material ou serviço, nos termos do art. 63 da Lei 4.320/64.
- b) Despesas empenhadas mas não liquidadas, inscritas em Restos a pagar não processados, consideradas liquidadas no encerramento do exercício, por força do art.35, inciso II da Lei 4.320/64.

Rogério Esteves da Costa
Assessor Fazendário II
CRC 69691/O - Mat. 122.432

Paulo Roberto Russo
Secretário Mun. de Fazenda
Portaria 003/13 - Mat.: 206949

José Eugênio Kibeline Campos
Secretário Municipal de
Controle Interno - P. M. V.

Álvaro Cabral da Silva
Prefeito Municipal
Valença - RJ



MUNICÍPIO DE VALENÇA
RELATÓRIO RESUMIDO DA EXECUÇÃO ORÇAMENTÁRIA
DEMONSTRATIVO DOS RESTOS A PAGAR POR PODER E ÓRGÃO
ORÇAMENTOS FISCAL E DA SEGURIDADE SOCIAL
PERÍODO DE REFERÊNCIA : 6º Bimestre /2013

LRF, art 53, inciso V - Anexo 7

R\$1,00

PODEREÓRGÃO	RESTOS A PAGAR PROCESSADOS E NÃO PROCESSADOS LIQUIDADOS					RESTOS A PAGAR NÃO-PROCESSADOS				
	Inscritos		Canc.	Pagos	Saldo	Exerc. Ant	Inscritos 2012	Canc.	Pagos	Saldo
	Exerc. Ant	2012								
RESTOS A PAGAR (EXERCÍCIO INTRA-ORÇAMENTÁRIO)										
EXECUTIVO										
PREFEITURA VALENÇA	16.717.029,8	6.676.535,0	58.825,7	4.491.178,2	18.943.980,4	-596.996,6	888.041,8	0,0	1.792.389,1	-1.551.344,1
FUNDO MUN SAUDE VALENÇA	9.605.525,8	2.082.148,9	255.206,3	1.854.488,7	9.777.909,7	-3.759.483,2	2.468.261,0	455.123,3	912.427,3	-2.648.752,8
FUNDO MUN ASSIST SOCIAL VALENÇA	1.140.836,6	132.336,3	0,0	175.261,5	1.106.911,4	2.834.040,0	522.302,9	0,0	153.512,3	3.202.830,6
FUNDO MUN TRÁNSITO VALENÇA	136.058,5	0,0	0,0	0,0	136.058,5	-26.703,4	0,0	0,0	0,0	-26.703,4
FUNDO MUN DESENV VALENÇA - BCO CIDA	461.000,0	0,0	0,0	0,0	461.000,0	217.548,1	0,0	0,0	0,0	217.548,1
FUNDO HABITAÇÃO VALENÇA	409.479,0	108.017,7	0,0	124.022,7	393.474,0	6.192,3	2.880.062,1	0,0	54.852,3	2.881.402,1
TOTAL (I)	28.468.938,2	8.999.037,9	314.122,0	6.444.931,1	30.708.923,0	-1.305.387,8	6.698.667,8	455.123,3	2.913.181,0	2.024.975,5
TOTAL (I + II)	28.468.938,2	8.999.037,9	314.122,0	6.444.931,1	30.708.923,0	-1.305.387,8	6.698.667,8	455.123,3	2.913.181,0	2.024.975,5

Rogério Esteves da Costa
Assessor Fazendário II
RC 69591/O - Mat. 122.432

Paulo Roberto Russo
Secretário Mun. de Fazenda
Portaria 008/13 - Mat.: 208949

José Eugênio Ribeiro Corrêa
Secretário Municipal de
Controle Interno - P.M.V.

Álvaro Cabral da Silva
Prefeito Municipal
Valença - RJ



MUNICÍPIO DE VALENÇA
RELATÓRIO RESUMIDO DA EXECUÇÃO ORÇAMENTÁRIA
DEMONSTRATIVO DAS RECEITAS E DESPESAS COM MANUTENÇÃO E DESENVOLVIMENTO DO ENSINO
ORÇAMENTOS FISCAL E DA SEGURIDADE SOCIAL
PERÍODO DE REFERÊNCIA : 6º Bimestre / 2013

LE19.394/96, art 72 - Anexo 8

R\$1,00

RECEITA RESULTANTE DE IMPOSTOS (caput do art 212 da Constituição)	PREVISÃO INICIAL	PREVISÃO ATUALIZADA (B)	RECEITAS REALIZADAS		
			No Bimestre (B)	Até 6º Bim/2013	% (b/B)
1-RECEITAS DE IMPOSTOS					
1.1-Receita Resultante do Imposto sobre a Propriedade Predial e Territorial Urbana - IPTU	3.345.065,9	3.345.065,9	1.625.017,6	10.167.351,7	17,39
Imposto sobre a Propriedade Predial e Territorial Urbana - IPTU	4.082.433,5	4.082.433,5	400.443,0	4.161.049,9	3,88
Multas, Juros de Mora e Outros Encargos do IPTU	0,0	0,0	246.467,8	3.472.924,2	6,04
Dívida Ativa do IPTU	0,0	0,0	0,0	0,0	0,00
Multas, Juros de Mora, Atualização Monetária e Outros Encargos da Dívida Ativa do IPTU	0,0	0,0	105.335,8	451.165,2	0,00
(-)Deduções da Receita do IPTU	0,0	0,0	51.636,4	235.957,5	0,00
1.2-Receita Resultante do Imposto sobre Transmissão Inter-Vivos - ITEI	500.100,0	500.100,0	231.250,3	922.947,0	46,24
Imposto sobre Transmissão Inter-Vivos - ITEI	500.100,0	500.100,0	229.110,0	895.511,5	45,71
Multas, Juros de Mora e Outros Encargos do ITEI	0,0	0,0	0,0	0,0	0,00
Dívida Ativa do ITEI	0,0	0,0	1.651,5	21.618,3	0,00
Multas, Juros de Mora, Atualização Monetária e Outros Encargos da Dívida Ativa do ITEI	0,0	0,0	458,8	4.817,2	0,00
(-)Deduções da Receita do ITEI	0,0	0,0	0,0	0,0	0,00
1.3-Receita Resultante do Imposto sobre Serviços de Qualquer Natureza - ISS	3.912.533,5	3.912.533,5	780.382,4	3.982.283,0	20,02
Imposto sobre Serviços de Qualquer Natureza - ISS	3.912.433,5	3.912.433,5	775.218,5	3.982.544,9	19,71
Multas, Juros de Mora e Outros Encargos do ISS	0,0	0,0	0,0	0,0	0,00
Dívida Ativa do ISS	0,0	0,0	6.267,9	26.734,5	0,00
Multas, Juros de Mora, Atualização Monetária e Outros Encargos da Dívida Ativa do ISS	100,0	100,0	1.576,0	10.703,6	1,576,00
(-)Deduções da Receita do ISS	0,0	0,0	0,0	0,0	0,00
1.4-Receita Resultante do Imposto sobre Renda Retido na Fonte - IRRF	750.000,0	750.000,0	205.941,9	1.091.071,8	24,35
Imposto de Renda Retido na Fonte - IRRF	750.000,0	750.000,0	205.941,9	1.091.071,8	24,35
Multas, Juros de Mora e Outros Encargos do IRRF	0,0	0,0	0,0	0,0	0,00
Dívida Ativa do IRRF	0,0	0,0	0,0	0,0	0,00
Multas, Juros de Mora, Atualização Monetária e Outros Encargos da Dívida Ativa do IRRF	0,0	0,0	0,0	0,0	0,00
(-)Deduções da Receita do IRRF	0,0	0,0	0,0	0,0	0,00
1.5-Receita Resultante do Imposto Territorial Rural - ITR (CF, art. 153, §4º, II)	0,0	0,0	0,0	0,0	0,00
ITR	0,0	0,0	0,0	0,0	0,00
Multas, Juros de Mora e Outros Encargos do ITR	0,0	0,0	0,0	0,0	0,00
Dívida Ativa do ITR	0,0	0,0	0,0	0,0	0,00
Multas, Juros de Mora, Atualização Monetária e Outros Encargos da Dívida Ativa do ITR	0,0	0,0	0,0	0,0	0,00
(-)Deduções da Receita do ITR	0,0	0,0	0,0	0,0	0,00
2-RECEITAS DE TRANSFERÊNCIAS CONSTITUCIONAIS E LEGIS					
2.1-Cota-Parte FPM	53.538.000,0	53.538.000,0	11.685.724,3	60.630.544,8	21,70
2.1.1-Parcela referente à CF art. 159, I, alínea b	22.750.000,0	22.750.000,0	5.230.171,5	23.425.597,0	23,00
2.1.2-Parcela referente à CF art. 159, I, alínea d	0,0	0,0	0,0	0,0	0,00
2.2-Cota-Parte ICMS	26.750.000,0	26.750.000,0	6.200.899,5	33.743.284,6	23,18
2.3-ICMS-Devolução - L.C. nº7/1996	124.000,0	124.000,0	20.443,3	122.659,8	16,49
2.4-Cota-Parte EI-Exportação	800.000,0	800.000,0	110.580,4	830.435,0	14,23
2.5-Cota-Parte ITR	415.000,0	415.000,0	11.155,5	89.890,0	2,69
2.6-Cota-Parte PVA	2.760.000,0	2.760.000,0	107.204,1	2.501.688,4	3,88
2.7-Cota-Parte ICJ-Quis	0,0	0,0	0,0	0,0	0,00
3-TOTAL DA RECEITA BRUTA DE IMPOSTOS (1 + 2)	62.944.065,9	62.944.065,9	13.311.741,9	70.880.895,5	21,15

Rogério Esteves da Costa
Assessor Fazendário II
CRC 69591/O-Mat. 1.22.432

Paulo Roberto Russo
Secretário Mun. de Fazenda
Portaria 003/13 - Mat.: 206949

José Eugênio Nogueira Campos
Secretário Municipal de
Controle Interno - P. M. V.

Alvaro Cabral da Silva
Prefeito Municipal
Valença - RJ



MUNICÍPIO DE VALENÇA
RELATÓRIO RESUMIDO DA EXECUÇÃO ORÇAMENTÁRIA
DEMONSTRATIVO DAS RECEITAS E DESPESAS COM MANUTENÇÃO E DESENVOLVIMENTO DO ENSINO
DEMONSTRATIVO DAS RECEITAS E DESPESAS COM MANUTENÇÃO E DESENVOLVIMENTO DO ENSINO
ORÇAMENTOS FISCAL E DA SEGURIDADE SOCIAL
PERÍODO DE REFERÊNCIA : 6º Bimestre / 2013

LEI 9.394/96, art 72 - Anexo 8

R\$1,00

RECEITAS ADICIONAIS PARA FINANCIAMENTO DO ENSINO	PREVISÃO INICIAL	PREVISÃO ATUALIZADA (a)	RECEITAS REALIZADAS		
			No Bimestre (b)	Período Atual *	% (b/a)
4-RECEITA DA APLIC. FINANC. DE OUTROS RECURSOS DE IMPOSTOS VINC. AO ENSINO	57.750,0	57.750,0	21.100,4	60.550,5	36,65
5-RECEITA DE TRANSFERÊNCIAS DO FUNDE	4.799.975,0	4.799.975,0	595.365,2	4.735.452,5	11,59
5.1-Transferências do Salário-Educação	3.900.000,0	3.900.000,0	327.754,9	3.700.413,0	5,63
5.2-Outras Transferências do FUNDE	999.975,0	999.975,0	226.611,3	1.035.039,5	22,66
5.3-Aplicação Financeira dos Recursos do FUNDE	0,0	0,0	0,0	0,0	0,00
6-RECEITA DE TRANSFERÊNCIAS DE CONVÊNIO	0,0	0,0	0,0	0,0	0,00
6.1-Transferências de Convênios	0,0	0,0	0,0	0,0	0,00
6.2-Aplicação Financeira de Recursos de Convênios	0,0	0,0	0,0	0,0	0,00
7-RECEITA DE OPERAÇÕES DE CRÉDITO	0,0	0,0	0,0	0,0	0,00
8-OUTRAS RECEITAS PARA FINANCIAMENTO DO ENSINO	0,0	0,0	0,0	0,0	0,00
9-TOTAL RECEITAS ADICIONAIS PARA FINANCIAMENTO DO ENSINO (4+5+6+7+8)	4.857.725,0	4.857.725,0	577.546,6	4.745.003,3	11,89

FUNDEB

RECEITAS DO FUNDEB	PREVISÃO INICIAL	PREVISÃO ATUALIZADA (a)	RECEITAS REALIZADAS		
			No Bimestre (b)	Até 6º Bim./2013	% (b/a)
10-RECEITAS DESTINADAS AO FUNDEB	10.719.000,0	10.719.000,0	2.135.253,9	11.939.617,4	19,95
10.1-Cota-Parte FPM/destinado ao FUNDEB - (20% de 2.1.1)	4.550.000,0	4.550.000,0	747.543,3	4.425.025,2	15,63
10.2-Cota-Parte ICMS Destinada ao FUNDEB - (30% de 2.2)	5.350.000,0	5.350.000,0	1.240.179,9	6.745.656,9	23,15
10.3-ICMS-Desoneração Destinada ao FUNDEB - (20% de 2.3)	24.000,0	24.000,0	4.055,7	24.532,0	17,04
10.4-Cota-Parte IPVA-Estado Destinada ao FUNDEB - (20% de 2.4)	160.000,0	160.000,0	22.770,1	165.057,0	14,23
10.5-Cota-Parte ITR ou ITR arrendado de (20% de 1.5 + 2.5)	53.000,0	53.000,0	2.231,1	13.254,5	2,69
10.6-Cota-Parte IPVA-Destinada ao FUNDEB - (20% de 2.6)	552.000,0	552.000,0	21.440,5	500.455,5	3,55
11-RECEITAS RECEBIDAS DO FUNDEB	24.701.000,0	24.701.000,0	4.452.999,3	25.314.522,4	17,97
11.1-Transferências de Recursos do FUNDEB	24.700.000,0	24.700.000,0	4.425.925,6	25.235.574,5	17,93
11.2-Complementação da União ao FUNDEB	0,0	0,0	0,0	0,0	0,00
11.3-Receita de Aplicação Financeira dos Recursos do FUNDEB	51.000,0	51.000,0	26.073,7	75.947,6	29,72
12-RESULTADO LÍQUIDO DAS TRANSFERÊNCIAS DO FUNDEB (11.1 - 10)	13.981.000,0	13.981.000,0	2.290.674,7	14.235.957,4	16,35

[SE RESULTADO LÍQUIDO DA TRANSFERÊNCIA (11 > 0)] = ACRÉSCIMO RESULTANTE DAS TRANSFERÊNCIAS DO FUNDEB
[SE RESULTADO LÍQUIDO DA TRANSFERÊNCIA (11 < 0)] = DECRÉSCIMO RESULTANTE DAS TRANSFERÊNCIAS DO FUNDEB

DESPESAS DO FUNDEB	DOTAÇÃO INICIAL	DOTAÇÃO ATUALIZADA (d)	DESPESAS EXECUTADAS			
			DESPESAS LIQUIDADAS		Inscr. RP Nº e Proc (f)	% (g) = (e) / (d) x 100
			No Bimestre	Até o Bimestre (e)		
13-PAGAMENTO DOS PROFESSORES DO MAGISTÉRIO	24.001.000,0	24.001.000,0	5.400.625,0	22.465.570,6	0,0	93,61
13.1-Com Educação Infantil	0,0	0,0	0,0	0,0	0,0	0,00
13.2-Com Ensino Fundamental	24.001.000,0	24.001.000,0	5.400.625,0	22.465.570,6	0,0	93,61
14-OUTRAS DESPESAS	699.000,0	599.000,0	33.099,5	65.052,9	0,0	11,36
14.1-Com Educação Infantil	0,0	0,0	0,0	0,0	0,0	0,00
14.2-Com Ensino Fundamental	699.000,0	599.000,0	33.099,5	65.052,9	0,0	11,36
15-TOTAL DAS DESPESAS DO FUNDEB (13+14)	24.700.000,0	24.600.000,0	5.433.724,5	22.530.623,5	0,0	91,60
DEDUÇÕES PARA FINS DE LIMITE DO FUNDEB PARA PAGAMENTO DOS PROFESSORES DE ENSINO						
16-RESTOS A PAGAR INSCRITOS NO EXERCÍCIO SEM DISPONIBILIDADE FINANCEIRA DE RECURSOS DO FUNDEB						0,00
17-DESPESAS CUSTEADAS COMO SUPERÁVIT FINANCEIRO DO EXERCÍCIO ANTERIOR DO FUNDEB						0,00
18-TOTAL DE DEDUÇÕES CONSIDERADAS PARA FINS DE LIMITE DO FUNDEB (16+17)						0,00
19-MÍNIMO DE 60% DO FUNDEB NA REMUNERAÇÃO DO MAGISTÉRIO COM EDUCAÇÃO INFANTIL E ENSINO FUNDAMENTAL (13.1 e) / (11) x 100%						65,35
CONTROLE DA UTILIZAÇÃO DE RECURSOS NO EXERCÍCIO SUBSEQUENTE						
20-RECURSOS RECEBIDOS DO FUNDEB EM 2012 QUE NÃO FORAM UTILIZADOS						0,00
21-DESPESAS CUSTEADAS COMO SALDO DO ITEM 20 ATÉ O PRIMEIRO TRIMESTRE DE 2013						0,00

Rogério Espinosa da Costa
Assessor Fazendário II
CRC 69591/O-1-Mat. 122.432

Paulo Roberto Russo
Secretário Mun. de Fazenda
Portaria 003/13 - Mat. 206949

José Eugênio Ribeiro
Secretário Municipal de
Controle Interno - P. M. V.

Álvaro Cabral da Silva
Prefeito Municipal
Valença - RJ



MUNICÍPIO DE VALENÇA
RELATÓRIO RESUMIDO DA EXECUÇÃO ORÇAMENTÁRIA
DEMONSTRATIVO DAS RECEITAS E DESPESAS COM MANUTENÇÃO E DESENVOLVIMENTO DO ENSINO

ORÇAMENTOS FISCAL E DA SEGURIDADE SOCIAL
PERÍODO DE REFERÊNCIA: 6º Bimestre / 2013

LEI 9.394/96, art. 72 - Anexo 8

R\$1,00

MANUTENÇÃO E DESENVOLVIMENTO DO ENSINO - DESPESAS NÃO CUSTEADAS COM A RECEITA RESULTANTE DE IMPOSTOS E RECURSOS DO FUNDEB							
RECEITAS COM AÇÕES TÍPICAS DE MANUTENÇÃO E DESENVOLVIMENTO DO ENSINO		PREVISÃO INICIAL	PREVISÃO ATUALIZADA (%)	RECEITAS REALIZADAS			
22 IMPOSTOS E TRANSFERÊNCIAS DESTINADAS À MDE (25% DE 3)		15.735.016,7	15.735.016,7	No Bimestre (b)	Até 6º Bim/2013	% (b/b1)	
DESPESAS COM AÇÕES TÍPICAS DE MANUTENÇÃO E DESENVOLVIMENTO DO ENSINO		DOTAÇÃO INICIAL	DOTAÇÃO ATUALIZADA (d)	DESPESAS EXECUTADAS			
				LÍQUIDAS			
				No Bimestre	Até o Bimestre (e)	% (g)/((+f)/d)*100	
					Inscr. RP Nº e Proc. (f)		
25-EDUCAÇÃO INFANTIL		1.516.000,0	142.500,0	31.276,5	113.634,1	20.617,1	34,25
25.1-Despesa Custeada com Recursos do FUNDEB		0,0	0,0	0,0	0,0	0,0	0,00
25.2-Despesa Custeada com Outros Recursos de Impostos		1.516.000,0	142.500,0	31.276,5	113.634,1	20.617,1	34,25
24-ENSINO FUNDAMENTAL		37.565.000,0	33.327.500,0	7.553.205,9	29.743.091,5	1.435.532,5	33,74
24.1-Despesa Custeada com Recursos do FUNDEB		24.700.000,0	24.600.000,0	5.433.244,5	22.534.623,5	0,0	91,60
24.2-Despesa Custeada com Outros Recursos de Impostos		12.865.000,0	8.727.500,0	2.125.451,1	7.208.468,0	1.435.532,5	39,77
25-ENSINO MÉDIO		23.000,0	500,0	0,0	0,0	0,0	0,00
26-ENSINO SUPERIOR		700.000,0	0,0	0,0	0,0	0,0	0,00
27-ENSINO PROFISSIONAL NÃO INTEGRADO AO ENSINO REGULAR		0,0	0,0	0,0	0,0	0,0	0,00
28-OUTRAS		15.000,0	15.000,0	0,0	0,0	0,0	0,00
29-TOTAL DESPESAS COM AÇÕES TÍPICAS DE MDE (25+24+26+27+28)		39.620.000,0	33.465.500,0	7.591.062,4	29.656.756,9	1.519.143,9	33,70
DEDUÇÕES CONSIDERADAS PARA FINS DE LIMITE CONSTITUCIONAL							
30-RESULTADO LÍQUIDO DAS TRANSFERÊNCIAS DO FUNDEB = (1.2)							14.295.367,40
31-DESPESAS CUSTEADAS COM A COMPLEMENTAÇÃO DO FUNDEB NO EXERCÍCIO							0,00
32-RECEITA DE APLICAÇÃO DOS RECURSOS DO FUNDEB ATÉ O BIMESTRE = (5.0.4)							75.947,60
33-DESPESAS CUSTEADAS COMO SUPERÁVIT FINANCEIRO DO FUNDEB DO EXERCÍCIO ANTERIOR							0,00
34-DESPESAS CUSTEADAS COMO SUPERÁVIT FINANCEIRO DE OUTROS RECURSOS DE IMPOSTOS DO EXERCÍCIO ANTERIOR							0,00
35-RESTOS A PAGAR INSCRITOS NO EXERCÍCIO SEM DISPONIBILIDADE FINANCEIRA DE RECURSOS DE IMPOSTOS VINCULADOS AO ENSINO							0,00
36-CANCELAMENTO NO EXERCÍCIO, DE RESTOS A PAGAR INSCRITOS COM DISPONIBILIDADE FINANCEIRA DE RECURSOS DE IMPOSTOS VINCULADOS AO ENSINO = (6.3.1)							24.360,60
37-TOTAL DAS DEDUÇÕES CONSIDERADAS PARA FINS DE LIMITE CONSTITUCIONAIS (30+31+32+33+34+35+36)							14.399.555,60
38-TOTAL DAS DESPESAS PARA FINS DE LIMITE (29+37)							16.976.050,20
39-MÍNIMO DE 25% DAS RECEITAS RESULTANTES DE IMPOSTOS NA MANUTENÇÃO E DESENVOLVIMENTO DO ENSINO ((25%)*3)*100%							23,25
OUTRAS DESPESAS CUSTEADAS COM RECEITAS ADICIONAIS PARA FINANCIAMENTO DO ENSINO		DOTAÇÃO INICIAL	DOTAÇÃO ATUALIZADA (d)	DESPESAS EXECUTADAS			
				LÍQUIDAS			
				No Bimestre	Até o Bimestre (e)	% (g)/((+f)/d)*100	
					Inscr. em RP Nº e Proc. (f)		
40-DESPESAS CUSTEADAS COM APLIC. FIN. EM OUTROS RECURSOS DE IMPOSTO		0,0	0,0	0,0	0,0	0,00	
41-DESPESAS CUSTEADAS COM A CONTRIBUIÇÃO DO SALÁRIO EDUCAÇÃO		3.600.000,0	3.600.000,0	551.344,0	2.223.165,9	1.014.734,5	85,21
42-DESPESAS CUSTEADAS COM OPERAÇÃO DE CRÉDITO		0,0	0,0	0,0	0,0	0,00	
43-DESPESAS CUSTEADAS COM OUTRAS RECEITAS PARA FINANCIAMENTO DO		1.380.600,0	1.255.600,0	533.363,4	615.079,0	45.475,3	52,27
44-TOTAL OUTRAS DESPESAS CUSTEADAS COM RECEITAS ADIC. FINANCIAMENTO		5.180.600,0	5.065.600,0	1.114.707,4	2.838.244,9	1.061.210,8	76,35
45-TOTAL GERAL DAS DESPESAS COM MDE (29+44)		45.000.600,0	38.531.100,0	8.705.769,8	32.695.011,8	2.580.360,7	31,60

OUTRAS INFORMAÇÕES PARA CONTROLE

RESTOS A PAGAR INSCRITOS COM DISPONIBILIDADE FINANCEIRA DE RECURSOS DE IMPOSTOS VINCULADOS AO ENSINO	SALDO ATÉ O BIMESTRE	Cancelado em 2013 (g)
46-RESTOS A PAGAR DE DESPESAS COM MANUTENÇÃO E DESENVOLVIMENTO DO ENSINO	313.302,40	24.360,60
FLUXO FINANCEIRO DOS RECURSOS DO FUNDEB		
VALOR		
47-SALDO FINANCEIRO DO FUNDEB EM 31 DE DEZEMBRO DE EXERCÍCIO ANTERIOR		153.379,90
48-(+)- INGRESSO DE RECURSOS DO FUNDEB ATÉ O BIMESTRE		252.355.574,90
49-(-)- PAGAMENTOS EFETUADOS ATÉ O BIMESTRE		3530.405,60
50-(+)- RECEITA DE APLICAÇÃO FINANCEIRA DOS RECURSOS DO FUNDEB ATÉ O BIMESTRE		75.947,60
51-(-)- SALDO FINANCEIRO DO FUNDEB NO EXERCÍCIO ATUAL		22.637.433,70

FONTE:

1 Caput do artigo 212 da CF/1988

2 Correlativo referente ao parcelamento dos Restos a Pagar inscritos em disponibilidade financeira vinculada à educação de verbas por informados somente no RREO do último bimestre do exercício.

3 Limite mínimo previsto a serem cumpridos no encerramento do exercício, no âmbito de atuação prioritária, conforme Lei 9.394/96, art. 11, V.

AJUSTE DAS DESPESAS COM MANUTENÇÃO E DESENVOLVIMENTO DO ENSINO

VINCULADAS ÀS RECEITAS RESULTANTES DE IMPOSTOS	5.541.312,30
Despesa com Ensino Fundamental (24.2)	5.707.001,10
Despesa com Educação Infantil em Creches e Pré-Escolas (23.2)	134.311,20
Outras Despesas com Ensino	0,00
PARCELA DAS TRANSFERÊNCIAS DESTINADA À FORMAÇÃO DO FUNDEB (10)	11.339.617,40
INATIVOS PAGOS COM RECURSOS DO TESOURO (40)	0,00
Despesa com Ensino Fundamental	0,00
Despesa com Educação Infantil em Creches e Pré-Escolas	0,00
TOTAL DA DESPESA COM MANUTENÇÃO E DESENVOLVIMENTO DO ENSINO - (24.2 + 23.2 + 10 + 40)	20.780.929,70

AJUSTE DA TABELA DE CUMPRIMENTO DOS LIMITES CONSTITUCIONAIS

Mínimo de 25% das receitas resultantes de impostos na manutenção e desenvolvimento do ensino - Caput do artigo 212 da CF/88	23,33
Mínimo de 60% do FUNDEB na remuneração do magistério do Ensino Fundamental - caput § 5º do artigo 60 do ADCT	85,35

Rogério Esteves de Costa
Assessor Fiscal - Anexo II
CRC 69591/O-0/Mat. 122.432

Paulo Roberto Russo
Secretário Mun. de Fazenda
Portaria 003/13 - Mat. 208949

José Eugênio Ribeiro
Secretário Municipal de
Controle Interno - P. M. V.

Álvaro Cabral da Silva
Prefeito Municipal
Valença - RJ



MUNICÍPIO DE VALENÇA
RELATÓRIO RESUMIDO DA EXECUÇÃO ORÇAMENTÁRIA
DEMONSTRATIVO DAS RECEITAS DE OPERAÇÕES DE CRÉDITO E DESPESAS DE CAPITAL


ORÇAMENTOS FISCAL E DA SEGURIDADE SOCIAL
PERÍODO DE REFERÊNCIA : Janeiro a Dezembro de 2013


LRF, art 53, § 1º, inciso I - Anexo 9

R\$1,00

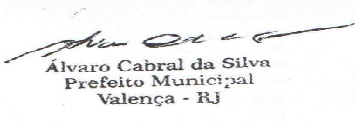
RECEITAS	PREVISÃO ATUALIZADA (a)	RECEITAS REALIZADAS		SALDO NÃO REALIZADO (c) = (a-b)
		Até Dez/2013 (b)		
RECEITAS DE OPERAÇÕES DE CRÉDITO (I)	0,0	0,0		0,0
DESPESAS				
DESPESAS	DOTAÇÃO ATUALIZADA (d)	DESPESAS EXECUTADAS Até Dez/2013		SALDO EXECUTAR (g) = (d-(e+f))
		LIQUIDADAS (e)	INSCRITAS EM R.P. NÃO PROCESSADAS (f)	
DESPESAS DE CAPITAL	6.860.035,9	3.976.378,7	1.522.644,1	1.361.013,1
(-) Incentivos Fiscais a Contribuinte	0,0	0,0	0,0	0,0
(-) Incentivos Fiscais a Contribuinte por Instituições Financeiras	0,0	0,0	0,0	0,0
DESPESA DE CAPITAL LIQUIDA (II)	6.860.035,9	3.976.378,7	1.522.644,1	1.361.013,1
RESULTADO PARA APURAÇÃO DA REGRA DE OURO (I - II)	-6.860.035,9	-5.499.022,8		-1.361.013,1

Fonte : Coordenadoria de Contabilidade


Rogério Esteves da Costa
Assessor de Fazenda II
CRC 69591/O-Mat. 122.432


Paulo Roberto Russo
Secretário Mun. de Fazenda
Portaria 003/13 - Mat. 206949


José Eugênio Ribeiro Corrêa
Secretário Municipal de
Controle Interno - P. M. V.


Álvaro Cabral da Silva
Prefeito Municipal
Valença - RJ



MUNICÍPIO DE VALENÇA
RELATÓRIO RESUMIDO DA EXECUÇÃO ORÇAMENTÁRIA
DEMONSTRATIVO DA PROJEÇÃO ATUARIAL DO REGIME PRÓPRIO DE PREVIDÊNCIA SOCIAL DOS SERVIDORES PÚBLICOS

ORÇAMENTOS FISCAL E DA SEGURIDADE SOCIAL
PERÍODO DE REFERÊNCIA : 2013 a 2013

LRF, art 53, § 1º, inciso II - Anexo 10

R\$ 1,00

EXERCÍCIO	RECBTAS PREVIDENCIÁRIAS	DESPESAS PREVIDENCIÁRIAS	RESULTA DO PREVIDENCIÁRIO	SALDO FINANCEIRO DO EXERCÍCIO
	Valor (a)	Valor (b)	Valor c = (a-b)	Valor (d)
2013	0,0	0,0	0,0	0,0
TOTAL	0,0	0,0	0,0	

Fonte : Coordenadoria de Contabilidade

- 1 - Projeção atuarial elaborada em e oficialmente enviada ao Ministério da Previdência Social - MPS;
- 2 - Este demonstrativo utiliza as seguintes hipóteses:

- Massa salarial
- Crescimento vegetativo
- Massa salarial
- Taxa de inflação anual média
- Taxa de crescimento real do PIB
- Taxa de crescimento do Salário Mínimo
- Massa salarial
- Taxa de juros real

Rogério Esteves da Costa
Assessor Fazendário II
CRC 69691/O-Mat. 122.432

Paulo Roberto Russo
Secretário Mun. de Fazenda
Portaria 003/13 - Mat.: 208949

José Eugênio Ribeiro Campos
Secretário Municipal de
Controle Interno - P. M. V.

Álvaro Cabral da Silva
Prefeito Municipal
Valença - RJ



MUNICÍPIO DE VALENÇA
RELATÓRIO RESUMIDO DA EXECUÇÃO ORÇAMENTÁRIA
DEMONSTRATIVO DA RECEITA DE ALIENAÇÃO DE ATIVOS E APLICAÇÃO DOS RECURSOS
ORÇAMENTOS FISCAL E DA SEGURIDADE SOCIAL
PERÍODO DE REFERÊNCIA : Janeiro a Dezembro de 2013

LRF, art. 53, § 1º, inciso III - Anexo 11

R\$1,00

RECEITAS	PREVISÃO ATUALIZADA (a)	RECEITAS REALIZADAS (b)	SALDO A REALIZAR (c) = (a-b)
RECEITAS DE CAPITAL	2.000,0	18.048,0	-16.048,0
ALIENAÇÃO DE ATIVOS	2.000,0	18.048,0	-16.048,0
Alienação de Bens Móveis	1.000,0	18.048,0	-17.048,0
Alienação de Bens Imóveis	1.000,0	0,0	1.000,0
TOTAL	2.000,0	18.048,0	-16.048,0

DESPESAS	DOTAÇÃO ATUALIZADA (d)	DESPESAS EXECUTADAS ATÉ O B.O.B.M.		SALDO A EXECUTAR (g) = (d - (e + f))
		DESPESAS LIQUIDADAS (e)	INSCR. EM R.P. NÃO PROCESSADAS (f)	
APLICAÇÃO DOS RECURSOS DA ALIENAÇÃO DE ATIVOS	0,0	0,0	0,0	0,0
DESPESA DE CAPITAL	0,0	0,0	0,0	0,0
Investimentos	0,0	0,0	0,0	0,0
Inversões Financeiras	0,0	0,0	0,0	0,0
Amortização da Dívida	0,0	0,0	0,0	0,0
Despesas Correntes do RPPS	0,0	0,0	0,0	0,0
TOTAL	0,0	0,0	0,0	0,0

SALDO FINANCEIRO A APLICAR	EXERCÍCIO ANTERIOR (h)	DO EXERCÍCIO (i) = b - (e + f)	SALDO ATUAL (j) = (h + i)
		0,0	18.048,0

Fonte : Coordenadoria de Contabilidade

Nota : Durante o Exercício, somente as despesas liquidadas são consideradas executadas. No encerramento do exercício, as despesas não liquidadas inscritas em restos a pagar não processados são também consideradas executadas. Dessa forma, para maior transparência, as despesas executadas estão segregadas em :

- a) Despesas liquidadas, consideradas aquelas em que houve a entrega do material ou serviço, nos termos do art. 63 da Lei 4.320/64.
- b) Despesas empenhadas mas não liquidadas, inscritas em Restos a pagar não processados, consideradas liquidadas no encerramento do exercício, por força do art.35, inciso II da Lei 4.320/64.

Rogério Esteves da Costa
Assessor Fazendário II
CRC 69591/O-Mat. 122.432

Paulo Roberto Russo
Secretário Mun. de Fazenda
Portaria 003/13- - Mat.: 208949

José Eugênio Ribeiro Carneiro
Secretário Municipal de
Controle Interno - P. M. V.

Álvaro Cabral da Silva
Prefeito Municipal
Valença - RJ



MUNICÍPIO DE VALENÇA
RELATÓRIO RESUMIDO DA EXECUÇÃO ORÇAMENTÁRIA
DEMONSTRATIVO DAS RECEITAS DE IMPOSTOS E DAS DESPESAS PRÓPRIAS COM SAÚDE
ORÇAMENTOS FISCAL E DA SEGURIDADE SOCIAL
PERÍODO DE REFERÊNCIA: 6º Bimestre/ 2013

ADCT, art 77 - Anexo 12

R\$ 1,00

RECEITAS PARA APURAÇÃO DA APLICAÇÃO EM AÇÕES E SERVIÇOS PÚBLICOS DE SAÚDE	PREVISÃO INICIAL	PREVISÃO ATUALIZADA (b)	RECEITAS REALIZADAS	
			Até 6º Bim/2013 (c)	% (d/b)
RECEITA DE IMPOSTOS LIQUIDA (I)	3.345.067,0	3.345.067,0	10.167.351,7	105,80
Imposto Predial e Territorial Urbano - IPTU	4.082.433,5	4.082.433,5	3.472.924,2	85,07
Imposto sobre Transmissão de Bens Imóveis - ITBI	500.100,0	500.100,0	596.511,5	119,27
Imposto sobre Serviços de Qualquer Natureza - ISS	3.912.433,5	3.912.433,5	3.962.544,9	101,03
Imposto de Renda Retido na Fonte - IRRF	550.000,0	550.000,0	1.091.071,5	125,36
Imposto Territorial Rural - ITR	0,0	0,0	0,0	0,00
Multas, Juros de Mora e Outros Encargos dos Impostos	0,0	0,0	0,0	0,00
Dívida Ativa dos Impostos	0,0	0,0	501.521,0	0,00
Multas, Juros de Mora e Outros Encargos da Dívida Ativa	100,0	100,0	252.475,3	52,475,30
RECEITAS DE TRANSFERÊNCIAS CONSTITUCIONAIS	53.639.000,0	53.639.000,0	60.633.544,5	113,24
Cota-Parte FPM	22.750.000,0	22.750.000,0	23.425.537,0	102,97
Cota-Parte ITR	415.000,0	415.000,0	63.050,0	15,24
Cota-Parte IPVA	2.760.000,0	2.760.000,0	2.501.625,4	90,64
Cota-Parte ICMS	26.750.000,0	26.750.000,0	33.743.254,6	126,14
Cota-Parte IPI-Exportação	500.000,0	500.000,0	530.435,0	103,90
Compensação Financeira Proveniente de Impostos e Transferências CONSTITUCIONAIS	0,0	0,0	0,0	0,00
Desoneração ICMS (LC 87/96)	124.000,0	124.000,0	122.659,5	99,32
Outras	0,0	0,0	0,0	0,00
TOTAL DAS RECEITAS PARA APURAÇÃO DA APLICAÇÃO EM AÇÕES E SERVIÇOS PÚBLICOS DE SAÚDE (II) = I + II	62.944.067,0	62.944.067,0	70.860.896,5	112,58

RECEITAS ADICIONAIS PARA FINANCIAMENTO DA SAÚDE	PREVISÃO INICIAL	PREVISÃO ATUALIZADA (c)	RECEITAS REALIZADAS	
			Até 6º Bim/2013 (d)	% (e/c)
TRANSFERÊNCIA DE RECURSOS DO SISTEMA ÚNICO DE SAÚDE - SUS	23.354.790,5	23.354.790,5	24.954.123,5	106,71
Provenientes da União	21.219.312,0	21.219.312,0	23.440.154,7	110,47
Provenientes dos Estados	235.475,5	235.475,5	343.562,4	145,90
Provenientes de Outros Municípios	0,0	0,0	0,0	0,00
Outras Receitas do SUS	1.900.000,0	1.900.000,0	1.170.412,7	61,64
TRANSFERÊNCIAS VOLUNTÁRIAS	0,0	0,0	0,0	0,00
RECEITAS DE OPERAÇÕES DE CRÉDITO VINCULADAS À SAÚDE	0,0	0,0	0,0	0,00
OUTRAS RECEITAS PARA FINANCIAMENTO DA SAÚDE	0,0	0,0	0,0	0,00
TOTAL RECEITAS ADICIONAIS PARA FINANCIAMENTO DA SAÚDE	23.354.790,5	23.354.790,5	24.954.123,5	106,71

DESPESAS COM SAÚDE (Por Grupo de Natureza da Despesa)	DOTAÇÃO INICIAL	DOTAÇÃO ATUALIZADA (a)	DESPESAS EXECUTADAS		
			LIQUIDADAS Até 6º Bim/2013 (b)	INSCRITAS EM RESTOS A PAGAR NÃO PROCESSADOS (c)	%
DESPESAS CORRENTES	35.945.370,5	40.050.027,4	35.501.054,3	2.965.255,0	103,74
Personel e Encargos Sociais	12.110.000,0	11.555.767,4	12.068.230,5	517.176,5	105,32
Juros e Encargos da Dívida	0,0	0,0	0,0	0,0	0,00
Outras Despesas Correntes	23.835.370,5	28.495.060,0	26.511.763,5	2.448.073,5	101,63
DESPESAS DE CAPITAL	475.000,0	395.735,9	421.306,5	60.042,9	121,63
Investimentos	475.000,0	395.735,9	421.306,5	60.042,9	121,63
Investimentos Financeiros	0,0	0,0	0,0	0,0	0,00
Amortização da Dívida	0,0	0,0	0,0	0,0	0,00
TOTAL DAS DESPESAS COM SAÚDE (IV)	36.420.370,5	40.445.763,3	39.002.360,8	3.025.297,9	103,91

DESPESAS COM SAÚDE NÃO COMPUTADAS PARA FINS DE APURAÇÃO DO PERCENTUAL MÍNIMO	DOTAÇÃO INICIAL	DOTAÇÃO ATUALIZADA	DESPESAS EXECUTADAS		
			LIQUIDADAS Até 6º Bim/2013 (h)	INSCRITAS EM RESTOS A PAGAR NÃO PROCESSADOS (i)	%
DESPESAS COM INATIVOS E PENSIONISTAS	0,0	0,0	0,0	0,0	0,00
DESPESA COM ASSISTÊNCIA À SAÚDE QUE NÃO ATENDE AO PRINCÍPIO DE ACESSO UNIVERSAL	0,0	0,0	0,0	0,0	0,00
DESPESAS CUSTEADAS COM OUTROS RECURSOS	23.399.790,5	25.429.076,1	22.535.097,4	2.059.332,3	55,53
Recursos de Transferência do Sistema Único de Saúde - SUS	23.399.790,5	25.429.076,1	22.535.097,4	2.059.332,3	55,53
Recursos de Operações de Crédito	0,0	0,0	0,0	0,0	0,00
Outros Recursos	0,0	0,0	0,0	0,0	0,00
OUTRAS AÇÕES E SERVIÇOS NÃO COMPUTADOS	0,0	0,0	0,0	0,0	0,00
RESTOS A PAGAR NÃO PROCESSADOS INSCRITOS INDEVIDAMENTE NO EXERCÍCIO SEM DISPONIBILIDADE*	0,0	0,0	0,0	614.364,5	1,46
DESPESAS CUSTEADAS COM DISPONIBILIDADE DE CAIXA VINCULADA AOS RESTOS A PAGAR CANCELADOS*	0,0	0,0	0,0	0,0	0,00
DESPESAS CUSTEADAS CIRC. VINCULADOS À PARCELA DO 1% MÍNIMO* NÃO APLICADAS EM AÇÕES E SERV. SAÚDE EM EXER. ANTERIORES	0,0	0,0	0,0	0,0	0,00
TOTAL DAS DESPESAS COM SAÚDE NÃO COMPUTADAS (V)	23.399.790,5	25.429.076,1	22.535.097,4	2.674.397,1	55,59
TOTAL DAS DESPESAS COM AÇÕES E SERVIÇOS PÚBLICOS DE SAÚDE (VI) = (IV - V)	13.020.579,0	15.017.457,2	16.468.263,4	351.400,5	40,01

Rogério Espinosa da Costa
Assessor Fazenda II
CRC 69591/O-Mat. 122.432

Paulo Roberto Russo
Secretário Mun. de Fazenda
Portaria 003/13 - Mat.: 208949

José Eugênio Ribeiro Corrêa
Secretário Municipal de
Controle Interno - P. M. V.

Álvaro Cabral da Silva
Prefeito Municipal
Valença - RJ



PERCENTUAL DE APLICAÇÃO EM AÇÕES E SERVIÇOS PÚBLICOS DE SAÚDE SOBRE A RECEITA DE IMPOSTOS LÍQUIDA E TRANSFERÊNCIAS CONSTITUCIONAIS E LEGAIS $(MI\%) = ((VIh + VI) / IIIb \times 100)$ - LIMITE CONSTITUCIONAL 15% 100	23,73 %
--	---------

VALOR REFERENTE À DIFERENÇA ENTRE O VALOR EXECUTADO E O LIMITE MÍNIMO CONSTITUCIONAL $[(VIh + VI) - (15 \times IIIb) / 100]$	6.136.629,7
--	-------------

EXECUÇÃO DE RESTOS A PAGAR NÃO PROCESSADOS INSCRITOS COM DISPONIBILIDADE DE CAIXA	INSCRITOS	CANCELADOS/ PRESCRITOS	PAGOS	A PAGAR	PARCELA CONSIDERADA NO LIMITE
Inscritos em 2012	2.488.261,0	581.716,5	1.301,40	1.875.243,10	0,00
Total	2.488.261,0	581.716,5	1.301,40	1.875.243,10	0,00

CONTROLE DOS RESTOS A PAGAR CANCELADOS OU PRESCRITOS PARA FINS DE APLICAÇÃO DA DISPONIBILIDADE DE CAIXA CONFORME ARTIGO 24, §1º E §2º	RESTOS A PAGAR CANCELADOS OU PRESCRITOS		
	Saldo Inicial	Despesas custeadas no exercício de referência (j)	Saldo Final (Não Aplicado)
Restos a Pagar Cancelados ou Prescritos em 2012	0,0	00	0,00
Total (VII)	0,0	00	0,00

CONTROLE DO VALOR REFERENTE AO PERCENTUAL MÍNIMO NÃO CUMPRIDO EM EXERCÍCIOS ANTERIORES PARA FINS DE APLICAÇÃO DOS RECURSOS MINCULADOS CONFORME ART. 25 E 26	LIMITE NÃO CUMPRIDO		
	Saldo Inicial	Despesas custeadas no exercício de referência (k)	Saldo Final (Não Aplicado)
Diferença do limite não cumprido em 2012	0,0	00	0,00
Total (IX)	0,0	00	0,00

DESPESAS COM SAÚDE (Por Subfunção)	DOTAÇÃO INICIAL	DOTAÇÃO ATUALIZADA	DESPESAS EXECUTADAS		
			LÍQUIDAS Até 6º Bim/2013 (l)	INSCRITAS EM RESTOS A PAGAR NÃO PROCESSADOS (m)	% (l+m / total (l+m))
Atenção Básica	19.384.590,0	22.451.987,3	21.574.486,7	720.304,8	55,46
Assistência Hospitalar e Ambulatorial	14.829.790,8	16.114.976,1	15.065.585,8	1012.647,9	39,99
Suporte Profilático e Terapêutico	1.176.000,0	1.050.700,0	895.211,2	146.152,5	2,59
Vigilância Sanitária	1.000.000,0	820.900,0	719.322,0	69.483,5	1,96
Vigilância Epidemiológica	0,0	0,0	0,0	0,0	0,00
Alimentação e Nutrição	0,0	0,0	0,0	0,0	0,00
Outras Subfunções	0,0	0,0	0,0	0,0	0,00
TOTAL	36.420.370,8	40.441.563,4	38.254.605,7	1.948.530,7	100,00

Fonte: Coordenadoria de Contabilidade

- * Esta linha apresentará valor somente no Relatório Resumido da Execução Orçamentária do último bimestre do exercício
- * O valor apresentado na interseção com a coluna "l" ou com a coluna "h" (último bimestre) deverá ser o mesmo apresentado no "total j".
- * O valor apresentado na interseção com a coluna "l" ou com a coluna "h" (último bimestre) deverá ser o mesmo apresentado no "total k".
- * Limite anual mínimo a ser cumprido no encerramento do exercício.
- * Durante o exercício esse valor servirá para o monitoramento no art. 23 da LC 141/2012.
- * No último bimestre será utilizada a fórmula $VI(h+i) - (15 \times IIIb/100)$

Rogério Esloves da Costa
Assessor Fazendário II
CRC 69591/O-0-Mat. 122.432

Paulo Roberto Russo
Secretário Mun. de Fazenda
Portaria 009/13 - Mat.: 206949

José Eugênio Ribeiro
Secretário Municipal de
Controle Interno - P. M. V.

Álvaro Cabral da Silva
Prefeito Municipal
Valença - RJ



Prefeitura Municipal
de Valença-RJ

MUNICÍPIO DE VALENÇA - PODER EXECUTIVO
DEMONSTRATIVO SIMPLIFICADO DO RELATÓRIO RESUMIDO DA EXECUÇÃO ORÇAMENTÁRIA
DEMONSTRATIVO SIMPLIFICADO
ORÇAMENTOS FISCAL E DA SEGURIDADE SOCIAL
PERÍODO DE REFERÊNCIA : 6º Bimestre / 2013

URF, art.48 - Anexo 14

BALANÇO ORÇAMENTÁRIO - RECEITAS		No bimestre	Até o bimestre		
Dotação Inicial de Receita		0,0	136.489.192,7		
Dotação Atualizada de Receita		0,0	136.489.192,7		
Receitas Realizadas		28.867.251,0	146.377.596,9		
Deficit Orçamentário		0,0	0,0		
Saldo de Exercícios Anteriores (utilizado para crédito adicional)		0,0	0,0		
BALANÇO ORÇAMENTÁRIO - DESPESAS		No bimestre	Até o bimestre		
Dotação Inicial		0,0	136.489.192,7		
Dotação Atualizada		0,0	140.447.076,0		
Despesas Empenhadas		21.896.321,5	128.530.305,0		
Despesas Liquidadas		25.575.024,8	121.493.343,8		
Supercrédito Orçamentário		0,0	16.847.281,9		
DESPESAS POR FUNÇÃO/SUBFUNÇÃO		No bimestre	Até o bimestre		
Despesas Empenhadas		21.896.321,5	128.530.305,0		
Despesas Liquidadas		25.575.024,8	121.493.343,8		
RECEITA CORRENTE LÍQUIDA - RCL			Até o bimestre		
Receita Corrente Líquida			137.230.814,1		
RECEITA/DESPESA DOS REGIMES DE PREVIDÊNCIA		No bimestre	Até o bimestre		
Regime Próprio de Previdência Social dos Servidores Públicos					
Receitas Previdenciárias Realizadas (III)		1.934.365,8	7.777.930,8		
Despesas Previdenciárias Liquidadas (IV)		738.365,5	3.106.308,3		
Resultado Previdenciário (III-IV)		1.147.998,3	4.671.122,5		
RESULTADOS NOMINAL E PRIMÁRIO		Meta Fixada no Anexo de Metas Fiscais e LDO (a)	Resultado Apurado Até o Bimestre (b)	% em Relação à Meta (b/a)	
Resultado Nominal		1.391.928,4	2.238.244,4	162,2%	
Resultado Primário		2.427.490,0	18.576.504,1	765,3%	
MONTANTO DE RESTOS A PAGAR		Inscricao	Cancelamento até o bimestre	Dogamento até o bimestre	Saldo a pagar
POR PODER					
RESTOS A PAGAR PROCESSADOS					
Poder Executivo		37.467.976,1	314.122,0	6.444.931,1	30.708.923,0
Poder Legislativo		0,0	0,0	0,0	0,0
RESTOS A PAGAR NÃO PROCESSADOS					
Poder Executivo		6.698.667,6	455.123,3	2.913.181,0	2.004.975,5
Poder Legislativo		0,0	0,0	0,0	0,0
TOTAL		44.166.643,7	769.245,3	9.358.112,1	32.723.898,5
DESPESAS COM MANUTENÇÃO E DESENVOLVIMENTO DO ENSINO - MDE		Valor Apurado até o bimestre	Limite Constitucional Anual		
Mínimo Anual de 25% das Receitas de Inscricoes na Manutenção e Desenvolvimento do Ensino - MDE		16.976.030,2	25%	24,0%	
Mínimo Anual de 60% do FUNDEB na Remuneracao dos Professores do Ensino Fundamental		22.466.570,6	60%	35,4%	
RECEITAS DE OPERAÇÕES DE CRÉDITO E DESPESAS DE CAPITAL		Valor Apurado Até o Bimestre	Saldo a Realizar		
Receita de Operação de Crédito		0,0	0,0		
Despesas de Capital Líquidas		3.976.378,7	2.883.657,2		
PROJEÇÃO ATUARIAL DOS REGIMES DE PREVIDÊNCIA		Exercício em Referência	1º Exercício	2º Exercício	3º Exercício
Regime Próprio de Previdência Social dos Servidores Públicos					
Receitas Previdenciárias (IV)		0,0	0,0	0,0	0,0
Despesas Previdenciárias (V)		0,0	0,0	0,0	0,0
Resultado Previdenciário (VI)=(IV-V)		0,0	0,0	0,0	0,0
RECEITA DA ALIENAÇÃO DE ATIVOS E APLICAÇÃO DOS RECURSOS		Valor Apurado Até o Bimestre	Saldo a Realizar		
Receita de Capital Resultante da Alienação de Ativos		18.048,0	-18.048,0		
Aplicação dos Recursos da Alienação de Ativos		0,0	0,0		
DESPESAS COM AÇÕES E SERVIÇOS PÚBLICOS DE SAÚDE		Valor Apurado Até o Bimestre	Limite Constitucional Anual		
Despesas Próprias com Ações e Serviços Públicos de Saúde		16.815.664,2	Mínimo a Aplicar no Exercício 15,0%	% Aplicado até o bimestre 23,7%	
DESPESAS DE CARÁTER CONTINUADO, DERIVADAS DE PPP'S CONTRATADAS		Valor Apurado no Exercício Corrente			
Total das despesas / RCL (%)		0,0%			

FONTE:

Nota:

Rogério Espinosa da Costa
Assessor Fazendário II
CRC 69591/0 - Mat. 122.432

Paulo Roberto Russo
Secretário Mun. de Fazenda
Portaria 008/13 - Mat.: 208949

José Eugênio Ribeiro
Secretário Municipal de
Controle Interno - P. M. V.

Alvaro Cabral da Silva
Prefeito Municipal
Valença - RJ



MUNICÍPIO DE VALENÇA
DEMONSTRATIVO CONSOLIDADO DO RELATÓRIO DE GESTÃO FISCAL
DEMONSTRATIVO DA DESPESA COM PESSOAL
ORÇAMENTOS FISCAL E DA SEGURIDADE SOCIAL
PERÍODO DE REFERÊNCIA : 3º Quadrimestre / 2013

RGF - ANEXO 1

R\$ Milhares

DESPESA COM PESSOAL	DESPESA EXECUTADAS Jan/2013 até Dez/2013		
	LIQUIDADAS	INSCRITAS EM RP NÃO PROCESSADOS	TOTAL
DESPESA BRUTA COM PESSOAL (I)	65.153,7	194,2	65.377,9
Pessoal Ativo	64.275,0	194,2	64.469,2
Pessoal Inativo e Pensionista	3.667,0	0,0	3.667,0
Outras Despesas de Pessoal Decorrentes de Contratos de Terceirização (art. 18, § 1º da LRF)	21,6	0,0	21,6
Despesas não Computadas (art. 19, § 1º da LRF) (II)	2.779,0	0,0	2.779,0
(-) Decorrentes de Decisão Judicial	0,0	0,0	0,0
(-) Inativos e Pensionistas com Recursos Vinculados	2.779,0	0,0	2.779,0
(-) Indenizações por Demissão e Incentivos à Demissão Voluntária	0,0	0,0	0,0
(-) Despesas de Exercícios Anteriores	0,0	0,0	0,0
DESPESA TOTAL COM PESSOAL - DTP (IV)=(I- II)	65.404,7	194,2	65.598,9
APURAÇÃO DO CUMPRIMENTO DO LIMITE LEGAL			VALOR
RECEITA CORRENTE LÍQUIDA - RCL (V)			137.230,6
% do TOTAL DA DESPESA LÍQUIDA COM PESSOAL PARA FINE DE APURAÇÃO DO LIMITE - TDP sobre RCL (VI) = (IV / V) * 100			47,80%
LIMITE MÁXIMO (inciso III, art 19 da LRF) - <80,00%>			82.335,4
LIMITE PRUDENCIAL (§ Único, art. 22 da LRF) - <57,00%>			78.221,5
LIMITE DE ALERTA (inciso II do §1º do art 20 da LRF) - <48,6%>			65.694,1

Fonte : Coordenadoria de Contabilidade

Rogério Esteves da Costa
Assessor Fazendário II
CRC 69691/0-Mat. 122.432

Paulo Roberto Russo
Secretário Mun. de Fazenda
Portaria 003/13 - Mat.: 208949

José Eugênio Ribeiro Junior
Secretário Municipal de
Controle Interno - P.M.V.

Alvaro Cabral da Silva
Prefeito Municipal
Valença - RJ



MUNICÍPIO DE VALENÇA
DEMONSTRATIVO CONSOLIDADO DO RELATÓRIO DE GESTÃO FISCAL
DEMONSTRATIVO DA DISPONIBILIDADE DE CAIXA
PERÍODO DE REFERÊNCIA: 3º Quadrimestre / 2013

DESTINAÇÃO DE RECURSOS	Disponibilidade de Caixa Bruta (a)	Obrigações Financeiras (b)	DISPONIBILIDADE DE CAIXA LÍQUIDA (c) = (a) - (b)	R\$ Milhares
LRP art.55, Inciso III, alínea "a" - Anexo 5 - Para Conferência				
a - MANUT DESENV ENSINO	1.865,3	375,5	1.490,8	
b - TRANSF FUNDEB	3.970,6	2.082,7	1.887,9	
c - AÇÕES E SERV PÚBL SAÚDE	0,0	2.110,2	-2.110,2	
d - CONVÊNIO SAÚDE	5.793,2	0,0	5.793,2	
e - CONVÊNIO EDUCAÇÃO	0,0	0,0	0,0	
f - DEMAS CONVÊNIO	2.365,1	12.654,4	-10.289,3	
g - ASSIST SOCIAL	0,0	485,8	-485,8	
h - CONTR CUST SERV LUM PUBL	0,0	0,0	0,0	
i - CONTR INTERV DOM ECON - CIDE	0,0	0,0	0,0	
j - OUTRAS VINCULAÇÕES	0,0	20,9	-20,9	
TOTAL DOS RECURSOS VINCULADOS (I)	13.995,2	17.731,9	-3.736,7	
l - ORDINÁRIOS	4.161,1	28.034,9	-23.873,8	
m - ROYALTIES	4.611,3	0,0	4.611,3	
n - Oper de Créd - Empresa não Específicas	0,0	0,0	0,0	
o - ALIENAÇÃO DE BENS	0,0	0,0	0,0	
TOTAL DOS RECURSOS NÃO VINCULADOS (II)	8.772,4	28.034,9	-19.262,5	
TOTAL (III) = (I) + (II)	22.767,6	45.766,8	-22.999,2	
REGIME PRÓPRIO DE PREVIDÊNCIA	13.653,5	49,1	13.604,4	

 Paulo Roberto Russo
 Sec. de Adm. Mun. de Fazenda
 Portaria 008/13 - Mat.: 208949

 José Eugênio de Almeida
 Secretário Municipal de
 Controle Interno - P.M.V.

 Alvaro Cabral da Silva
 Prefeito Municipal
 Valença - RJ

 Rogério Espavel de Costa
 Assessor Especial (II)
 CRC 69591/O-Mat. 122.432



MUNICÍPIO DE VALENÇA
DEMONSTRATIVO CONSOLIDADO DO RELATÓRIO DE GESTÃO FISCAL
DEMONSTRATIVO DOS RESTOS A PAGAR
ORÇAMENTOS FISCAL E DA SEGURIDADE SOCIAL
PERÍODO DE REFERÊNCIA : 3º Quadrimestre / 2013

LRF, art 55, inciso III, alínea "b" - Anexo 6

R\$ Milhares

ÓRGÃO	RESTOS A PAGAR							
	Liquidades Não Pagas			Empenhados e Não Liquidados			Disponibilidade de caixa (Antes da Inscricao em Restos a Pagar Não Processados)	Empenhos não Liquidados Cancelados (Não Inscritos por Inscr. Financ.)
	Exercícios Anteriores	Do Exercício	Fonte	Exercícios Anteriores	Do Exercício	Fonte		
ADMINISTRAÇÃO DIRETA								
PREFEITURA VALENÇA	10.904,4	2.655,1	0	-1.765,4	2.623,2	0	4.041,6	0,0
	0,0	0,0	3	0,0	0,0	3	0,0	0,0
	0,0	0,0	4	0,0	0,0	4	0,0	0,0
	593,9	35,0	5	-376,9	1.014,7	5	1.765,3	0,0
	39,4	0,0	11	0,0	0,0	11	0,0	0,0
	5.305,4	0,0	12	544,2	0,0	12	1.223,5	0,0
	1.914,0	163,7	15	0,0	0,0	15	3.970,6	0,0
	713,3	0,0	16	-529,7	46,5	16	0,0	0,0
	0,0	0,0	23	0,0	0,0	23	4.611,3	0,0
	5,4	0,0	36	0,0	0,0	36	0,0	0,0
	1,3	0,0	39	0,0	0,0	39	0,0	0,0
FUNDOMUN SAUDE VALENÇA	5.664,4	295,0	0	-757,3	322,7	0	233	0,0
	729,1	0,0	12	-522,0	0,0	12	0,0	0,0
	0,0	0,0	13	0,0	317,5	13	22	0,0
	4.439,9	352	20	-2.414,9	1.308,1	20	5.791,0	0,0
FUNDOMUN ASSIST SOCIAL VALENÇA	357,1	125,4	0	244,3	61,5	0	1.162,5	0,0
	703,9	0,0	12	2.503,7	11,4	12	0,0	0,0
	0,0	0,0	16	0,0	0,0	16	0,0	0,0
	53,5	0,0	18	432,2	0,0	18	0,0	0,0
	39,5	0,0	36	-54,5	0,0	36	0,0	0,0
	0,0	0,0	39	0,0	23,0	39	0,0	0,0
FUNDOMUN TRÂNSITO VALENÇA	15,3	0,0	0	-12,7	1,9	0	633	0,0
	117,7	0,0	12	-14,0	0,0	12	0,0	0,0
FUNDOMUN DESENV VALENÇA - BOOCIDANIA	-3,0	0,0	0	2,0	0,0	0	0,0	0,0
	454,0	0,0	12	215,5	0,0	12	0,0	0,0
FUNDO HABITAÇÃO VALENÇA	382,3	201	0	155,0	303,0	0	97	0,0
	42,6	0,0	12	2.634,0	957,6	12	0,0	0,0
TOTAL	32.590,7		3.373,6	1942	7.021,4		22.765,6	0,0

Rogério Esteves da Costa
Assessor Fazendário II
CRC 69591/O-1 Mat. 122.432

Paulo Roberto Russo
Secretário Mun. de Fazenda
Portaria 003/13 - Mat.: 208949

José Eugênio Ribeiro
Secretário Municipal de
Controle Interno - P. M. V.

Álvaro Cabral da Silva
Prefeito Municipal
Valença - RJ



MUNICÍPIO DE VALENÇA
DEMONSTRATIVO CONSOLIDADO DO RELATÓRIO DE GESTÃO FISCAL
DEMONSTRATIVO DOS RESTOS A PAGAR
ORÇAMENTOS FISCAL E DA SEGURIDADE SOCIAL
PERÍODO DE REFERÊNCIA : 3º Quadrimestre / 2013

LRF, art. 55, inciso III, alínea "b" - Anexo 6

R\$ Milhares

DESTINAÇÃO DE RECURSOS	RESTOS A PAGAR					
	Liquidade Não Pagos		Empenhados e Não Liquidados		Disponibilidade de caixa (Antes da Inscricao em Restos a Pagar Não Processados)	Empenho não Liquidado Cancelado (Não Inscrito por Inscr. Financ.)
	Exercício Anterior	Do Exercício	Exercício Anterior	Do Exercício		
05 - SALÁRIO EDUCAÇÃO	593,9	350	-376,9	1.0147	1.266,3	00
16 - Transf. de Recursos do FNDE (que não salário + educação)	713,3	00	-509,7	465	0,0	00
08 - Operações de Crédito Internas Prog. de Educ. Básico	0,0	00	0,0	00	0,0	00
26 - Atribuição de Benefícios dos a Progr. de Educ. Básico	0,0	00	0,0	00	0,0	00
MANUT. DESENV. ENSINO	1.307,2	350	-966,6	1.0612	1.266,3	00
15 - Transferências do FUNDEB	1.914,0	1607	0,0	00	3370,6	00
09 - Operações de Crédito Internas para Programas de Saúde	0,0	00	0,0	00	0,0	00
20 - Transferências do Sistema Único de Saúde	4.429,9	352	-2.414,9	1.3001	5791,0	00
22 - Outras Transferências Vinculadas a Programas de Saúde	0,0	00	0,0	00	0,0	00
29 - Atribuição de Benefícios dos a Programas de Saúde	0,0	00	0,0	00	0,0	00
AÇÕES E SERVIÇOS PÚBLICOS DE SAÚDE	4.429,9	352	-2.414,9	1.3001	5791,0	00
13 - Convênios Saúde	0,0	00	0,0	317,8	2,2	00
14 - Convênios Educação	0,0	00	0,0	00	0,0	00
12 - Convênios	7.353,0	00	5.301,4	9990	1.223,5	00
18 - Transferências do Fundo Nacional de Assistência Social	53,5	00	432,2	00	0,0	00
02 - Contrib. p/ Custeio dos Serviços de Ilum. Públicas - COSIP	0,0	00	0,0	00	0,0	00
01 - Contribuição de Intervenção do Domínio Econômico - CIDE	0,0	00	0,0	00	0,0	00
11 - Operações de Crédito Internas - Financiamentos	39,4	00	0,0	00	0,0	00
17 - Operações de Crédito Esterno	0,0	00	0,0	00	0,0	00
97 - Conservação Ambiental	0,0	00	0,0	00	0,0	00
98 - Outras ações vinculadas	105,1	00	-54,8	00	0,0	00
OUTRAS VINCULAÇÕES	147,5	00	-54,8	00	0,0	00
21 - CONSÓRCIO SAÚDE	0,0	00	0,0	00	0,0	00
96 - Outros Consórcios	0,0	00	0,0	00	0,0	00
TOTAL DE RECURSOS VINCULADOS (I)	15.265,1	2.309	2.267,3	3.6261	12.253,6	00
00 - ORDINÁRIOS	17.333,6	3.134,8	-2.133,1	3.3123	5.300,7	00
10 - Apreciação Própria - Administração Indireta	0,0	00	0,0	00	0,0	00
99 - Outras fontes ordinárias	1,3	00	0,0	230	0,0	00
ORDINÁRIOS	17.334,9	3.134,8	-2.133,1	3.3353	5.300,7	00
03 - Royalties - Lei 9428/97	0,0	00	0,0	00	0,0	00
04 - Royalties 5% - Lei 799/09	0,0	00	0,0	00	0,0	00
06 - Royalties - Participação Especial	0,0	00	0,0	00	0,0	00
07 - Royalties - Fundo especial de Petróleo	0,0	00	0,0	00	0,0	00
25 - Royalties - Transferências do Estado	0,0	00	0,0	00	4.611,3	00
ROYALTIES	0,0	00	0,0	00	4.611,3	00
41 - Operações de Crédito Internas (empréstimos não especificos)	0,0	00	0,0	00	0,0	00
30 - Atribuição de Benefícios dos a outros Programas	0,0	00	0,0	00	0,0	00
TOTAL DE RECURSOS NÃO VINCULADOS (II)	17.334,9	3.134,8	-2.133,1	3.3353	3912,0	00
TOTAL (II) = (I) + (II)	32.600,0	3.3737	134,2	7.0214	22765,6	00
19 - REGIME PRÓPRIO (RPPS) recursos ordinários	0,0	00	0,0	00	0,0	00
31 - Atribuição de Benefícios dos a RPPS	0,0	00	0,0	00	0,0	00
32 - Demais Recursos Atribuídos a Dótomente pelo RPPS	0,0	00	0,0	00	0,0	00
REGIME PRÓPRIO DE PREVIDÊNCIA DOS SERVIDORES	0,0	00	0,0	00	0,0	00

Fonte: Coordenadoria de Contabilidade

Nota:

Rogério Esteves da Costa
Assessor Fazendário II
CRC 69691/O-1/Mat. 122.432

Paulo Roberto Russo
Secretário Mun. de Fazenda
Portaria 003/13 - Mat.: 208949

José Eugênio Ribeiro Campos
Secretário Municipal de
Controle Interno - P. M. V.

Alvaro Cabral da Silva
Prefeito Municipal
Valença - RJ



MUNICÍPIO DE VALENÇA
DEMONSTRATIVO CONSOLIDADO DO RELATÓRIO DE GESTÃO FISCAL
DEMONSTRATIVO DOS LIMITES
ORÇAMENTOS FISCAL E DA SEGURIDADE SOCIAL
PERÍODO DE REFERÊNCIA : 3º Quadrimestre / 2013

LRF, art 48 - Anexo 7

R\$ Milhares

DESPESA COM PESSOAL	VALOR	% SOBREA RCL
Total da Despesa com Pessoal - TDP	65.598,9	47,80 %
Limite Legal (inciso III, art. 19 da LRF)	82.338,4	60,00 %
Limite Prudencial (§ único, art. 22 da LRF)	78.221,5	57,00 %

DÍVIDA	VALOR	% SOBREA RCL
Dívida Consolidada Líquida	14.455.999,9	10,53 %
Limite Definido por Resolução do Senado Federal	-	120,00 %

GARANTIA DE VALORES	VALOR	% SOBREA RCL
Total das Garantias	0,0	0,00 %
Limite Definido por Resolução do Senado Federal	30.190.735,1	22,00 %

OPERAÇÕES DE CRÉDITO	VALOR	% SOBREA RCL
Operações de Crédito Internas e Externas	0,0	0,00 %
Operações de Crédito por Antecipação da Receita	0,0	0,00 %
Limite Definido por Resolução do Senado Federal para Operações de Crédito Internas e Externas	21.956.898,3	16,00 %
Limite Definido por Resolução do Senado Federal para Operações de Crédito por Antec. da Receita	9.606.143,0	7,00 %

RESTOS A PAGAR	Inscrição em Restos a Pagar NÃO PROCESSADOS	Suficiência/insuficiência antes da Inscrição em Restos a Pagar NÃO Proces.
Valor apurado nos demonstrativos respectivos	7.021,4	22.765,6

Fonte : Coordenadoria de Contabilidade

Nota :

Rogério Esteves da Costa
Assessor Fazendário II
CRC 69591/O-Met. 122.432

Paulo Roberto Russo
Secretário Mun. de Fazenda
Portaria 003/13 - Mat.: 208949

José Eugênio Roberto Campos
Secretário Municipal de
Controle Interno - P. M. V.

Álvaro Cabral da Silva
Prefeito Municipal
Valença - RJ

