




Prefeitura Municipal de Valença-RJ

Boletim Oficial



Criado pela Deliberação, nº 880 de 26 de Janeiro de 1966.

Edição Nº 380 de 27 de Setembro de 2010

ATLETAS DO CIMEE DE VALENÇA BRILHAM NA OLIMPEDE



Os alunos do Centro Integrado Municipal de Educação Especial - Cimee Márcia Leite de Almeida participaram da OLIMPEDE (Olimpiada dos Portadores de Deficiência) em Volta Redonda, que aconteceu de 17 a 20 de setembro, alcançando ótimas colocações, tanto nas categorias individuais, como em equipe. Foram 48 atletas fazendo um total de 36 medalhas para Valença. Nos torneios de vôleibol e futsal o Cimee garantiu o terceiro lugar. Além disso, emplacaram os 1º e 2º lugares em várias modalidades, como arremesso de peso; caminhada; chute a gol; corrida; salto em distância; lançamento de pelota; e salto em distância sem corrida. O grupo de alunos foi acompanhado do professor Bianchi e das funcionárias: Moisés, Claudis, Guilhermo e Suelma.

O evento, promovido pela Secretaria de Esporte e Lazer de Volta Redonda, com apoio do Ministério do Esporte, reuniu 3,2 mil atletas de quinze estados brasileiros. Participaram atletas de 48 cidades, representando 110 entidades do Rio de Janeiro, São Paulo, Minas e Espírito Santo. O evento é considerado modelo no interior brasileiro.

Um dos monitores que acompanhou a turma e antigo funcionário do Centro, Moisés Barboza de Lima, considera que,

além da satisfação dos alunos em cada prova concluída, foi claro que o importante para eles é participar.

Para nossos alunos não importa se chegam entre os primeiros lugares. Demonstravam, no fim de cada prova, a mesma alegria de um medalista e nós os saudávamos também como os grandes vencedores que são, declara Moisés, informando ainda que a equipe participará em novembro da XVI Olimpíada da Cidadania'10, em Belford Roxo, no Rio de Janeiro.

Confira o desempenho dos alunos do Cimee:

Individual

Rodrigo da S. Saueviro - 3º lugar arremesso à cesta;
Jorge Luis P. da Silva - 2º lugar arremesso de peso;
Alexandra R. dos Santos-3º lugar corrida 100m e 3º arremesso de peso;
Joniffer Filmo de O. Neto - 1º lugar caminhada 25m;
Francisca S. dos Santos - 1º lugar chute a gol;
Leandro Henrique M. Barbosa - 1º lugar chute a gol;
Caio Vitor dos S. Paiva - 2º lugar corrida 100m e 1º lugar salto em distância;
Luis Felipe da S. Quintino - 1º lugar corrida de 100m e 1º lugar salto em distância;
Marcus Vinicius R. Tonoma - 1º lugar corrida 50m;
Bárbara A.L. Benedito - 1º lugar lançamento de pelota;
Custódio de Assis - 3º lugar lançamento de pelota;
Monique dos S. Pereira - 2º lugar salto em distância sem corrida;
Jone Clayto de S. Tavares - 2º lugar zig-zag livre;

Equipe

Vôleibol Especial - 3º lugar
Cristina de Assis, Cristiane de Assis, Amanda R. Medeiros, Juliane dos S. Esteves, Valéria Martins Avila, Jéssica Silva Olímpio, Carlos R. Filho, Gabriel Santos Pereira, Hugo Antonio V.R. Freitas, Jone Clayton de S. Tavares, Luiz Roberto R. C. Júnior, Samuel O. Barbosa

Futsal - 3º lugar
Jorge Luis P. da Silva, Caio Vitor dos S. Paiva, Luis Felipe da S. Quintino, Marco Antonio de S.P. Pego, Robert S. Lindolfo, Vitor dos S. Pereira, Wilson C. de Freitas





Prefeitura Municipal de Valença-RJ

Poder Executivo

Prefeito Interino

LUIZ FERNANDOFURTADO DA GRAÇA

E-mail: fernandinhograca@yahoo.com.br
gabprefeituravalenca@yahoo.com.br

Chefe de Gabinete

Procuradoria Jurídica

Márcio Roncalli de Almeida Petrillo

E-mail: procuradoria@valenca.rj.gov.br
Telefone: (24) 2453-2696 - ramal 218

Assessoria de Comunicação Social

E-mail: assessoriapmv@yahoo.com.br
Telefone: (24)2452-5075
Endereço: Rua Dr. Figueiredo, 320 - Centro

Prefeitura de Valença

Rua Dr. Figueiredo, 320 - Centro - Valença/
RJ

Tel.: (24) 2453-2615 / 2453-2696 / 2452-
5206 / 2452-1600

Site: www.valenca.rj.gov.br

Secretarias Municipais

Governo

Silvio Rogério Furtado da Graça
E-mail: silvio_graca@yahoo.com.br
Telefone: (24)2453-4776
Endereço: Rua Dr. Figueiredo,
320 - Centro

Controle Interno

Flávio Costa Rodrigues
E-mail: controleinterno@valenca.rj.gov.br
Telefone: (24)2452-0857
Endereço: Rua Dr. Figueiredo,
320 - Centro

Administração

Denise de Jesus Silva Souza
E-mail: administracao@valenca.rj.gov.br
Telefone: (24)2453-3109
Endereço: Rua Dr. Figueiredo,
320 - Centro

Fazenda

Rosemeri César de Souza
E-mail: rosemeri_cesarsouza@yahoo.com.br
Telefone: (24)2452-4352
Endereço: Rua Dr. Figueiredo,
320 - Centro

Agricultura, Pesca, Pecuária e Meio Ambiente

E-mail: sappma@valenca.rj.gov.br
Telefone: (24) 2452-8638
Endereço: Rua Vito Pentagna,
1012 - Benfica

Saúde

Marcus Vinícius Coelho Pereira
E-mail: smsvalenca@uol.com.br
Telefone: (24)2453-6414
Endereço: Rua Dr. Figueiredo,
320 - Centro

Cultura e Turismo

Daniele Luzie Dantas Mazzeo
E-mail: sectur.pmvj@yahoo.com.br
Telefone: (24) 2453-6054
Endereço: Rua Ernesto Cunha,
05 - Centro

Educação

Maria Aparecida de Almeida
E-mail: educacao@valenca.rj.gov.br
Telefone: (24)2453-7409
Endereço: Av. Professora Silvina B.
Graciosa, 02 - Centro

Obras e Planejamento Urbano

Jorge Luiz de Assis Oliveira
E-mail: secobrapmv@bol.com.br
Telefone: (24)2453-4303
Endereço: Rua Dr. Figueiredo,
320 - Centro

Serviços Públicos e Defesa Civil

Sílvio Rogério Furtado da Graça
(Responsável)
E-mail: servpublico@valenca.rj.gov.br
Telefone: (24)2453-2121
Endereço: Rua Vito Pentagna,
1012 - Benfica

Planejamento e Desenvolvimento Econômico

Rosemeri César de Souza
(Responsável)
E-mail: planejamento@valenca.rj.gov.br
Telefone: (24)2452-5505
Endereço: Rua Ernesto Cunha,
05 - Centro

Assistência Social, Esporte e Lazer

Sílvio Rogério Furtado da Graça
(Responsável)
E-mail: sasel_2009@hotmail.com
Telefone: (24) 2452-0795
Endereço: Avenida Nilo Peçanha,
716 - Centro

Poder Legislativo

Endereço: Praça XV de Novembro, 676 -
Centro
Telefone: (24)2453-3777

PRESIDENTE DA CÂMARA MUNICIPAL

Salvador de Souza
vereadordodo@yahoo.com.br

VICE-PRESIDENTE

1º SECRETÁRIO

Paulo Jorge César
vereadorpaulinhodafarmacia@hotmail.com

2º SECRETÁRIO

José Reinaldo Alves Bastos
vereadornaldo@hotmail.com

Subprefeituras

Barão de Juparanã: Jaci Pedro
Telefone: (24)2471-5323

Santa Isabel: Iuberto Alencar de Oliveira
E-mail: iuberto@yahoo.com.br
Telefone: (24)2457-1201

Pentagna: Geraldo Nonato Mendes
Telefone: (24)2453-8971

Parapeúna: Maria Aparecida da Silva
Cunha
E-mail: cidacunhasouza@hotmail.com
Telefone: (24)2453-9354

Conservatória:
Telefone: (24)2438-1188

Assessoria de Comunicação - PMV

Expediente

Redação: Ena Jannuzzi
Diagramação: Rafael Diniz
Administrativo: Rafael Diniz
Designer Gráfico: Wesley Monteiro



ATOS DO PODER EXECUTIVO

Índice

Atos do Poder Executivo

Decretos.....	3, 4
Portarias.....	4
Relatórios.....	5 a 25

DECRETO DE Nº. 201, DE 14 DE SETEMBRO DE 2010.

“Decreta Estado de Emergência, dando outras providências correlatas”

Luiz Fernando Furtado da Graça, Prefeito Interino do Município de Valença, Estado do Rio de Janeiro, no uso de suas atribuições legais,

Considerando o conteúdo do Decreto n. 200, de 14 de setembro de 2010, que decretou a invalidade do contrato de programa firmado entre a Municipalidade e a CEDAE, bem como, rescindiu o convênio de cooperação firmado entre a Municipalidade, o Estado do Rio de Janeiro por intermédio da Secretaria Estadual de Obras e a CEDAE, ambos firmados com a finalidade de prestação de serviços de água e esgoto em nosso Município;

Considerando o dever da Administração Pública de fornecer serviços públicos de forma contínua a população;

Considerando a essencialidade dos serviços públicos de saneamento básico;

Considerando os prejuízos à coletividade que poderão decorrer da não prestação eficaz dos serviços públicos de saneamento básico,

Considerando o conteúdo do artigo 24, inciso IV, da Lei Federal n. 8.666/93;

DECRETA

Art. 1º - **Estado de Emergência** em decorrência do conteúdo do Decreto n. 200, de 14 de setembro de 2010, pelo prazo de 180 dias consecutivos e ininterruptos, para fins do artigo 24, inciso IV, da Lei Federal n. 8.666/93.

Art. 2º - Este Decreto entrará em vigor na data de sua publicação, revogadas as disposições em contrário.

Gabinete do Prefeito, 14 de setembro de 2010.

Luiz Fernando Furtado da Graça
Prefeito Interino

DECRETO DE Nº 204, DE 16 DE SETEMBRO DE 2010.

“ Decreta Ponto Facultativo, dando outras providências correlatas.”

Luiz Fernando Furtado da Graça, Prefeito Interino do Município de Valença, Estado do Rio de Janeiro, no uso de suas atribuições legais,

Considerando o aniversário da cidade de Valença no dia 29 de setembro de 2010,

DECRETA

Artigo 1º - Ponto Facultativo nos setores da Prefeitura Municipal de Valença, no dia 29 de setembro de 2010 (quarta-feira).

Parágrafo único: Excetuam-se os serviços considerados essenciais ou emergenciais que não admitam paralisação, tais como os serviços de saúde e serviços públicos, incumbindo-se os senhores Secretários de Saúde e de Serviços Públicos e Defesa Civil, tomar as necessárias providências para sua operacionalização.

Artigo 2º - Este Decreto entrará em vigor na data de sua publicação, revogadas as disposições em contrário.

Valença, 16 de setembro de 2010.

Luiz Fernando Furtado da Graça
Prefeito Interino

DECRETO Nº 214, DE 21 DE SETEMBRO DE 2010.

Ementa: “Dispõe sobre a abertura de Crédito Adicional Suplementar dando providências correlatas” .

O Prefeito Interino do Município de Valença, Estado do Rio de Janeiro, usando de suas atribuições legais e considerando o que dispõe a Lei nº. 2.543, de 01 de setembro de 2010.

DECRETA

Artigo 1º - Fica aberto o Crédito Adicional Suplementar até o valor de R\$ 1.846.000,00 (um milhão e oitocentos e quarenta e seis mil reais), para atender as despesas assim codificado:



U.O	Identificação do Programa	Funcional Programática	Categoria Econômica	Recurso	Valor da Dotação
02.03	Manutenção e Operacionalização da Secretaria	412.220.142.001	31.90.11.00	0	14.000,00
02.04	Manutenção e Operacionalização da Secretaria	412.220.052.001	31.90.11.00	0	80.000,00
02.05	Manutenção e Operacionalização da Secretaria	1.236.120.122.001	31.90.11.00	0	10.000,00
02.05	FUNDEB	1.236.120.122.018	31.90.11.00	15	1.280.000,00
02.07	Manutenção e Operacionalização da Secretaria	412.220.032.001	31.90.11.00	0	45.000,00
02.09	Manutenção e Operacionalização da Secretaria	412.220.112.001	31.90.11.00	0	357.000,00
02.11	Manutenção e Operacionalização da Secretaria	412.220.152.001	31.90.11.00	0	60.000,00
TOTAL					1.846.000,00

PORTARIA N. 306, DE 01 DE SETEMBRO DE 2010.

Luiz Fernando Furtado da Graça, Prefeito Interino do Município de Valença, Estado do Rio de Janeiro, no uso de suas atribuições legais,

Considerando o que dispõe o Processo Administrativo nº. 14112/10

RESOLVE:

Art. 1º - DETERMINAR a instauração de sindicância para apuração dos fatos narrados no Processo Administrativo n. 14112/10.

Art. 2º - Caberá a Comissão Processante Permanente, designada pela Portaria nº. 294/2010 a condução dos trabalhos.

Art. 3º - Esta Portaria entra em vigor na data de sua publicação.

REGISTRE-SE, PUBLIQUE-SE, CUMPRA-SE.

Gabinete do Prefeito, 01 de setembro de 2010.

Luiz Fernando Furtado da Graça
Prefeito Interino

Artigo 2º - A abertura do presente crédito adicional suplementar é proveniente do excesso de arrecadação, conforme autorizado pela Lei n. 2.543, de 01 de setembro de 2010.

Artigo 3º - Este Decreto entrará em vigor na data de sua publicação, revogando-se as disposições em contrário.

Gabinete do Prefeito, 21 de setembro de 2010.

Luiz Fernando Furtado da Graça
Prefeito Interino

PUBLICAÇÃO/ERRATA

A Portaria n. 306, de 31 de agosto de 2010, publicado pelo órgão oficial de imprensa no Boletim Oficial n. 376, de 09 de setembro de 2010, foi publicado com um erro material, apresentando-se incorreta a data da Portaria.

Desta forma a Procuradoria Jurídica solicita a republicação do ato com as devidas correções, que seguem abaixo:



As secretarias Denise de Jesus (Administração) e Maria Aparecida de Almeida (Educação), ladeadas pelos professores Fagner e Rodrigo da Casa de Informática ao Alcance de Todos - Ciato, na formatura do curso de informática.

MUNICÍPIO DE VALENÇA - PODER EXECUTIVO
RELATÓRIO DE GESTÃO FISCAL
DEMONSTRATIVO DA DESPESA COM PESSOAL
ORÇAMENTOS FISCAL E DA SEGURIDADE SOCIAL
PERÍODO DE REFERÊNCIA - 2º Quadrimestre / 2010

LRF, art 55, inciso I, alínea "a" - Anexo I


R\$ 1,00

DESPESA COM PESSOAL	DESPESA EXECUTADAS Set/2009 até Ago/2010		
	LIQUIDADAS	INSCRITAS EM RP NÃO PROCESSADAS	TOTAL
DESPESA BRUTA COM PESSOAL (I)	40.340.805,6	466.502,2	40.812.367,8
Pessoal Ativo	39.573.237,5	466.502,2	40.039.739,7
Pessoal Inativo e Pensionista	772.628,1	0,0	772.628,1
Outras Despesas de Pessoal Decorrentes de Contratos de Terceirização (art. 18, § 1º da LRF)	0,0	0,0	0,0
Despesas não Computadas (art. 19, § 1º da LRF) (II)	93.453,0	0,0	93.453,0
(-) Decorrentes de Decisão Judicial	92.790,0	0,0	92.790,0
(-) Inativos e Pensionistas com Recursos Vinculados	0,0	0,0	0,0
(-) Indenizações por Demissão e Incentivos à Demissão Voluntária	0,0	0,0	0,0
(-) Despesas de Exercícios Anteriores	663,0	0,0	663,0
(-) Convocação Extraordinária (inciso II, § 6º, art. 57 da CF)	0,0	0,0	0,0
TOTAL DA DESPESA COM PESSOAL PARA FINS DE APURAÇÃO DO LIMITE - TDP (III) - (I - II)	40.252.412,6	466.502,2	40.718.914,8
RECEITA CORRENTE LÍQUIDA - RCL (IV)			89.500.959,7
% do TOTAL DA DESPESA LÍQUIDA COM PESSOAL PARA FINS DE APURAÇÃO DO LIMITE - TDP sobre a RCL V - (III / IV) * 100			45,60 %
LIMITE LEGAL (inciso III, art. 20 da LRF) <64,00%>			47.806.718,2
LIMITE PRIORITÁRIA (§ único, art. 22 da LRF) <51,30%>			45.416.382,3

Fonte : Coordenadoria de Contabilidade

Nota :


Rogério Esteves da Costa
Assessor Fazendário II
CRC-69591/O-Mat. 177.432


Rosimeri Cesar de Souza
Secretária de Fazenda
CPF 006.284.037 - 12


Município de Valença
Controlador Interno


Luiz Fernando Furtado da Graça
Prefeito Interino



MUNICÍPIO DE VALENÇA
RELATÓRIO DE GESTÃO FISCAL
DEMONSTRATIVO DA DÍVIDA CONSOLIDADA
ORÇAMENTOS FISCAL E DA SEGURIDADE SOCIAL
PERÍODO DE REFERÊNCIA: 2º Quadrimestre / 2010

LRP, art. 55, inciso I, alínea "b" - Anexo II


R\$ 1,00


ESPECIFICAÇÃO	SALDO EXERCÍCIO ANTERIOR	SALDO DO EXERCÍCIO DE 2010		
		1º Quadrimestre	2º Quadrimestre	3º Quadrimestre
DÍVIDA CONSOLIDADA - DC (I)	24.227.143,8	29.227.045,2	27.782.442,2	0,0
Dívida Mobiliária	0,0	0,0	0,0	0,0
Dívida Contratual	26.281.833,9	28.304.137,8	26.800.996,8	0,0
Interna	26.281.833,9	28.303.485,6	26.797.312,6	0,0
Dívida FFI's	0,0	0,0	0,0	0,0
Parcelamentos de Dívidas	17.703.034,0	15.703.093,2	14.270.422,2	0,0
De Tributos	0,0	0,0	1.502.471,0	0,0
De Contribuições Sociais	13.475.532,5	12.843.743,7	12.843.743,7	0,0
Provincianas	13.475.532,5	12.843.743,7	12.843.743,7	0,0
Demais Contribuições Sociais	0,0	0,0	0,0	0,0
De FCT'S	4.221.501,5	2.907.148,6	2.907.148,6	0,0
Demais Dívidas Contratuais	1.511.599,9	12.227.692,4	12.511.890,4	0,0
Externa	0,0	0,0	0,0	0,0
Previdenciárias até 5/5/2000 (inclusive)	0,0	527.007,7	581.445,4	0,0
Demais Dívidas	1.054.690,1	0,0	0,0	0,0
OBRIGAÇÕES (II)	0,0	0,0	0,0	0,0
Disponibilidade de Caixa Bruta	13.220.330,6	7.213.176,4	0.173.703,6	0,0
Demais Itens Financeiros	0,0	0,0	0,0	0,0
(-) Restos a Pagar Processados	14.991.104,0	11.551.170,2	10.760.513,6	0,0
OBRIGAÇÕES NÃO INTEGRANTES DA DC:	-1.054.690,1	5.246,8	2.583,4	0,0
Previdenciárias anteriores a 5/5/2000	0,0	0,0	0,0	0,0
Insuficiência Financeira	0,0	0,0	0,0	0,0
Depósitos	0,0	5.246,8	2.583,4	0,0
Outras Obrigações	-1.054.690,1	0,0	0,0	0,0
DÍVIDA CONSOLIDADA PREVIDENCIÁRIA (DC) (III) = (I - II)	24.227.143,8	29.227.045,2	27.782.442,2	0,0
RECEITA CORRENTE LÍQUIDA - RCL	81.346.519,8	84.361.559,6	88.530.959,7	0,0
% da RCL sobre a RCL [(I/RCL)]	29,78%	34,64%	31,38%	0,00%
% da DCL sobre a RCL [(III/RCL)]	29,78%	34,64%	31,38%	0,00%
LÍMITE DE LIMITE POR RESOLUÇÃO DO SENADO FEDERAL	120,00%	120,00%	120,00%	120,00%

REGIME PREVIDENCIÁRIO

ESPECIFICAÇÃO	SALDO EXERCÍCIO ANTERIOR	SALDO DO EXERCÍCIO DE 2010		
		Até o 1º Quadrimestre	Até o 2º Quadrimestre	Até o 3º Quadrimestre
DÍVIDA CONSOLIDADA PREVIDENCIÁRIA	0,0	4.353,9	3.684,2	0,0
Passivo Atuarial	0,0	0,0	0,0	0,0
Demais Dívidas	0,0	4.353,9	3.684,2	0,0
OBRIGAÇÕES (IV)	0,0	185.761,6	1.576.545,3	0,0
Disponibilidade de Caixa Bruta	0,0	275.745,7	260.235,9	0,0
Investimento do RPPS	0,0	-401.804,1	1.307.305,4	0,0
Demais Itens Financeiros	0,0	0,0	0,0	0,0
(-) Restos a Pagar Processados	0,0	0,0	0,0	0,0
OBRIGAÇÕES NÃO INTEGRANTES DA DC:	0,0	0,0	0,0	0,0
Previdenciárias anteriores a 5/5/2000	0,0	0,0	0,0	0,0
Insuficiência Financeira	0,0	0,0	0,0	0,0
Depósitos	0,0	0,0	0,0	0,0
Outras Obrigações	0,0	0,0	0,0	0,0
DÍVIDA CONSOLIDADA PREVIDENCIÁRIA DO RPPS (VI) = (IV - V)	0,0	182.407,7	1.572.061,1	0,0

Nota:


Rogério Esteves da Costa
Assessor Fazendário II
CRC-65691/O-Mat. 122.432


Rosinei Cerqueira de Souza
Secretária de Fazenda
CPF 006.284.037 - 12


Rosinei Cerqueira de Souza
Secretária de Fazenda


Rogério Esteves da Costa
Prefeito Municipal

TRAJETÓRIA DE AJUSTE DA DÍVIDA CONSOLIDADA LÍQUIDA EM CADA EXERCÍCIO FINANCEIRO												
Exercício Financeiro	2001			2002			2003			2004		
	3º Quadrimestre			Quadrimestre			Quadrimestre			Quadrimestre		
	DCL	Excedente	Resultado	1º	2º	3º	1º	2º	3º	1º	2º	3º
% da DCL sobre a RCL												
% Limite de Endividamento												
Exercício Financeiro	2005			2006			2007			2008		
	Quadrimestre			Quadrimestre			Quadrimestre			Quadrimestre		
	1º	2º	3º	1º	2º	3º	1º	2º	3º	1º	2º	3º
% da DCL sobre a RCL												
% Limite de Endividamento												
Exercício Financeiro	2009			2010			2011			2012		
	Quadrimestre			Quadrimestre			Quadrimestre			Quadrimestre		
	1º	2º	3º	1º	2º	3º	1º	2º	3º	1º	2º	3º
% da DCL sobre a RCL												
% Limite de Endividamento												
Exercício Financeiro	2013			2014			2015			2016		
	Quadrimestre			Quadrimestre			Quadrimestre			Quadrimestre		
	1º	2º	3º	1º	2º	3º	1º	2º	3º	1º	2º	3º
% da DCL sobre a RCL												
% Limite de Endividamento												

* O resíduo em relação ao limite apontado ao final do exercício de 2001 deverá ser reduzido, no mínimo, à proporção de 1/15 (um quinze avos) a cada exercício financeiro. O valor

AJUSTE DA DÍVIDA CONSOLIDADA

ESPECIFICAÇÃO	SALDO EXERCÍCIO ANTERIOR	SALDO DO EXERCÍCIO DE 2010		
		Até o 1º Quadrimestre	Até o 2º Quadrimestre	Até o 3º Quadrimestre
Dívida Consolidada - DC (I)	24.227.143,8	29.227.045,2	27.782.442,2	0,0
Dívidas com RPPS (VII)	0,0	0,0	0,0	0,0
Parcelamento de Contribuições	0,0	0,0	0,0	0,0
Outras Dívidas Internas	0,0	0,0	0,0	0,0
Dívida Consolidada Ajustada (VIII) = (I - VII)	24.227.143,8	29.227.045,2	27.782.442,2	0,0

AJUSTE DA DÍVIDA CONSOLIDADA LÍQUIDA

ESPECIFICAÇÃO	SALDO DO EXERCÍCIO ANTERIOR	SALDO DO EXERCÍCIO DE 2010		
		Até o 1º Quadrimestre	Até o 2º Quadrimestre	Até o 3º Quadrimestre
Dívida Consolidada Líquida - DCL (III)	24.227.143,8	29.227.045,2	27.782.442,2	0,0
Dívidas com RPPS (VIII)	0,0	0,0	0,0	0,0
Parcelamento de Contribuições	0,0	0,0	0,0	0,0
Outras Dívidas Internas	0,0	0,0	0,0	0,0
Dívida Consolidada Líquida Ajustada (IX) = (III - VII)	24.227.143,8	29.227.045,2	27.782.442,2	0,0
% da DC sobre a RCL	29,78 %	34,64 %	31,30 %	0,00 %
% da DCL sobre a RCL	29,78 %	34,64 %	31,38 %	0,00 %

Nota:

Rogério Esteves da Costa
Assessor Fazendário II
CRC-69591/O-Mat. 172.432

Rosimeri Costa de Souza
Secretária de Finanças
CPF 006.284.007 - 19

Rosimeri Costa de Souza
Secretária de Finanças
CPF 006.284.007 - 19

Prefeito Municipal

MUNICÍPIO DE VALENÇA
RELATÓRIO DE GESTÃO FISCAL
DEMONSTRATIVO DAS GARANTIAS E CONTRAGARANTIAS DE VALORES
ORÇAMENTOS FISCAL E DA SEGURIDADE SOCIAL
PERÍODO DE REFERÊNCIA: 2º Quadrimestre / 2010

LRF, art 55, inciso I, alínea "c" e art. 40, § 1º - Anexo III

R\$1,00

GARANTIAS	SALDO DO EXERCÍCIO ANTERIOR	SALDO DO EXERCÍCIO DE 2010		
		Até o 1º Quadrimestre	Até o 2º Quadrimestre	Até o 3º Quadrimestre
EXTERNAS (I)	0,0	0,0	0,0	0,0
Aval ou fiança em operações de crédito	0,0	0,0	0,0	0,0
Outras Garantias	0,0	0,0	0,0	0,0
INTERNAS (II)	0,0	0,0	0,0	0,0
Aval ou fiança em operações de crédito	0,0	0,0	0,0	0,0
Outras garantias	0,0	0,0	0,0	0,0
TOTAL (I + II)	0,0	0,0	0,0	0,0
RECEITA CORRENTE LÍQUIDA - RCL	R\$ 346.619,8	R\$ 361.666,6	88.530.950,7	0,0
% do TOTAL DAS GARANTIAS sobre a RCL	0,00 %	0,00 %	0,00 %	0,00 %
LIMITE DEFINIDO POR RESOLUÇÃO DO SENADO FEDERAL	22,00 %	22,00 %	22,00 %	22,00 %

CONTRAGARANTIAS	SALDO DO EXERCÍCIO ANTERIOR	SALDO DO EXERCÍCIO DE 2010		
		Até o 1º Quadrimestre	Até o 2º Quadrimestre	Até o 3º Quadrimestre
GARANTIAS EXTERNAS (I)	0,0	0,0	0,0	0,0
Aval ou fiança em operações de crédito	0,0	0,0	0,0	0,0
Outras garantias	0,0	0,0	0,0	0,0
GARANTIAS INTERNAS (II)	0,0	0,0	0,0	0,0
Aval ou fiança em operações de crédito	0,0	0,0	0,0	0,0
Outras garantias	0,0	0,0	0,0	0,0
TOTAL DAS CONTRAGARANTIAS (I + II)	0,0	0,0	0,0	0,0

MEDIDAS CORRETIVAS :

Fonte : Coordenadoria de Contabilidade

Nota :

O limite do saldo global das garantias concedidas pelo Município poderá ser elevado para 32% da RCL, desde que, cumulativamente, quando aplicável, o garantidor obtempere às normas legais nos termos da IV do parágrafo único do artigo 5º da Resolução SF nº 43/2001, com restrição dada pela Resolução SF nº 3/2002, publicada no D.O.U. de 03/04/2002.

Nota :

Rogério Esteves da Costa
Assessor Fazendário II
CRC-69691/O-Mat. 127.432

Rosimeri Cesar de Souza
Secretária de Fazenda
CPF 006.284.037 - 12

Mônica de Souza
Controladora Interna

Luiz Fernando Furtado de Góes
Prefeito Intermio



MUNICÍPIO DE VALENÇA
RELATÓRIO DE GESTÃO FISCAL
DEMONSTRATIVO DAS OPERAÇÕES DE CRÉDITO
ORÇAMENTOS FISCAL E DA SEGURIDADE SOCIAL
PERÍODO DE REFERÊNCIA: 2º Quadrimestre / 2010

LRF, art. 55, inciso I, alínea "b" e inciso III alínea "c" Anexo IV

R\$1,00

OPERAÇÕES DE CRÉDITO	OPERAÇÕES DE RECEBIMENTOS	
	No Quadr.	Até o 2º Quadr.
SUBJEITAS AO LIMITE PARA FINS DE CONTRATAÇÃO (I)	0,00	0,00
Mobilização	0,00	0,00
Interna	0,00	0,00
Externa	0,00	0,00
Contratual	0,00	0,00
Interna	0,00	0,00
Abertura de Crédito	0,00	0,00
Aquisição Financiada de Bens e Arrendamento Mercantil Financeiro	0,00	0,00
Despesas de PPP	0,00	0,00
Demais Aquisições Financiadas	0,00	0,00
Antecipação de Receita	0,00	0,00
Pela Venda a Termo de Bens e Serviços	0,00	0,00
Demais Antecipações de Crédito	0,00	0,00
Assunção, reconhecimento e Contestação de Dívidas (LRF, art. 29, § 1º)	0,00	0,00
Outras Operações de Crédito	0,00	0,00
Externa	0,00	0,00
Contratual	0,00	0,00
NÃO SUJEITAS AO LIMITE PARA FINS DE CONTRATAÇÃO (II)	0,00	0,00
Parcelamento de Dívidas	0,00	0,00
De Tributos	0,00	0,00
De Contribuições Sociais	0,00	0,00
Providenciárias	0,00	0,00
Demais Contribuições Sociais	0,00	0,00
Da FGTS	0,00	0,00
Melhoria da Administração de Receitas e da Gestão Fiscal, Financeira e Patrimonial	0,00	0,00
Programa de Iluminação Pública - RELUZ	0,00	0,00
Amparadas pelo art. 9º N da resolução nº 2827/01 do CMN	0,00	0,00
APURAÇÃO DO CUMPRIMENTO DOS LIMITES	VALOR	% SOBRE RCL
RECEITA CORRENTE LÍQUIDA - RCL	R\$ 530.950,69	-
OPERAÇÕES VEDADAS (III)	-	-
TOTAL CONSIDERADO PARA FINS DE APURAÇÃO DO CUMPRIMENTO DO LIMITE (IV) = (I + III)	0,00	0,00 %
LIMITE DE FINDO POR RESOLUÇÃO DO SENADO FEDERAL PARA AS OPERAÇÕES DE CRÉDITO DE NOVAS FÉRIAS (Inciso I do artigo 7º da Resolução SF nº 43/2001)	14.164.953,55	15 %
OPERAÇÕES DE CRÉDITO POR ANTECIPAÇÃO DA RECEITA sobre o RCL	0,00	0,00 %
LIMITE DE FINDO POR RESOLUÇÃO DO SENADO FEDERAL PARA AS OPERAÇÕES DE CRÉDITO POR ANTECIPAÇÃO DA RECEITA (Artigo 10 da Resolução SF nº 43/2001)	6.197.167,18	7 %
TOTAL CONSIDERADO PARA CONTRATAÇÃO DE NOVAS OPERAÇÕES DE CRÉDITO (V) = (IV + II)	0,00	0,00 %

Fonte: Coordenação de Contabilidade
Nota:

Nota

Rogério Saleses da Costa
Assessor Fazendário II
CRC-06591/O-Mat. 127.432

Rosimeri Cesar de Souza
Secretária de Fazenda
CPF 006.284.037 - 12

Manoel dos Santos
Chefe de Interno

João Freire de Souza
Prefeito Intermun.

MUNICÍPIO DE VALENÇA - PODER EXECUTIVO
RELATÓRIO DE GESTÃO FISCAL
DEMONSTRATIVO DOS LIMITES
ORÇAMENTOS FISCAL E DA SEGURIDADE SOCIAL
PERÍODO DE REFERÊNCIA - 2º Quadrimestre / 2010

LRI, art 48 - Anexo VII

R\$ 1,00

DESPESA COM PESSOAL	VALOR	% SOBRE A RCL
Total da Despesa com Pessoal - TDP	40.718.914,8	45,99 %
Limite Legal (inciso III, art. 20 da LRF)	47.806.718,2	54,00 %
Limite Prudencial (§ único, art. 22 da LRF)	45.416.382,3	51,40 %

DÍVIDA	VALOR	% SOBRE A RCL
Dívida Consolidada Líquida	27.702.442,2	31,30 %
Limite Definido por Resolução do Senado Federal	101.231.071,5	120,00 %

GARANTIA DE VALORES	VALOR	% SOBRE A RCL
Total das Garantias	0,0	0,00 %
Limite Definido por Resolução do Senado Federal	0,0	22,00 %

OPERAÇÕES DE CRÉDITO	VALOR	% SOBRE A RCL
Operações de Crédito Internas e Externas	0,0	0,00 %
Operações de Crédito por Antecipação da Receita	0,0	0,00 %
Limite Definido por Resolução do Senado Federal para Operações de Crédito Internas e Externas	11.164.953,6	16,00 %
Limite Definido por Resolução do Senado Federal para Operações de Crédito por Antec. da Receita	5.197.167,2	7,00 %

RESTOS A PAGAR	Inscrição em Restos a Pagar NÃO PROCESSADOS	Suficiência/Insuficiência antes da Inscrição em Restos a Pagar Não Process.
Valor apurado nos demonstrativos respectivos	0,0	0,0

Fonte : Coordenadoria de Contabilidade

Nota :

Nota :

Rogério Esteves da Costa
Assessor Fazendário II
CRO-69591/O-Mat. 177.432

Rosimeri Cesar de Souza
Secretária de Fazenda
CPF 006.284.037 - 12

Mairiely 206750
Contábil Interno

Luiz Fernando Furtado da Costa
Prefeito Interino



MUNICÍPIO DE VALENÇA
RELATÓRIO RESUMIDO DA EXECUÇÃO ORÇAMENTÁRIA
BALANÇO ORÇAMENTÁRIO
ORÇAMENTOS FISCAL E DA SEGURIDADE SOCIAL
PERÍODO DE REFERÊNCIA : 4º Bimestre / 2010

LRP, Art 52, Inciso I, linhas "a" e "b" do Inciso II e 5º - Anexo I

R\$1,00

RRENDAS	PREVISÃO INICIAL	PREVISÃO ATUALIZADA (a)	RRENDAS RRENDAS				SALDO A REALIZAR (a-c)
			No Bimestre (b)	% (b/a)	Até 08/2010 (c)	% (total)	
RRENDAS (BALANÇO ORÇAMENTÁRIO) (a)	26.917.002,2	22.871.022,2	15.224.737,0	57,5	21.942.304,2	69,7	26.029.599,9
RRENDAS CORRENTES	26.917.002,2	22.871.022,2	15.224.737,0	57,5	21.942.304,2	69,7	27.877.031,6
RENTAS TRIBUTARIAS	10.300.401,2	10.820.421,2	1.022.228,7	10,7	4.000.101,0	47,7	6.801.292,8
Impostos	45.000,0	40.000,0	38.000,0	84,4	140.000,0	350,0	46.214,0
Contribuição de Melhoria	0,0	0,0	0,0	0,0	0,0	0,0	0,0
RENTAS DE CONTRIBUIÇÕES	1.870.700,0	1.870.700,0	400.707,6	21,7	1.089.786,7	58,4	827.400,0
Contribuições Sociais	1.870.700,0	1.870.700,0	400.707,6	21,7	1.089.786,7	58,4	827.400,0
Contribuições Econômicas	0,0	0,0	0,0	0,0	0,0	0,0	0,0
RECEITA PATRIMONIAL	317.400,0	317.400,0	262.380,0	82,7	100.000,0	31,7	87.070,0
Receitas Imobiliárias	0,0	0,0	21.800,0	0,0	82.000,0	0,0	-82.000,0
Receitas de Utilidades Mobiliárias	317.400,0	317.400,0	240.580,0	75,8	100.000,0	31,7	87.070,0
Receitas de Locações e Intervenções	0,0	0,0	0,0	0,0	0,0	0,0	0,0
Outras Receitas Patrimoniais	0,0	0,0	0,0	0,0	0,0	0,0	0,0
RECEITA AGROPECUÁRIA	0,0	0,0	0,0	0,0	0,0	0,0	0,0
Receita da Produção Vegetal	0,0	0,0	0,0	0,0	0,0	0,0	0,0
Receita da Produção Animal e Derivados	0,0	0,0	0,0	0,0	0,0	0,0	0,0
Outras Receitas Agropecuárias	0,0	0,0	0,0	0,0	0,0	0,0	0,0
RECEITA INDUSTRIAL	0,0	0,0	0,0	0,0	0,0	0,0	0,0
Receita do Indústria de Transformação	0,0	0,0	0,0	0,0	0,0	0,0	0,0
Receita do Indústria de Construção	0,0	0,0	0,0	0,0	0,0	0,0	0,0
Outras Receitas Industriais	0,0	0,0	0,0	0,0	0,0	0,0	0,0
RECEITA DE SERVIÇOS	0,0	0,0	0,0	0,0	0,0	0,0	0,0
Receita de Indústria de Transformação	0,0	0,0	0,0	0,0	0,0	0,0	0,0
Receita do Indústria de Construção	0,0	0,0	0,0	0,0	0,0	0,0	0,0
Outras Receitas Industriais	0,0	0,0	0,0	0,0	0,0	0,0	0,0
RECEITA DE OUTROS	0,0	0,0	0,0	0,0	0,0	0,0	0,0
TRANSFERÊNCIAS CORRENTES	74.717.000,0	74.717.000,0	17.760.910,0	23,8	21.800.000,0	29,2	22.800.000,0
Transferências Intergovernamentais	74.717.000,0	74.717.000,0	17.760.910,0	23,8	21.800.000,0	29,2	22.800.000,0
Transferências de Instituições Privadas	0,0	0,0	0,0	0,0	0,0	0,0	0,0
Transferências do Exterior	0,0	0,0	0,0	0,0	0,0	0,0	0,0
Transferências de Pessoas	0,0	0,0	0,0	0,0	0,0	0,0	0,0
Transferências de Contribuintes	0,0	0,0	0,0	0,0	0,0	0,0	0,0
Transferências para o Contraste Social	0,0	0,0	0,0	0,0	0,0	0,0	0,0
OUTRAS RECEITAS CORRENTES	573.000,0	673.000,0	130.957,1	22,8	1.088.211,0	19,1	1.011.888,0
Multas e Juros de Mora	20.000,0	20.000,0	66.717,1	333,6	202.000,0	1010,0	263.000,0
Indenizações e Restituições	0,0	0,0	9.357,0	0,0	12.123,9	0,0	47.010,7
Receita da Dívida Ativa	350.000,0	390.000,0	282.970,0	80,5	1.080.440,9	311,5	-1.292.440,9
Receitas Diversas	143.000,0	163.000,0	21.529,0	15,1	110.210,0	76,6	81.750,7
RECEITAS DE CAPITAL	516.000,0	616.000,0	0,0	0,0	1.200.237,0	232,6	-450.237,0
OPERAÇÕES DE CRÉDITO - REFINANCIAMENTO	0,0	0,0	0,0	0,0	0,0	0,0	0,0
Operações de Crédito Internas	0,0	0,0	0,0	0,0	0,0	0,0	0,0
Operações de Crédito Externas	0,0	0,0	0,0	0,0	0,0	0,0	0,0
ALIENação DE BENS	0,0	0,0	0,0	0,0	0,0	0,0	0,0
Alienação de Bens Móveis	0,0	0,0	0,0	0,0	0,0	0,0	0,0
Alienação de Bens Imóveis	0,0	0,0	0,0	0,0	0,0	0,0	0,0
AMORTIZAÇÃO DE EMPRÉSTIMOS	0,0	0,0	0,0	0,0	0,0	0,0	0,0
TRANSFERÊNCIAS DE CAPITAL	500.000,0	600.000,0	0,0	0,0	1.000.237,0	200,0	700.237,0
Transferências Intergovernamentais	0,0	0,0	0,0	0,0	0,0	0,0	0,0
Transferências de Instituições Privadas	0,0	0,0	0,0	0,0	0,0	0,0	0,0
Transferências do Exterior	0,0	0,0	0,0	0,0	0,0	0,0	0,0
Transferências de Pessoas	0,0	0,0	0,0	0,0	0,0	0,0	0,0
Transferência de Outras Instituições Públicas	0,0	0,0	0,0	0,0	0,0	0,0	0,0
Transferências do Convênio	500.000,0	600.000,0	0,0	0,0	1.000.237,0	200,0	700.237,0
Transferências para o Contraste Social	0,0	0,0	0,0	0,0	0,0	0,0	0,0
OUTRAS RECEITAS DE CAPITAL	0,0	0,0	0,0	0,0	0,0	0,0	0,0
Integração do Capital Social	0,0	0,0	0,0	0,0	0,0	0,0	0,0
Outras Receitas	0,0	0,0	0,0	0,0	0,0	0,0	0,0
RECEITAS (INTRA-ORÇAMENTÁRIAS) (b)	1.378.200,0	1.073.200,0	327.352,2	23,8	328.667,1	30,4	1.061.732,0
SUBTOTAL DAS RECEITAS (III)-(II)-(b)	26.917.002,2	22.871.022,2	15.222.737,0	57,5	21.942.304,2	69,7	26.877.331,6
OPERAÇÕES DE CRÉDITO - REFINANCIAMENTO	0,0	0,0	0,0	0,0	0,0	0,0	0,0
Operações de Crédito Internas	0,0	0,0	0,0	0,0	0,0	0,0	0,0
Mobilizações Refinanciamento de Débito	0,0	0,0	0,0	0,0	0,0	0,0	0,0
Operações de Crédito Externas	0,0	0,0	0,0	0,0	0,0	0,0	0,0
Mobilizações Refinanciamento de Débito	0,0	0,0	0,0	0,0	0,0	0,0	0,0
Operações de Crédito Externas	0,0	0,0	0,0	0,0	0,0	0,0	0,0
Mobilizações Refinanciamento de Débito	0,0	0,0	0,0	0,0	0,0	0,0	0,0
MONTANTE DOS EMPRÉSTIMOS EM VALORES NOMINAIS	0,0	0,0	0,0	0,0	0,0	0,0	0,0
TOTAL (III) - (IV) - (V)	0,0	0,0	0,0	0,0	0,0	0,0	0,0
SALDO DE EXERCÍCIOS ANTERIORES (VI) (Cruzado Saldo)	0,0	0,0	0,0	0,0	0,0	0,0	0,0
Saldo em Finanças	0,0	0,0	0,0	0,0	0,0	0,0	0,0
Reserva de Crédito Adicional	0,0	0,0	0,0	0,0	0,0	0,0	0,0

Continua (1/3)

Nota:

Rogério Esteves de Costa
Assessor Fazendário II
CR0-85591/D-Mat. 127.432

Rosimeri César de Souza
Secretária de Fazenda
CPF 006.289.037 - 12

Matheus 206750
Coordenador Interno


Luiz Fernando de Faria de Castro
Presidente Interno


RECEITAS INTRA-ORÇAMENTÁRIAS	PREVISÃO	PREVISÃO	RECEITAS REALIZADAS				SALDO A
	INICIAL	ATUALIZADA (a)	No Bimestre (b)	% (b/a)	Até 00/2010 (c)	% (c/a)	REALIZAR (a-c)
RECEITAS CORRENTES	1.970.200,0	1.970.200,0	137.802,2	7,0	326.467,1	16,5	1.651.732,9
RECEITA TRIBUTÁRIA	0,0	0,0	0,0	0,0	0,0	0,0	0,0
Impostos	0,0	0,0	0,0	0,0	0,0	0,0	0,0
Taxas	0,0	0,0	0,0	0,0	0,0	0,0	0,0
Contribuição de Melhoria	0,0	0,0	0,0	0,0	0,0	0,0	0,0
RECEITA DE CONTRIBUIÇÕES	1.970.200,0	1.970.200,0	137.802,2	7,0	326.467,1	16,5	1.651.732,9
RECEITA PATRIMONIAL	0,0	0,0	0,0	0,0	0,0	0,0	0,0
RECEITA INDUSTRIAL	0,0	0,0	0,0	0,0	0,0	0,0	0,0
RECEITA DE SERVIÇOS	0,0	0,0	0,0	0,0	0,0	0,0	0,0
OUTRAS RECEITAS CORRENTES	0,0	0,0	0,0	0,0	0,0	0,0	0,0
RECEITAS DE CAPITAL	0,0	0,0	0,0	0,0	0,0	0,0	0,0
ALIENAÇÃO DE BENS	0,0	0,0	0,0	0,0	0,0	0,0	0,0
OUTRAS RECEITAS DE CAPITAL	0,0	0,0	0,0	0,0	0,0	0,0	0,0
TOTAL	1.970.200,0	1.970.200,0	137.802,2	7,0	326.467,1	16,5	1.651.732,9

Fonte : Coordenadoria de Contabilidade

Continua (2/3)

Nota :


Rogério Esteves da Costa
 Assessor Fazendário II
 CRC 69591/O-Mar. 177.432


Rosimeri Cesar de Souza
 Secretária de Fazenda
 CPF 006.284.037 - 12


 Municipal Control Internal


 Luiz Fernando Partido de Graça
 Prefeito interno

MUNICÍPIO DE VALENÇA
RELATÓRIO RESUMIDO DA EXECUÇÃO ORÇAMENTÁRIA
BALANÇO ORÇAMENTÁRIO
ORÇAMENTOS FISCAL E DA SEGURIDADE SOCIAL
PERÍODO DE REFERÊNCIA: 4º Bimestre / 2010

Continuação (3/3)

LEF, Art. 52, inciso I, Alíneas "a" e "b" do inciso II e §1º - Anexo I

R\$1,00

DESPESAS	DOTAÇÃO INICIAL (a)	CRÉDITOS ADICIONAIS (b)	DOTAÇÃO ATUALIZADA (c) = (a+b)	DESPESAS EMPENHADAS		DESPESAS LIQUIDADAS			SALDO (o-g)
				No Bimestre (d)	Até 08/2010 (e)	No Bimestre (f)	Até 08/2010 (g)	% (g/c)	
DESPESAS (EXCETO INTRA-ORÇAMENTÁRIAS) (VIII)	90.622.632,0	10.070.673,7	110.694.296,7	13.934.266,2	78.273.379,4	14.904.026,6	63.644.163,6	67,8	46.690.664,6
DESPESAS CORRENTES	80.822.542,0	3.301.020,1	84.123.562,1	12.862,0	64.559.550,7	14.152.000,0	50.744.042,1	60,1	24.500.523,0
PESSOAL E ENCARGOS SOCIAIS	36.982.480,6	3.004.101,6	39.986.582,2	6.677.428,0	26.392.444,8	6.620.771,0	26.620.616,6	76,6	8.327.673,0
JURICO E ENCARGOS DA DÍVIDA	120.000,0	-35.000,0	85.000,0	0,0	87.976,1	0,0	87.976,1	90,8	1.023,9
OUTRAS CORRENTES	42.940.061,4	6.242.011,0	49.182.072,4	7.266.838,6	38.889.429,8	7.662.117,8	31.036.263,6	63,0	18.261.826,0
DESPESAS DE CAPITAL	9.800.090,0	6.769.653,6	16.569.743,6	1.072.000,0	13.713.828,7	852.026,6	7.199.147,1	74,9	19.400.611,5
INVESTIMENTOS	6.844.666,0	12.438.674,2	19.283.340,2	27.620,0	7.206.261,2	706.610,0	1.610.380,0	8,8	16.673.078,3
INVERSÕES FINANCEIRAS	1.000,0	203.690,0	204.690,0	0,0	210.590,0	0,0	210.690,0	100,0	0,0
AMORTIZAÇÃO DA DÍVIDA	1.360.000,0	3.500.000,0	4.860.000,0	30.916,0	6.267.766,2	30.916,0	6.267.766,2	100,0	2.633,2
RESERVA DE CONTINGÊNCIA	3.400.430,0	0,0	3.400.430,0	0,0	0,0	0,0	0,0	0,0	3.400.430,0
RESERVA ORÇAMENTÁRIA DO RPPS	0,0	0,0	0,0	0,0	0,0	0,0	0,0	0,0	0,0
DESPESAS (INTRA-ORÇAMENTÁRIAS) (IX)	0,0	-10.000,0	-10.000,0	4.000,0	10.000,0	4.000,0	10.000,0	100,0	0,0
SUBTOTAL DAS DESPESAS (X) = (VIII + IX)	90.622.632,0	10.000.673,7	110.624.296,7	13.934.266,2	78.273.379,4	14.904.026,6	63.644.163,6	67,8	46.690.664,6
AMORTIZAÇÃO DA DÍVIDA / REFINANC. (XI)	0,0	0,0	0,0	0,0	0,0	0,0	0,0	0,0	0,0
Amortização da Dívida Interna	0,0	0,0	0,0	0,0	0,0	0,0	0,0	0,0	0,0
Dívida Mobiliária	0,0	0,0	0,0	0,0	0,0	0,0	0,0	0,0	0,0
Outras Dívidas	0,0	0,0	0,0	0,0	0,0	0,0	0,0	0,0	0,0
Amortização da Dívida Externa	0,0	0,0	0,0	0,0	0,0	0,0	0,0	0,0	0,0
Dívida Mobiliária	0,0	0,0	0,0	0,0	0,0	0,0	0,0	0,0	0,0
Outras Dívidas	0,0	0,0	0,0	0,0	0,0	0,0	0,0	0,0	0,0
SUBTOTAL COM REFINANCIAMENTO (XII) = (X + XI)	90.622.632,0	10.000.673,7	110.624.296,7	13.934.266,2	78.273.379,4	14.904.026,6	63.644.163,6	67,8	46.690.664,6
SUPERÁVIT (XIII)	0,0	0,0	0,0	0,0	0,0	0,0	0,0	0,0	0,0
TOTAL (XIV) = (XII - XIII)	90.622.632,0	10.000.673,7	110.624.296,7	13.934.266,2	78.273.379,4	14.904.026,6	63.644.163,6	67,8	46.690.664,6

DESPESAS INTRA-ORÇAMENTÁRIAS	DOTAÇÃO INICIAL (a)	CRÉDITOS ADICIONAIS (b)	DOTAÇÃO ATUALIZADA (c) = (a+b)	DESPESAS EMPENHADAS		DESPESAS LIQUIDADAS			SALDO (d-g)
				No Bimestre (d)	Até 08/2010 (e)	No Bimestre (f)	Até 08/2010 (g)	% (g/c)	
DESPESAS CORRENTES	0,0	30.000,0	30.000,0	4.402,9	10.521,3	4.402,9	10.521,3	35,1	19.478,7
PESSOAL E ENCARGOS SOCIAIS	0,0	30.000,0	30.000,0	4.402,9	10.521,3	4.402,9	10.521,3	35,1	19.478,7
OUTRAS DESPESAS CORRENTES	0,0	0,0	0,0	0,0	0,0	0,0	0,0	0,0	0,0
DESPESAS DE CAPITAL	0,0	0,0	0,0	0,0	0,0	0,0	0,0	0,0	0,0
INVESTIMENTOS	0,0	0,0	0,0	0,0	0,0	0,0	0,0	0,0	0,0
INVERSÕES FINANCEIRAS	0,0	0,0	0,0	0,0	0,0	0,0	0,0	0,0	0,0
AMORTIZAÇÃO DA DÍVIDA	0,0	0,0	0,0	0,0	0,0	0,0	0,0	0,0	0,0
TOTAL	0,0	30.000,0	30.000,0	4.402,9	10.521,3	4.402,9	10.521,3	35,1	19.478,7

Fonte: Coordenadoria de Contabilidade

Nota:

Rogério Esteves da Costa
Assessor Fazendário II
CRC-69691/O-Mat. 122.432

Rosimeri Cesar de Souza
Secretária de Fazenda
CPF 006.284.037 - 12

Matrícula 206750
Contábil Interino

Luiz Fernando Fontana da Graça
Prefeito Interino

MUNICÍPIO DE VALENÇA
RELATÓRIO RESUMIDO DA EXECUÇÃO ORÇAMENTÁRIA
DEMONSTRATIVO DA EXECUÇÃO DAS DESPESAS POR FUNÇÃO / SUBFUNÇÃO
ORÇAMENTOS FISCAL E DA SEGURIDADE SOCIAL
PERÍODO DE REFERÊNCIA : 4º Bimestre / 2010


LRF, Art 52, inciso II, alínea "c" - Anexo II

R\$1,00


FUNÇÃO / SUBFUNÇÃO	DOTAÇÃO INICIAL	DOTAÇÃO ATUALIZADA (a)	DESPESAS EMPENHADAS		DESPESAS LIQUIDADAS				SALDO (a-e)
			No Bimestre (b)	Até 08/2010 (c)	No Bimestre (d)	Até 08/2010 (e)	% (e/total)	% (e/a)	
TOTAL (III) = (I + II)	80.023.038,0	110.064.200,7	14.023.125,5	78.478.810,5	14.903.417,0	03.808.072,0	100,0	57,8	40.074.034,1

Fonte :

Nota :



Rogério Esteves da Costa
Assessor Fazendário II
CRC-69591/O-Mat. 122.432



Rosimeri Cesar de Souza
Secretária de Fazenda
CPF 006.284.037 - 12



Matricula 206/50
Controle interno



Luiz Fernando Fortado da Graça
Prefeito Interino



MUNICÍPIO DE VALENÇA
RELATÓRIO RESUMIDO DA EXECUÇÃO ORÇAMENTÁRIA
DEMONSTRATIVO DA RECEITA CORRENTE LÍQUIDA
ORÇAMENTOS FISCAL E DA SEGURIDADE SOCIAL
PERÍODO DE REFERÊNCIA : 4º Bimestre / 2010

IRF art 63, Anexo II

R\$1,00

ESPECIFICAÇÃO	EVOLUÇÃO DA RECEITA REALIZADA NOS ÚLTIMOS 12 MESES												TOTAL ULT - 12 M.	PREVISÃO ATUALIZADA
	SET/2009	OUT/2009	NOV/2009	DEZ/2009	JAN/2010	FEB/2010	MAR/2010	ABR/2010	MAY/2010	JUN/2010	JUL/2010	AGO/2010		
RECEITAS CORRENTEIS (I)	6.620.432,8	7.142.053,2	7.196.600,0	10.724.576,4	7.340.191,7	7.228.600,0	6.329.334,1	6.621.200,0	6.380.607,0	6.430.320,0	6.203.200,0	6.341.200,0	57.429.440,0	55.292.023,2
RECEITAS TRIBUTÁRIAS	789.086,5	748.338,5	558.611,7	558.611,7	525.204,3	284.935,5	682.893,8	1.258.751,5	448.587,5	507.343,5	637.594,7	324.339,5	8.075.388,7	10.585.154,2
Imposto de a Prop. Predial/Territorial Urbana (IPTU)	618.231,2	517.455,5	412.461,0	744.234,2	1.485,5	1.534,0	318.556,7	354.523,5	181.245,5	170.720,0	152.732,4	59.653,7	4.458.552,0	5.890.000,0
Impostos e Contribuições de Qualquer Natureza (I&C)	51.571,3	44.162,7	29.415,3	48.693,9	195.281,8	168.376,1	171.256,5	154.229,2	145.525,4	211.284,3	326.214,9	515.525,5	2.124.256,4	1.210.454,2
Impostos e Contribuição de Bens Imóveis	45.474,5	37.261,4	26.082,3	43.736,7	47.387,5	38.491,2	70.501,1	47.198,2	71.427,8	28.621,8	40.436,8	40.401,5	431.162,4	170.000,0
Imposto sobre a Renda e Proventos de Qualquer Natureza	44.871,2	36.192,5	21.621,9	84.111,3	75.471,2	48.145,4	76.258,8	69.451,2	67.188,4	54.175,6	43.367,1	70.716,5	626.391,1	780.000,0
Imposto sobre a Prop. Territorial Rural (CF, art. 153, 6º)	0,0	0,0	0,0	0,0	0,0	0,0	0,0	0,0	0,0	0,0	0,0	0,0	0,0	0,0
Outras Receitas Tributárias	3.758,5	109,2	1.507,5	3.090,3	17.029,3	28.425,7	14.361,5	11.077,0	14.200,7	32.227,7	10.213,3	23.012,4	121.204,7	42.700,0
RECEITA DE CONTRIBUIÇÃO	0,0	0,0	0,0	1.771.066,0	0,0	0,0	26.870,2	43.829,4	117.623,3	337.698,9	56.132,3	329.604,7	2.828.832,2	1.978.200,0
RECEITA PATRIMONIAL	11.208,1	11.428,2	11.894,3	11.894,3	46.048,5	23.246,0	24.174,2	23.820,5	22.612,5	26.820,1	146.208,2	27.029,1	467.144,4	277.420,0
RECEITA DE SERVIÇOS	0,0	0,0	0,0	0,0	0,0	0,0	0,0	0,0	0,0	0,0	0,0	0,0	0,0	0,0
TRANSFERÊNCIAS CORRENTEIS	5.722.778,7	5.192.210,2	5.202.102,3	7.720.016,8	7.309.042,0	7.019.600,0	7.102.307,2	6.841.041,4	7.472.002,0	7.201.100,0	7.173.207,1	6.707.000,0	63.209.870,2	62.020.700,0
Conta-Fundo do FPM/AJUSTADO PELA LO 91/97 (100%)	1.827.008,5	1.192.000,4	1.430.340,0	2.228.720,3	1.231.203,4	1.032.000,0	1.110.741,4	1.337.022,2	1.247.210,0	1.429.442,0	1.623.208,0	1.420.000,0	10.726.802,0	17.390.000,0
(LO nº 07/90) - ICMS Desonerado (100%)	3.049,3	3.048,8	3.498,8	3.643,3	3.125,8	3.125,8	3.145,5	3.145,5	3.145,5	3.145,5	3.145,5	3.145,5	11.7.747,4	124.000,0
Conta-Fundo do FPI	7.200,0	21.151,2	6.154,3	3.196,0	1.259,7	74,0	36,0	61,3	1.186,4	121,3	625,5	217,0	58.788,5	76.500,0
Conta-Fundo do FOM (100%)	1.648.619,7	1.274.217,8	1.427.187,7	3.073.087,4	1.271.363,3	1.428.869,4	1.888.707,8	1.417.907,7	1.549.149,7	2.204.788,7	1.662.761,4	1.763.000,0	26.121.136,9	14.280.000,0
Conta-Fundo do SAA	43.923,8	43.979,1	36.214,3	43.942,1	246.017,1	231.999,4	231.268,4	192.700,0	73.209,1	16.432,1	42.827,8	47.197,2	1.261.421,2	2.260.000,0
Conta-Fundo do FPI - Exportação (100%)	30.129,5	40.240,1	30.702,0	40.022,2	47.027,5	41.221,2	30.210,0	23.072,7	44.122,2	42.410,9	40.743,8	47.673,0	329.622,2	400.000,0
Transferências do FUNDEB	1.140.000,0	1.260.000,1	1.130.000,0	1.275.000,3	1.410.000,4	1.238.170,4	1.211.300,5	1.240.000,4	1.325.402,0	1.270.000,2	1.211.206,2	1.203.070,0	10.771.402,0	14.280.000,0
Outras Transferências Correntes	1.920.236,2	2.226.426,0	2.017.102,3	2.020.044,4	2.274.403,1	2.329.723,3	2.223.307,2	2.400.124,2	2.572.620,7	2.005.222,4	2.340.125,2	2.327.944,0	27.279.314,7	26.402.200,0
OUTRAS RECEITAS CORRENTEIS	762.282,1	194.512,8	175.218,1	429.019,5	294.293,0	761.206,2	480.822,0	25.727,2	212.519,0	171.129,9	198.849,9	236.452,4	429.7.804,4	212.226,0
IMPOSTOS (II)	552.029,4	513.269,0	646.138,8	149.717,1	782.813,5	675.376,2	655.553,3	785.217,4	671.229,2	1.084.922,0	662.711,2	362.761,5	6.807.467,5	9.529.226,0
Contrib. pro-Fundo de Seg. Contrib. Servidor	0,0	0,0	0,0	0,0	0,0	0,0	0,0	0,0	0,0	0,0	0,0	0,0	0,0	0,0
Contribuição Financeira, entre Reg. Previd.	0,0	0,0	0,0	0,0	0,0	0,0	0,0	0,0	0,0	0,0	0,0	0,0	0,0	0,0
Dotação do Previsão de Formação do FUNDEB	552.029,4	513.269,0	646.138,8	149.717,1	782.813,5	675.376,2	655.553,3	785.217,4	671.229,2	1.084.922,0	662.711,2	362.761,5	7.041.612,2	9.529.226,0
Diferenças Destacadas de Receita do MPPO	0,0	0,0	0,0	0,0	0,0	0,0	0,0	0,0	0,0	0,0	0,0	0,0	0,0	0,0
RECEITA CORRENTE LÍQUIDA (III)	6.143.421,8	5.899.150,2	5.946.559,8	12.171.814,1	7.226.993,1	6.934.924,0	7.026.931,0	6.625.942,1	7.244.691,4	7.201.100,0	7.029.226,8	6.269.529,1	63.598.753,4	61.574.326,2

Fonte: Coordenação da Contabilidade

Nota: Receita Corrente Líquida em reais e sem arredondamento:

RCL dos últimos 12 meses R\$ 68.030.659,09

Nota:

Rogério Esteves da Costa
Assessor Fazendário II
CRO-69591/O-Mat. 177.432

Multicoópia 200750
Controle Interno

Rosimeri César de Souza
Secretária de Fazenda
CPF 006.284.037 - 12

Luiz Fernando Farias da Graça
Prefeito Interino



MUNICÍPIO DE VALENÇA
RELATÓRIO RESUMIDO DA EXECUÇÃO ORÇAMENTÁRIA
DEMONSTRATIVO DAS RECEITAS E DESPESAS PREVIDENCIÁRIAS DO REGIME PRÓPRIO DOS SERVIDORES PÚBLICOS

ORÇAMENTO DA SEGURIDADE SOCIAL
PERÍODO DE REFERÊNCIA: 4º Bimestre / 2010

LRF, art. 53, inciso II - Anexo V

R\$ 1,00

RECEITAS PREVIDENCIÁRIAS	PREVISÃO INICIAL	PREVISÃO ATUALIZADA	RECEITAS REALIZADAS		
			No Bimestre	Até 4º Bim/2010	Até 4º Bim/2009
RECEITAS PREVIDENCIÁRIAS - RPPS (EXCETO OUTRA ORÇAMENTÁRIA) (1)	2.028.738,3	2.028.738,3	483.818,0	1.567.698,8	0,0
RECEITAS CORRENTES	2.028.738,3	2.028.738,3	483.818,0	1.567.698,8	0,0
Receitas de Contribuições	1.078.700,0	1.078.700,0	438.707,6	1.088.798,7	0,0
Despesa Civil	1.078.700,0	1.078.700,0	438.707,6	1.088.798,7	0,0
Contribuição Patrocinial Civil	0,0	0,0	0,0	0,0	0,0
Contribuição do Servidor Ativo Civil	1.004.700,0	1.004.700,0	433.707,6	1.088.798,7	0,0
Contribuição do Servidor Inativo Civil	27.400,0	27.400,0	0,0	0,0	0,0
Contribuição do Rescindido Civil	20.100,0	20.100,0	0,0	0,0	0,0
Outras Receitas de Contribuições	0,0	0,0	0,0	0,0	0,0
Receita Patrocinial	5.000,0	5.000,0	38.807,4	38.807,4	0,0
Receitas Imobiliárias	0,0	0,0	0,0	0,0	0,0
Receitas de Valores Mobiliários	5.000,0	5.000,0	38.807,4	38.807,4	0,0
Cursos/Receitas Patrociniais	0,0	0,0	0,0	0,0	0,0
Receita de Serviços	0,0	0,0	0,0	0,0	0,0
Outras Receitas Correntes	40.030,0	40.030,0	0,0	0,0	0,0
Compensação Previdenciária do RPPS para o RPPS	40.030,0	40.030,0	0,0	0,0	0,0
Outros Recursos Correntes	0,0	0,0	0,0	0,0	0,0
Receitas de Capital	0,0	0,0	0,0	0,0	0,0
Alocação de Recursos	0,0	0,0	0,0	0,0	0,0
Aquisição de Bens, Bens e Serviços	0,0	0,0	0,0	0,0	0,0
Aquisição de Equipamentos	0,0	0,0	0,0	0,0	0,0
Outros Recursos de Capital	0,0	0,0	0,0	0,0	0,0
RESTITUIÇÕES DA RECEITA	0,0	0,0	0,0	0,0	0,0
TOTAL DAS RECEITAS PREVIDENCIÁRIAS - RPPS (INTRA-ORÇAMENTÁRIAS) (1)	1.978.038,3	1.978.038,3	137.882,2	300.000,1	0,0
TOTAL DAS RECEITAS PREVIDENCIÁRIAS - RPPS (1) (1)(1)	1.978.038,3	1.978.038,3	137.882,2	300.000,1	0,0
DESPESAS PREVIDENCIÁRIAS	DOTAÇÃO INICIAL	DOTAÇÃO ATUALIZADA	DESPESAS LIQUIDADAS		
			No Bimestre	Até 4º Bim/2010	Até 4º Bim/2009
DESPESAS PREVIDENCIÁRIAS - RPPS (EXCETO OUTRA ORÇAMENTÁRIA) (2)	4.001.433,3	4.001.433,3	51.854,0	155.708,1	0,0
Atividade Corrente	767.033,3	767.033,3	51.854,0	155.708,1	0,0
Despesas Correntes	674.440,0	674.440,0	51.854,0	155.220,0	0,0
Despesa de Capital	92.593,3	92.593,3	0,0	19.488,1	0,0
PREVIDÊNCIA SOCIAL	3.234.400,0	3.234.400,0	0,0	0,0	0,0
Pensão Civil	930.000,0	930.000,0	0,0	0,0	0,0
Aposentadoria	510.000,0	510.000,0	0,0	0,0	0,0
Férias	310.000,0	310.000,0	0,0	0,0	0,0
Cursos Despesas Previdenciárias	0,0	0,0	0,0	0,0	0,0
Cursos Despesas Previdenciárias	2.304.400,0	2.304.400,0	0,0	0,0	0,0
Compensação Previdenciária do RPPS para o RPPS	0,0	0,0	0,0	0,0	0,0
Despesas Despesas Previdenciárias	2.304.400,0	2.304.400,0	0,0	0,0	0,0
DESPESAS PREVIDENCIÁRIAS - RPPS (INTRA-ORÇAMENTÁRIAS) (2)	0,0	0,0	0,0	0,0	0,0
TOTAL DAS DESPESAS PREVIDENCIÁRIAS - RPPS (1)(1)(1)(1)	4.001.433,3	4.001.433,3	51.854,0	155.708,1	0,0
RESULTADO PREVIDENCIÁRIO - RPPS (1)(1) - (1)(1)	0,0	0,0	86.028,2	144.292,0	0,0
ANEXO III - DO ORÇAMENTO PARA O EXERCÍCIO PREVISÃO	PREVISÃO INICIAL	PREVISÃO ATUALIZADA	RECEITAS REALIZADAS		
RECEITAS PREVIDENCIÁRIAS			No Bimestre	Até 4º Bim/2010	Até 4º Bim/2009
TOTAL DAS RECEITAS PREVIDENCIÁRIAS	0,0	0,0	0,0	0,0	0,0
Recursos para Cobertura do Deficit Previdenciário	0,0	0,0	0,0	0,0	0,0
Recursos para Resseguro de Riscos	0,0	0,0	0,0	0,0	0,0
Outros recursos para o RPPS	0,0	0,0	0,0	0,0	0,0
Recursos Previdenciários	0,0	0,0	0,0	0,0	0,0
Recursos para Cobertura de Deficit Financeiro	0,0	0,0	0,0	0,0	0,0
Recursos para Cobertura de Deficit Atuarial	0,0	0,0	0,0	0,0	0,0
Outros recursos para o RPPS	0,0	0,0	0,0	0,0	0,0
RESERVA ORÇAMENTÁRIA DO RPPS					
PREVISÃO ORÇAMENTÁRIA					
VALOR					
RPPS - EMPÍRICO DO RPPS	ANEXO III	PERÍODO DE REFERÊNCIA			
		Agosto/2010	Dez/2009		
Cota	0,0	0,0	0,0		
Diferença Conta Movimento	241.861,3	209.200,8	0,0		
Investimentos	882.884,4	1.307.300,4	0,0		
Outros Dens e Diretos	0,0	0,0	0,0		
TOTAL DO RPPS - EMPÍRICO DO RPPS	1.124.745,7	1.516.501,2	0,0		

Nota:

Rogério Esteves da Costa
Assessor Fazendário II
CRO-88591/O-Mat. 177.432

Rosimeri Cesar de Souza
Secretária de Fazenda
CPF 006.284.037 - 12

Manoel Carlos de Castro
Controlador

Luiz Fernando Faria de Sousa
Prefeito Municipal

MUNICÍPIO DE VALENÇA
RELATÓRIO RESUMIDO DA EXECUÇÃO ORÇAMENTÁRIA
DEMONSTRATIVO DAS RECEITAS E DESPESAS PREVIDENCIÁRIAS DO REGIME PRÓPRIO DOS SERVIDORES PÚBLICOS

ORÇAMENTO DA SEGURIDADE SOCIAL
PERÍODO DE REFERÊNCIA: 4º Bimestre / 2010


LRF, art 53, inciso II - Anexo V


R\$1,00

RECEITAS PREVIDENCIÁRIAS INTRA-ORÇAMENTÁRIAS - RPPS	PREVISÃO INICIAL	PREVISÃO ATUALIZADA	RECEITAS REALIZADAS		
			No Bimestre	Até 4º Bim/2010	Até 4º Bim/2009
RECEITAS PREVIDENCIÁRIAS (VII)	1.978.200,0	1.978.200,0	137.982,2	329.467,1	0,0
Receita de Contribuições	1.978.200,0	1.978.200,0	137.982,2	329.467,1	0,0
Fiscal Civil	1.978.200,0	1.978.200,0	137.982,2	329.467,1	0,0
Contribuição Patronal do Servidor Ativo Civil	1.978.200,0	1.978.200,0	137.982,2	329.467,1	0,0
Contribuição Patronal do Servidor Inativo Civil	0,0	0,0	0,0	0,0	0,0
Contribuição Patronal de Pensionista Civil	0,0	0,0	0,0	0,0	0,0
Contribuição Previdenciária para Cobertura de Déficit Atuarial	0,0	0,0	0,0	0,0	0,0
Contribuição Previdenciária em Regime de Débitos e Parcelamentos	0,0	0,0	0,0	0,0	0,0
Receita Patrimonial	0,0	0,0	0,0	0,0	0,0
Outras Receitas Correntes	0,0	0,0	0,0	0,0	0,0
RECEITAS DE CAPITAL (IX)	0,0	0,0	0,0	0,0	0,0
Alienação de Bens	0,0	0,0	0,0	0,0	0,0
Amortização de Empréstimos	0,0	0,0	0,0	0,0	0,0
Outras Receitas de Capital	0,0	0,0	0,0	0,0	0,0
CANCELAMENTO DA DÍVIDA (X)	0,0	0,0	0,0	0,0	0,0
TOTAL DAS RECEITAS PREVIDENCIÁRIAS INTRA-ORÇAMENTÁRIAS (XI)=(VII)	1.978.200,0	1.978.200,0	137.982,2	329.467,1	0,0
DESPESAS PREVIDENCIÁRIAS INTRA-ORÇAMENTÁRIAS RPPS	DOTAÇÃO INICIAL	DOTAÇÃO ATUALIZADA	DESPESAS LIQUIDADAS		
			No Bimestre	Até 4º Bim/2010	Até 4º Bim/2009
ADMINISTRAÇÃO (XII)	0,0	0,0	0,0	0,0	0,0
Despesas Correntes	0,0	0,0	0,0	0,0	0,0
Despesas de Capital	0,0	0,0	0,0	0,0	0,0
TOTAL DAS DESPESAS PREVIDENCIÁRIAS INTRA-ORÇAMENTÁRIAS (XIII)=(XII)	0,0	0,0	0,0	0,0	0,0

Fonte: Coordenadora de Contabilidade

Nota:


Rogério Esteves da Costa
Assessor Fazendário II
CRC-69591/O-Mat. 177.432


Rosimeri Cesar de Souza
Secretária de Fazenda
CPF 006.284.037 - 12


Matrícula 266750
Controlador Interno


Luiz Fernando Fortado da Graça
Prefeito Interno

MUNICÍPIO DE VALENÇA
RELATÓRIO RESUMIDO DA EXECUÇÃO ORÇAMENTÁRIA
DEMONSTRATIVO DO RESULTADO NOMINAL
ORÇAMENTOS FISCAL E DA SEGURIDADE SOCIAL
PERÍODO DE REFERÊNCIA: 4º Bimestre / 2010

RFB, art. 53, inciso III - Anexo VI

R\$1,00

ESPECIFICAÇÃO	SALDO		
	Em 31/12/2009 (a)	Em 30/06/2010 (b)	Em 31/08/2010 (c)
DÍVIDA CONSOLIDADA (I)	24.227.143,8	24.274.853,9	27.778.758,0
DEDUÇÕES (II)	0,0	0,0	0,0
Disponibilidade de Caixa Bruta	13.228.338,5	6.149.363,3	8.173.753,5
Demais Recursos Financeiros	0,0	0,0	0,0
(-) Restos a Pagar Processados	14.991.104,0	11.126.194,3	10.600.513,6
DÍVIDA CONSOLIDADA LÍQUIDA (III) = (I) - (II)	24.227.143,8	24.274.853,9	27.778.758,0
RECEITA DE PRORRATIZAÇÕES (IV)	0,0	0,0	0,0
PASSIVOS RECONHECIDOS (V)	606.387,7	606.387,7	5.670.534,3
DÍVIDA FISCAL LÍQUIDA (III + IV - V)	23.530.756,1	23.578.466,2	22.108.223,7

RESULTADO NOMINAL	PERÍODO DE REFERÊNCIA	
	No Bimestre (c - b)	Jan/2010 até Ago/2010 (c - a)
VALOR	-1.470.242,5	-1.422.532,4

DETERMINAÇÃO DA META FISCAL	Valor
META DE RESULTADO NOMINAL FIXADA NO ANEXO DE METAS FISCAIS DA LDO P/D/O RECEBIDA DE REFERÊNCIA	0,0

ESPECIFICAÇÃO	SALDO		
	Em 31/12/2009 (a)	Em 30/06/2010 (b)	Em 31/08/2010 (c)
DÍVIDA CONSOLIDADA PREVIDENCIÁRIA (VI)	922.907,7	1.743,0	3.681,2
Deduções (VII)	0,0	1.005.501,4	1.578.545,3
Ativo Disponível	0,0	200.304,0	269.235,9
Investimentos do RPPS	0,0	700.126,0	1.307.309,4
Recursos Financeiros	0,0	0,0	0,0
(-) Restos a Pagar Processados	0,0	0,0	0,0
DÍVIDA CONSOLIDADA LÍQUIDA PREVIDENCIÁRIA (VIII) = (VI) - (VII)	922.907,7	-1.003.757,5	-1.572.861,1
PASSIVOS RECONHECIDOS (IX)	0,0	0,0	0,0
DÍVIDA FISCAL LÍQUIDA PREVIDENCIÁRIA (VIII - IX)	922.907,7	-1.003.757,5	-1.572.861,1

ESPECIFICAÇÃO	SALDO		
	Em 31/12/2009 (a)	Em 30/06/2010 (b)	Em 31/08/2010 (c)
Dívida Consolidada Ajustada (X)	24.227.143,8	24.274.853,9	27.778.758,0
Deduções (II)	0,0	0,0	0,0
Dívida Consolidada Líquida (XI) = (X) - (II)	24.227.143,8	24.274.853,9	27.778.758,0
Receita de Prorratizações (IV)	0,0	0,0	0,0
Passivos Reconhecidos (V)	606.387,7	606.387,7	5.670.534,3
DÍVIDA FISCAL LÍQUIDA (XI + IV - V)	23.530.756,1	23.578.466,2	22.108.223,7

RESULTADO NOMINAL	PERÍODO DE REFERÊNCIA	
	No Bimestre (c - b)	Jan/2010 até Ago/2010 (c - a)
VALOR	-1.470.242,5	-1.422.532,4

Fonte: Coordenadoria de Contabilidade

Nota:

Rogério Esteves da Costa
Assessor Fazendário II
CRC-69591/O-Mat. 122.432

Rosimeri Cesar de Souza
Secretária de Fazenda
CPF 006.284.037 - 12

Maricelis de Souza
Controladora Financeira

Luiz Fernando Furtado da Costa
Prefeito Intermunicipal



MUNICÍPIO DE VALENÇA
RELATÓRIO RESUMIDO DA EXECUÇÃO ORÇAMENTÁRIA
DEMONSTRATIVO DO RESULTADO PRIMÁRIO
ORÇAMENTOS FISCAL E DA SEGURIDADE SOCIAL
PERÍODO DE REFERÊNCIA : 1º Bimestre / 2010

118 - art 53, inciso III - Anexo VII

1351.00

RECEITAS PRIMÁRIAS	PREVISÃO ANUAL/2010	RECEITAS REALIZADAS		
		No Bimestre	Jan a Ago/2010	Jan a Ago/2009
RECEITAS PRIMÁRIAS CORRENTES (II)	69.879.912,2	15.342.247,8	60.440.251,8	62.023.860,5
Receitas Tributárias	10.066.814,2	1.581.004,5	5.067.800,5	5.520.410,0
Imposto de Inquilinato (Imposto sobre o Aluguel) (IPTU)	6.600.000,0	302.305,1	2.040.850,7	4.047.261,2
Imposto de Selos de Qualquer Natureza (ISS)	1.270.454,2	882.004,2	1.038.458,2	923.368,7
Imposto de Transmissão de Bens Imóveis (ITBI)	120.000,0	174.190,0	458.800,0	244.079,1
Imposto de Renda Retido na Fonte (IRRF)	260.000,0	82.075,2	451.625,4	322.632,4
Outras Receitas Tributárias	46.700,0	39.429,7	140.104,7	75.485,9
Receita de Contribuição	3.800.400,0	565.508,0	1.302.200,0	0,0
Receita Previdenciária	3.800.400,0	565.508,0	1.302.200,0	0,0
Outras Receitas de Contribuições	0,0	0,0	0,0	0,0
Receita Patrimonial Líquida	0,0	25.400,0	25.400,0	0,0
Receita Patrimonial	347.400,0	207.308,0	400.400,0	172.770,7
Aplicações Financeiras	517.400,0	180.482,4	329.400,0	172.770,7
Transferências Correntes*	64.777.000,0	12.988.655,3	51.800.000,0	45.129.679,8
Convênio FPM (FPM)	10.600.000,0	1.622.031,0	6.020.700,0	0.117.000,0
Convênio ICMS (ICMS)	45.040.000,0	2.725.000,0	44.445.000,0	4.035.174,0
Convênio ICMS Desoneração (ICMS)	90.000,0	14.630,1	58.918,3	61.758,8
Convênio	80.000,0	0,0	70.000,0	70.000,0
Outras Transferências Correntes	45.177.000,0	8.646.994,1	24.807.300,4	25.432.175,0
Demais Receitas Correntes	579.058,0	430.857,4	1.088.941,5	3.305.472,8
Dividendos	260.000,0	147.800,0	407.000,0	3.110.710,8
Dividendos Distribuídos da Receita do RPTB	0,0	0,0	0,0	0,0
RECEITAS DE CAPITAL (III)	605.000,0	0,0	1.355.337,0	284.870,4
Operações de Crédito (III)	0,0	0,0	0,0	0,0
Amortização de empréstimos (IV)	0,0	0,0	0,0	0,0
Alienação de Ativos (V)	0,0	0,0	0,0	0,0
Transferências de Capital	605.000,0	0,0	1.355.337,0	284.870,4
Convênio	605.000,0	0,0	1.355.337,0	284.870,4
Outras Transferências de Capital	0,0	0,0	0,0	0,0
Outras Receitas de Capital	0,0	0,0	0,0	0,0
RECEITAS PRIMÁRIAS DE CAPITAL (VI) - (III-IV-V)	605.000,0	0,0	1.355.337,0	284.870,4
RECEITA PRIMÁRIA TOTAL (VII) = (II + VI)	69.274.912,2	15.342.247,8	61.795.588,8	62.308.730,9

DESPESAS PRIMÁRIAS	DOTAÇÃO ATUALIZADA	DESPESAS LIQUIDADAS		
		No Bimestre	Jan a Ago/2010	Jan a Ago/2009
DESPESAS PRIMÁRIAS (VIII)	83.355.368,1	14.157.201,7	56.755.365,3	48.871.962,4
Despesas de Exercícios Anteriores	33.045.248,7	8.515.100,0	26.800.000,0	33.027.815,2
Juros e Encargos da Dívida (IX)	39.000,0	0,0	67.870,1	67.870,1
Outras Despesas Correntes	49.271.119,4	7.642.101,7	29.887.595,2	15.776.277,1
DESPESAS PRIMÁRIAS CORRENTES (X) - (VII - IX)	50.205.360,1	14.157.201,7	26.667.260,2	40.703.266,3
INVESTIMENTOS (XI)	23.254.408,7	248.026,1	7.088.000,0	2.107.210,7
Investimentos	11.233.879,7	700.000,0	1.640.000,0	602.400,0
Invenções Financeiras	210.000,0	0,0	210.000,0	180.000,0
Compração de Propriedades (XII)	0,0	0,0	0,0	0,0
Aquisição de Título de Capital (XIII)	0,0	0,0	0,0	0,0
Demais Invenções Financeiras	210.000,0	0,0	210.000,0	180.000,0
Amortização de Dívida (XIV)	5.270.529,0	30.026,2	5.238.000,0	1.340.865,1
INVESTIMENTOS PRIMÁRIOS (XV) = (XI-III-IV)	15.414.110,0	198.000,0	1.620.000,0	542.400,0
RESERVA DE CONTRIBUIÇÃO (XVI)	3.451.430,0	0,0	0,0	0,0
RESERVA ORÇAMENTÁRIA DO RPTB (XVII)	0,0	0,0	0,0	0,0
DESPESA PRIMÁRIA TOTAL (XVIII) - (X+XI+XVI+XVII)	115.194.877,0	14.405.201,7	56.823.365,3	49.875.841,4
RESULTADO PRIMÁRIO (XIX) - (XVIII)	46.080.035,2	173.046,1	4.972.223,5	1.432.889,5
Saldo de Exercícios Anteriores				0,0

DISCRIMINAÇÃO DA META FISCAL

META DE RESULTADO PRIMÁRIO FIXADA NO ANEXO DE METAS FISCAIS DA LDO DO EXERCÍCIO DE REFERÊNCIA	VALOR
	0,0

Fonte: Coordenação de Contabilidade

Nota: * Para efeito deste Demonstrativo, o montante das Transferências Correntes corresponde, dentre outras receitas, ao total das Transferências Intergovernamentais, excluídas as Deduções da Receita Corrente para Formação do FUNDEC.

Nota:

Rogério Esteves de Costa
Assessor Fazendário II
CRC-69591/O-Mat. 177.432

Rosimeri Cerato de Souza
Secretária de Fazenda
CPF 006.254.037 - 12

Marcos Vinícius
Controlador Interno

Luiz Fernando Portado da Graça
Prefeito Interino

MUNICÍPIO DE VALENÇA
RELATÓRIO RESUMIDO DA EXECUÇÃO ORÇAMENTÁRIA
DEMONSTRATIVO DOS RESTOS A PAGAR POR PODER E ÓRGÃO
ORÇAMENTOS FISCAL E DA SEGURIDADE SOCIAL
PERÍODO DE REFERÊNCIA : 4º Bimestre / 2010

LRF, art 53, inciso V - Anexo IX

R\$1,00

PODER/ÓRGÃO	RP PROCESSADOS						RP NÃO-PROCESSADOS				
	Inscritos		Fonte	Canc.	Pagos	Saldo	Inscritos 2009	Fonte	Canc.	Pagos	Saldo
	Exercícios Anteriores	2009									
RESTOS A PAGAR (EXERCÍCIOS NA ORÇAMENTÁRIOS III)											
EXECUTIVO											
PREFEITURA VALENÇA	4.439.290,3	3.270.939,4	00	447.394,1	2.674.251,3	4.588.584,3	2.490.327,2	00	494.130,0	1.177.812,5	1.269.171,1
	19.410,8	27.718,2	00	17.341,0	10.146,8	70.630,2	315.021,7	00	38.354,2	184.004,0	85.362,4
	39.377,9	0,0	11	0,0	0,0	39.377,9	0,0	11	0,0	0,0	0,0
	1.047.580,3	0,0	12	0,0	45.096,9	1.002.287,0	80.529,0	12	0,0	1.029,0	58.040,0
	11.110,6	81.716,3	10	0,0	81.716,3	11.110,6	0,0	10	0,0	0,0	0,0
	0,0	8.724,9	17	010,4	8.724,9	-010,4	107.973,7	17	771,7	85.810,8	22.521,4
	189.819,9	55.070,0	90	0,0	54.810,0	191.079,9	22.620,0	90	0,0	0,0	22.620,0
FUNDO MUN SAUDE VALENÇA	2.494.470,6	1.071.100,3	00	115.875,5	126.530,8	3.323.251,6	1.017.724,9	00	190.323,0	245.162,7	582.308,5
	107.488,0	0,0	14	0,0	0,0	107.488,0	0,0	14	0,0	0,0	0,0
	517.109,6	012.534,9	10	29.370,2	585.019,7	521.100,0	928.924,9	10	92.318,4	929.154,4	412.851,5
FUNDO MUN ASSIST SOCIAL VALENÇA	188.130,8	0,0	00	0,0	0,0	188.130,8	0,0	00	0,0	0,0	0,0
	200/71,2	0,0	14	0,0	0,0	200/71,2	0,0	14	0,0	0,0	0,0
	85,0	21.020,0	17	0,0	20.782,0	2.590,0	04.025,5	17	10.448,0	52.041,7	19.787,0
FUNDO MUN TRÂNSITO VALENÇA	0,0	789,5	07	0,0	789,5	0,0	4.521,7	07	4.507,5	80,9	145,0
	14.350,0	0,0	12	0,0	0,0	14.350,0	0,0	12	0,0	0,0	0,0
FUNDO MUN URSUM VALENÇA - DOO CIDADANIA	32,0	0,0	14	0,0	0,0	32,0	0,0	14	0,0	0,0	0,0
TOTAL (I)	8.000.200,9	5.181.070,3		810.007,2	1.819.702,2	10.780.513,0	4.920.077,8		415.192,4	2.048.002,5	2.487.807,7
TOTAL (I + II)	8.000.200,9	5.181.070,3		810.007,2	1.819.702,2	10.780.513,0	4.920.077,8		415.192,4	2.048.002,5	2.487.807,7

Fonte : Coordenadoria de Contabilidade

Legenda :

Fonte de Recursos

- 00 - ORDINÁRIOS
- 03 - ROYALTIES - OUTROS
- 04 - ROYALTIES 5 %
- 05 - SALÁRIO EDUCAÇÃO
- 10 - DIRETAM - ARRECADADO
- 11 - OPERAÇÕES DE CREDITO
- 12 - CONVÊNIO
- 15 - FUNDEB
- 16 - SUS
- 17 - FNAS
- 18 - RECURSOS EDUC. FNDE
- 19 - REGIM. PRÓPRIO (RPPS)
- 21 - CONSÓRCIO SAÚDE
- 22 - OUTRAS TRANSF. SAÚDE
- 97 - CONSERV. AMBIENTAL
- 99 - DIVERSAS

Nota :

Rogério Esteves de Costa
Assessor Fazendário II
CRC-69591/O-Mat. 177.432

Rosimeri Cesar de Souza
Secretária de Fazenda
CPF 006.284.037 - 12

Matrícula: 206750
Controlador Interno

Guz Ferrnando Portado da Graça
Prefeito Intermio

MUNICÍPIO DE VALENÇA
RELATÓRIO RESUMIDO DA EXECUÇÃO ORÇAMENTÁRIA
DEMONSTRATIVO DAS RECEITAS E DESPESAS COM MANUTENÇÃO E DESENVOLVIMENTO DO ENSINO

ORÇAMENTOS FISCAL E DA SEGURIDADE SOCIAL
PERÍODO DE REFERÊNCIA: 4º Bimestre / 2010

LLI 9.394/96, art. 12 - Anexo X

R\$1,00

RECEITAS DO ENSINO	PREVISÃO		RECEITAS REALIZADAS			
	RECEITA RESULTANTE DE IMPOSTOS (caput do art. 212 da Constituição)	INICIAL	ATUALIZADA (a)	No Bimestre (b)		% (c/a)
				Até 4º Bim/2010	%	
1-RECEITAS DE IMPOSTOS	10.320.551,2	10.320.554,2	1.949.355,9	5.382.755,5	15,88	
1.1-Receita Resultante do Imposto sobre a Propriedade Predial e Territorial Urbana - IPTU	8.650.000,0	8.650.000,0	498.585,7	2.489.516,9	5,78	
Imposto sobre a Propriedade Predial e Territorial Urbana - IPTU	8.650.000,0	8.650.000,0	302.306,1	2.040.956,7	4,42	
Multas, Juros de Mora e Outros Encargos do IPTU	0,0	0,0	37.989,7	159.179,8	0,00	
Dívida Ativa do IPTU	0,0	0,0	78.179,9	269.380,4	0,00	
Multas, Juros de Mora, Atualização Monetária e Outros Encargos da Dívida Ativa do IPTU	0,0	0,0	0,0	0,0	0,00	
(-) Deduções da Receita do IPTU	0,0	0,0	0,0	0,0	0,00	
1.2-Receita Resultante do Imposto sobre Transmissão Inter-Vivos - ITBI	120.000,0	120.000,0	175.190,5	500.509,7	140,00	
Imposto sobre Transmissão Inter-Vivos - ITBI	120.000,0	120.000,0	174.090,3	494.952,5	140,74	
Multas, Juros de Mora e Outros Encargos do ITBI	0,0	0,0	708,2	1.708,5	0,00	
Dívida Ativa do ITBI	0,0	0,0	100,0	3.928,7	0,00	
Multas, Juros de Mora, Atualização Monetária e Outros Encargos da Dívida Ativa do ITBI	0,0	0,0	0,0	0,0	0,00	
(-) Deduções da Receita do ITBI	0,0	0,0	0,0	0,0	0,00	
1.3-Receita Resultante do Imposto sobre Serviços de Qualquer Natureza - ISS	1.270.554,1	1.270.554,1	092.613,5	1.900.022,5	70,25	
Imposto sobre Serviços de Qualquer Natureza - ISS	1.270.454,1	1.270.454,1	002.004,2	1.930.456,2	69,42	
Multas, Juros de Mora e Outros Encargos do ISS	100,0	100,0	8.507,5	13.008,8	8.507,60	
Dívida Ativa do ISS	0,0	0,0	7.016,8	9.357,5	0,00	
Multas, Juros de Mora, Atualização Monetária e Outros Encargos da Dívida Ativa do ISS	0,0	0,0	0,0	0,0	0,00	
(-) Deduções da Receita do ISS	0,0	0,0	0,0	0,0	0,00	
1.4-Receita Resultante do Imposto sobre Rendimentos e Proventos - IRRF	200.000,0	200.000,0	02.970,2	451.026,4	29,64	
Imposto de Renda Retido na Fonte - IRRF	200.000,0	200.000,0	02.970,2	451.026,4	29,64	
Multas, Juros de Mora e Outros Encargos do IRRF	0,0	0,0	0,0	0,0	0,00	
Dívida Ativa do IRRF	0,0	0,0	0,0	0,0	0,00	
Multas, Juros de Mora, Atualização Monetária e Outros Encargos da Dívida Ativa do IRRF	0,0	0,0	0,0	0,0	0,00	
(-) Deduções da Receita do IRRF	0,0	0,0	0,0	0,0	0,00	
1.5-Receita Resultante do Imposto Territorial Rural - ITR (CF art. 155, §4º, III)	0,0	0,0	0,0	0,0	0,00	
ITR	0,0	0,0	0,0	0,0	0,00	
Multas, Juros de Mora e Outros Encargos do ITR	0,0	0,0	0,0	0,0	0,00	
Dívida Ativa do ITR	0,0	0,0	0,0	0,0	0,00	
Multas, Juros de Mora, Atualização Monetária e Outros Encargos da Dívida Ativa do ITR	0,0	0,0	0,0	0,0	0,00	
(-) Deduções da Receita do ITR	0,0	0,0	0,0	0,0	0,00	
2-RECEITAS DE TRANSFERÊNCIAS CONSTITUCIONAIS E LEIS	39.390.500,0	39.390.500,0	6.005.079,4	20.502.614,9	10,44	
2.1-Cota-Parte FPM	17.000.000,0	17.000.000,0	2.460.506,8	10.726.345,0	14,47	
2.1.1-Parcela referente à CF art. 160, I, inciso b	17.000.000,0	17.000.000,0	2.460.506,8	10.726.345,0	14,47	
2.1.2-Parcela referente à CF art. 160, I, inciso d	0,0	0,0	0,0	0,0	0,00	
2.2-Cota-Parte ICMS	19.800.000,0	19.800.000,0	3.415.859,5	14.215.818,4	17,25	
2.3-CMS-Desoneração - L. C. nº87/1990	124.000,0	124.000,0	10.290,9	73.147,9	14,70	
2.4-Cota-Parte IDU-Transportação	450.000,0	450.000,0	93.916,0	344.546,0	20,51	
2.6-Cota-Parte ITR	16.500,0	16.500,0	827,4	17.983,0	4,68	
2.6-Cota-Parte IPVA	2.000.000,0	2.000.000,0	95.675,0	1.204.773,7	4,78	
2.7-Cota-Parte IOF-Curo	0,0	0,0	0,0	0,0	0,00	
TOTAL DA RECEITA BRUTA DE IMPOSTOS (1+2)	49.719.054,2	49.719.054,2	7.734.435,3	31.985.370,4	15,58	

Nota:

Rogério Esteves da Costa
Assessor Fazendário II
CRO-69591/O-Mat. 177.432

Rosimeri Cesar de Souza
Secretária de Fazenda
CPF 006.284.037 - 12

Município de Valença
Comissão Financeira

Fernando Fernando de Souza
Prefeito interno



MUNICÍPIO DE VALENÇA
RELATÓRIO RESUMIDO DA EXECUÇÃO ORÇAMENTÁRIA
DEMONSTRATIVO DAS RECEITAS E DESPESAS COM MANUTENÇÃO E DESENVOLVIMENTO DO ENSINO
DEMONSTRATIVO DAS RECEITAS E DESPESAS COM MANUTENÇÃO E DESENVOLVIMENTO DO ENSINO
ORÇAMENTOS FISCAL E DA SEGURIDADE SOCIAL
PERÍODO DE REFERÊNCIA: 1º Bimestre / 2010

LEI Nº. 394/96, art. 72 - Anexo X

R\$ 1,00

RECEITAS ADICIONAIS PARA FINANCIAMENTO DO ENSINO	PREVISÃO INICIAL	PREVISÃO ATUALIZADA (a)	RECEITAS REALIZADAS		
			No Bimestre (b)	Até o Bimestre (c)	% (d/a)
4-RECEITA DA APLICAÇÃO FINANC. DE OUTROS RECURSOS DE IMPOSTOS VINC. AO ENSINO	37.750,0	37.750,0	5.091,8	22.867,3	15,87
5-TRANSFERÊNCIAS DO CONVÊNIO DESTINADAS A PROGRAMAS DE EDUCAÇÃO	2.737.000,0	2.737.000,0	710.709,0	2.022.309,0	26,15
5.1-Transferências do Salário-Educação	2.213.000,0	2.213.000,0	553.455,1	1.560.205,3	25,01
5.2-Outras Transferências do FNEU	524.000,0	524.000,0	157.253,9	462.103,7	30,96
5.3-Aplicação Financeira dos Recursos do FNEU	0,0	0,0	0,0	0,0	0,00
6-RECEITAS ADICIONAIS TRANSFERIDAS DO CONVÊNIO	0,0	0,0	0,0	0,0	0,00
6.1-Transferências de Convênios	0,0	0,0	0,0	0,0	0,00
6.2-Aplicação Financeira dos Recursos de Convênios	0,0	0,0	0,0	0,0	0,00
7-RECEITA DE OPERAÇÕES DE CRÉDITO	0,0	0,0	0,0	0,0	0,00
8-COTAÇÃO RECEITAS PARA FINANCIAMENTO DO ENSINO	0,0	0,0	0,0	0,0	0,00
9-TOTAL RECEITAS ADICIONAIS PARA FINANCIAMENTO DO ENSINO (4+5+6+7+8)	2.774.750,0	2.774.750,0	773.850,8	2.085.175,3	26,07

FUNDEB					
RECEITAS DO FUNDEB	PREVISÃO INICIAL	PREVISÃO ATUALIZADA (a)	RECEITAS REALIZADAS		
			No Bimestre (b)	Até o Bimestre (c)	% (d/a)
10-RECEITAS DESTINADAS AO FUNDEB	7.829.000,0	7.829.000,0	1.578.891,1	5.315.897,4	15,94
10.1-Cota-Parte FPM Destinada ao FUNDEB - (20% de 2.1.1)	3.400.000,0	3.400.000,0	534.072,3	2.107.929,5	15,73
10.2-Cota-Parte ICMS Destinada ao FUNDEB - (20% de 2.2)	3.980.000,0	3.980.000,0	640.208,2	2.800.197,5	16,17
10.3-ICMS Desonerado Destinado ao FUNDEB - (20% de 2.3)	24.000,0	24.000,0	3.029,0	14.029,6	14,70
10.4-Cota-Parte IPI-Exporação Destinada ao FUNDEB - (20% de 2.4)	81.800,0	81.800,0	18.785,3	88.809,2	50,51
10.5-Cota-Parte ITR Destinada ao FUNDEB - (20% de 2.6)	3.300,0	3.300,0	164,5	3.590,5	4,80
10.6-Cota-Parte IPTU Destinada ao FUNDEB - (20% de 2.9)	600.000,0	600.000,0	78.129,0	290.851,7	4,82
11-RECEITAS RECEBIDAS DO FUNDEB	14.841.000,0	14.841.000,0	2.521.372,4	11.110.555,3	16,00
11.1-Transferências de Recursos do FUNDEB	14.800.000,0	14.800.000,0	2.521.372,4	11.081.748,2	17,00
11.2-Complementação da União ao FUNDEB	0,0	0,0	0,0	0,0	0,00
11.3-Cotação de Aplicação Financeira dos Recursos do FUNDEB	41.000,0	41.000,0	5.000,0	28.807,1	15,57
12-RESULTADO LÍQUIDO DAS TRANSFERÊNCIAS DO FUNDEB (11.1 - 10)	6.000.000,0	6.000.000,0	1.258.819,3	3.785.815,3	18,97

13-RECEITA RESULTANTE DA TRANSFERÊNCIA (11) - (12) = R\$ 8.822.177,7

14-RECEITA RESULTANTE DA TRANSFERÊNCIA (11) - (13) = R\$ 2.821.182,4

15-RECEITA RESULTANTE DA TRANSFERÊNCIA (11) - (14) = R\$ 6.000.995,3

16-RECEITA RESULTANTE DA TRANSFERÊNCIA (11) - (15) = R\$ 2.821.182,4

17-RECEITA RESULTANTE DA TRANSFERÊNCIA (11) - (16) = R\$ 6.000.995,3

18-RESULTADO LÍQUIDO DA TRANSFERÊNCIA (11) - (17) = DECRÉSCIMO RESULTANTE DAS TRANSFERÊNCIAS DO FUNDEB

DESPESAS DO FUNDEB	DOTAÇÃO INICIAL	DOTAÇÃO ATUALIZADA (a)	DESPESAS LIQUIDADAS		
			No Bimestre (b)	Até o Bimestre (c)	% (d/a) até 100
19-PAGAMENTO DOS PROFISSIONAIS DO MAGISTÉRIO	10.001.000,0	11.751.000,0	2.755.000,0	10.763.585,3	91,60
19.1-Com Pagação Mensal	0,0	0,0	0,0	0,0	0,00
19.2-Com Ensino Fundamental	10.001.000,0	11.751.000,0	2.755.000,0	10.763.585,3	91,60
20-OUTRAS DESPESAS	3.049.000,0	3.049.000,0	0,0	290.475,6	7,89
20.1-Com Educação Infantil	0,0	0,0	0,0	0,0	0,00
20.2-Com Ensino Fundamental	3.049.000,0	3.049.000,0	0,0	290.475,6	7,89
21-TOTAL DAS DESPESAS DO FUNDEB (19+20)	14.000.000,0	14.800.000,0	2.755.000,0	11.054.060,9	74,35

22-DOTAÇÃO PARA FINS DO LIMITE DO UNIDADE PARA PAGAMENTO DOS PROFISSIONAIS DO ENSINO

23-RESTOS A PAGAR INSCRITOS NO EXERCÍCIO SEM DISPONIBILIDADE FINANCEIRA DE RECURSOS DO FUNDEB

24-VALOR DAS DOTAÇÕES LÍQUIDAS COM O SALDO LÍQUIDO (15) - (16) - (17) - (18) - (19) - (20) - (21) - (22) - (23)

25-TOTAL DE PROFISSIONAIS CONSIDERADOS PARA FINS DE LIMITE DO FUNDEB (19+20)

26-MÍNIMO DE DOTAÇÃO DO FUNDEB NA MANUTENÇÃO DO MAGISTÉRIO COM EDUCAÇÃO INFANTIL E ENSINO FUNDAMENTAL (19-19.1) x 100%

CONTROLE DA UTILIZAÇÃO DE RECURSOS NO EXERCÍCIO SUBSEQUENTE

27-VALOR DO CANCELAMENTO DE DOTAÇÃO DO FUNDEB (20) - (21) - (22) - (23) - (24)

28-VALOR DAS DOTAÇÕES LÍQUIDAS COM O SALDO DO FUNDEB APLICADO EM FOMENTO E INVESTIMENTO DE 2010

Nota:

Rogério Esteves da Costa
Assessor Fazendário II
CRC-69591/O-Mat. 177.432

Rosimeri Cesar de Souza
Secretária de Fazenda
CPF 006.284.037 - 12

Marciano 206750
Controle Interno

Luiz Fernando Fontana da Graça
Prefeito Interm.



Prefeitura Municipal
de Valença-RJ

MUNICÍPIO DE VALENÇA - PODER EXECUTIVO
DEMONSTRATIVO SIMPLIFICADO DO BALANÇO ORÇAMENTÁRIO DA EXECUÇÃO ORÇAMENTÁRIA
DEMONSTRATIVO SIMPLIFICADO
ORÇAMENTOS FISCAL E DA SEGURIDADE SOCIAL
PERÍODO DE REFERÊNCIA - 4º Trimestre (2010)

R\$ 1.000		R\$ 1.000			
BALANÇO ORÇAMENTÁRIO - RECEITAS		No Bimestre	Até o Bimestre		
Previdência Social de Feculta	0,0	0,0	0,0		
Previdência Social de Feculta	0,0	0,0	0,0		
Dotação Proprietary	15.877.177,0	0,0	15.877.177,0		
Dotação Operacional	0,0	0,0	0,0		
Saldos Anterior Bimestre/Anual	0,0	0,0	0,0		
TOTAL	15.877.177,0	0,0	15.877.177,0		
BALANÇO ORÇAMENTÁRIO - DESPESAS		No Bimestre	Até o Bimestre		
Despesa Inicial	0,0	0,0	0,0		
Despesa Proprietary	0,0	0,0	0,0		
Despesa Operacional	18.091.681,1	0,0	18.091.681,1		
Despesa Investimento	11.091.100,0	0,0	11.091.100,0		
Despesa Capital	0,0	0,0	0,0		
TOTAL	29.182.781,1	0,0	29.182.781,1		
DESPESAS POR FUNÇÃO/ABSORVIMENTO		No Bimestre	Até o Bimestre		
Despesa Operacional	18.091.681,1	0,0	18.091.681,1		
Despesa Investimento	11.091.100,0	0,0	11.091.100,0		
TOTAL	29.182.781,1	0,0	29.182.781,1		
RECEITA CORRENTE LÍQUIDA - RCL		No Bimestre	Até o Bimestre		
Receita Corrente Líquida			20.520.990,4		
RECEITAS PROPRIAS DOS REGIMES DE PREVIDÊNCIA		No Bimestre	Até o Bimestre		
Regime Próprio de Previdência Social dos Servidores Públicos			1.431.670,0		
Regime Próprio de Previdência Social dos Servidores Públicos	0,0	0,0	0,0		
Regime Próprio de Previdência Social dos Servidores Públicos	0,0	0,0	0,0		
Regime Próprio de Previdência Social dos Servidores Públicos	0,0	0,0	0,0		
TOTAL	0,0	0,0	1.431.670,0		
RECEITAS DE EXERCÍCIOS ANTERIORES		No Bimestre	Até o Bimestre		
Resultado Nominal	0,0	-1.431.670,0	0,0%		
Resultado Previdenciário	0,0	3.367.120,0	0,0%		
RECEITAS DE EXERCÍCIOS ANTERIORES		Exercício	Cancelamento até o Bimestre	Pagamento até o Bimestre	Saldo
RECEITAS DE EXERCÍCIOS ANTERIORES					
RECEITAS DE EXERCÍCIOS ANTERIORES	11.001.101,2	0,0	0,0	0,0	11.001.101,2
RECEITAS DE EXERCÍCIOS ANTERIORES	0,0	0,0	0,0	0,0	0,0
RECEITAS DE EXERCÍCIOS ANTERIORES	1.000.000,0	1.000.000,0	0,0	0,0	0,0
RECEITAS DE EXERCÍCIOS ANTERIORES	0,0	0,0	0,0	0,0	0,0
TOTAL	12.001.101,2	1.000.000,0	0,0	0,0	11.001.101,2
DESPESAS COM MANUTENÇÃO E DESENVOLVIMENTO DO ENSINO - MEC		Valor Apurado até o Bimestre	Limite Constitucional Fixado		
Máximo Anual de 25% das Despesas de Insumos na Manutenção e Desenvolvimento do Ensino - MDE		0,0	25%	25,0%	
Máximo Anual de 80% do FUNDECO na Remuneração dos Professores do Ensino Fundamental		0,0	80%	80,0%	
RECEITAS DE EXERCÍCIOS ANTERIORES		Valor Apurado até o Bimestre	Saldo a Realizar		
Receita de Operação de Crédito					
Receita de Crédito Líquido					
PRODUÇÃO ATUARIAL DOS REGIMES DE PREVIDÊNCIA		Previdência Municipal	DP Previdenciário	DP Previdenciário	DP Previdenciário
Regime Próprio de Previdência Social dos Servidores Públicos					
Regime Próprio de Previdência Social dos Servidores Públicos					
Regime Próprio de Previdência Social dos Servidores Públicos					
Regime Próprio de Previdência Social dos Servidores Públicos					
RECEITA DA ALIENAÇÃO DE BENS E APLICAÇÃO DOS RECURSOS		Valor Apurado até o Bimestre	Saldo a Realizar		
Receita de Capital Resultante da Alienação de Bens					
Aplicação dos Recursos da Alienação de Bens					
DESPESAS COM AÇÕES E SERVIÇOS PÚBLICOS DE SAÚDE		Valor Apurado até o Bimestre	Limite Constitucional Fixado		
Despesas Próprias com Ações e Serviços Públicos de Saúde					
DESPESAS DE CARÁTER CONTINUADO, OBRIGADAS DE PPP'S CONTRATADAS		Valor Apurado no Exercício Corrente			
Total das Despesas / RCL (R)					

Fonte:
Nota:

Rogério Esteves da Costa
Assessor Fazendário II
CRC-69691/O-Mat. 177.432

Rosimeri Cesar de Souza
Secretária de Fazenda
CPF 006.284.037 - 12

Marcos 200730
Coordenador Interno

Luiz Fernando Furtado da Graça
Prefeito Intermun.



FEIRA DA CULTURA VALENCIANA

Aniversário
de Valença

25 a 29
Setembro/2010

25/09

Adro da Catedral

23H - ELETROSAMBA

02H - Molekas do Samba

Conservatória

PRAÇA DA MATRIZ

20H - Tunai

Parapeúna

15H - Banda Boomerang

Pentagna

Esporte Clube Rio Bonito

22H - Super Balle com Banda Nexus

27/09

Adro da Catedral

19H - Banda Silvana

21H - Banda Sóton

29/09

Adro da Catedral

09H - ENCONTRO DE BANDAS E FANFARRAS NO MONTE D'OURO

Lócal: Campo do Monte D'ouro

17H - Apresentação Circoense com Sorriso e Risada

19H - Apresentação de Coral

22H - RENAN E CHRISTIANO (SERTANEJO UNIVERSITÁRIO)

26/09

Adro da Catedral

14H - Breno Boareto

16H - Musical infantil
"Os Saltimbanços"

18H - Apresentação de Coral

19H - Trio Só Forró

Santa Isabel

Praça Tobias Lenzi

18H - Francisco e José

20H - Banda Remelexo

Conservatória

Praça do Clube

18H - Forró na Mola

Juparanã

Praça Duque de Caxias

17H - Falcões do Forró

19H - Tempero de Amor

28/09

Adro da Catedral

19H - Banda Hipnotize

21H - Banda SD14

ENTRADA FRANCA

"EXPOSIÇÃO DE ARTES PLÁSTICAS E ARTESANATO DURANTE TODO O DIA"



PATROCÍNIO



SECRETARIA
DE CULTURA

AV. BRASÍLIA, 111 - 201
611-111-80



