



# Boletim Oficial

Criado pela deliberação, nº 880 de 26 de Janeiro de 1968.

Trabalhando por você

Edição Nº 427 de 25 de Julho de 2011

MUNICÍPIO DE VALENÇA  
RELATÓRIO RESUMIDO DA EXECUÇÃO ORÇAMENTÁRIA  
**BALANÇO ORÇAMENTÁRIO**  
ORÇAMENTOS FISCAL E DA SEGURIDADE SOCIAL  
PERÍODO DE REFERÊNCIA : 6º Bimestre / 2010

LRF, Art 52, inciso I, linhas "a" e "b" do inciso II e §1º - Anexo I

R\$1,00

RECEITAS	PREVISÃO INICIAL	PREVISÃO ATUALIZADA (a)	RECEITAS REALIZADAS				SALDO A REALIZAR (a-c)
			No Bimestre (b)	% (b/a)	Até 12/2010 (c)	% (c/a)	
<b>RECEITAS (EXCETO INTRA-ORÇAMENTÁRIAS) (I)</b>	88.617.802,2	88.617.802,2	19.871.229,5	22,4	98.423.279,9	111,1	-9.805.477,7
<b>RECEITAS CORRENTES</b>	88.012.802,2	88.012.802,2	19.083.339,5	21,7	94.704.272,9	107,6	-6.691.470,7
RECEITAS TRIBUTÁRIAS	10.366.154,2	10.366.154,2	1.762.910,1	17,0	8.023.096,7	77,4	2.343.057,5
Impostos	10.320.454,2	10.320.454,2	1.525.573,5	14,8	7.596.615,3	73,6	2.723.838,9
Taxas	45.700,0	45.700,0	237.336,6	519,3	426.481,5	933,2	-380.781,5
Contribuição de Melhoria	0,0	0,0	0,0	0,0	0,0	0,0	0,0
RECEITA DE CONTRIBUIÇÕES	1.978.200,0	1.978.200,0	2.240.770,3	113,3	3.863.489,6	195,3	-1.885.289,6
Contribuições Sociais	1.978.200,0	1.978.200,0	416.061,5	21,0	2.038.780,8	103,1	-60.580,8
Contribuições Econômicas	0,0	0,0	0,0	0,0	0,0	0,0	0,0
Contribuição para Custeio do Serviço de Iluminação Pública	0,0	0,0	1.824.708,8	0,0	1.824.708,8	0,0	-1.824.708,8
RECEITA PATRIMONIAL	317.490,0	317.490,0	126.574,8	39,9	676.436,3	213,1	-358.946,3
Receitas Imobiliárias	0,0	0,0	23.541,3	0,0	127.751,7	0,0	-127.751,7
Receitas de Valores Mobiliários	317.490,0	317.490,0	103.033,5	32,5	548.684,6	172,8	-231.194,6
Receitas de Concessões e Permissões	0,0	0,0	0,0	0,0	0,0	0,0	0,0
Outras Receitas Patrimoniais	0,0	0,0	0,0	0,0	0,0	0,0	0,0
RECEITA AGROPECUÁRIA	0,0	0,0	0,0	0,0	0,0	0,0	0,0
Receita da Produção Vegetal	0,0	0,0	0,0	0,0	0,0	0,0	0,0
Receita da Produção Animal e Derivados	0,0	0,0	0,0	0,0	0,0	0,0	0,0
Outras Receitas Agropecuárias	0,0	0,0	0,0	0,0	0,0	0,0	0,0
RECEITA INDUSTRIAL	0,0	0,0	0,0	0,0	0,0	0,0	0,0
Receita da Indústria de Transformação	0,0	0,0	0,0	0,0	0,0	0,0	0,0
Receita da Indústria de Construção	0,0	0,0	0,0	0,0	0,0	0,0	0,0
Outras Receitas Industriais	0,0	0,0	0,0	0,0	0,0	0,0	0,0
RECEITA DE SERVIÇOS	0,0	0,0	0,0	0,0	0,0	0,0	0,0
TRANSFERÊNCIAS CORRENTES	74.777.000,0	74.777.000,0	14.480.577,5	19,4	79.291.541,2	106,0	-4.514.541,2
Transferências Intergovernamentais	74.717.000,0	74.717.000,0	14.480.577,5	19,4	79.291.541,2	106,1	-4.574.541,2
Transferências de Instituições Privadas	0,0	0,0	0,0	0,0	0,0	0,0	0,0
Transferências do Exterior	0,0	0,0	0,0	0,0	0,0	0,0	0,0
Transferências de Pessoas	0,0	0,0	0,0	0,0	0,0	0,0	0,0
Transferências de Convênios	60.000,0	60.000,0	0,0	0,0	0,0	0,0	60.000,0
Transferências para o Combate à Fome	0,0	0,0	0,0	0,0	0,0	0,0	0,0
OUTRAS RECEITAS CORRENTES	573.958,0	573.958,0	472.506,8	82,3	2.849.709,1	496,5	-2.275.751,1
Multas e Juros de Mora	29.300,0	29.300,0	89.884,2	306,8	459.364,9	1.567,8	-430.064,9
Indenizações e Restituições	60.033,0	60.033,0	612,2	1,0	48.344,9	80,5	11.688,1
Receita da Dívida Ativa	290.000,0	290.000,0	237.488,6	81,9	2.077.164,6	716,3	-1.787.164,6
Receitas Diversas	194.625,0	194.625,0	144.521,8	74,3	264.834,7	136,1	-70.209,7
<b>RECEITAS DE CAPITAL</b>	605.000,0	605.000,0	787.890,0	130,2	3.719.007,0	614,7	-3.114.007,0
OPERAÇÕES DE CRÉDITO	0,0	0,0	0,0	0,0	0,0	0,0	0,0
Operações de Crédito Internas	0,0	0,0	0,0	0,0	0,0	0,0	0,0
Operações de Crédito Externas	0,0	0,0	0,0	0,0	0,0	0,0	0,0
ALIENAÇÃO DE BENS	0,0	0,0	0,0	0,0	0,0	0,0	0,0
Alienação de Bens Móveis	0,0	0,0	0,0	0,0	0,0	0,0	0,0
Alienação de Bens Imóveis	0,0	0,0	0,0	0,0	0,0	0,0	0,0
AMORTIZAÇÃO DE EMPRÉSTIMOS	0,0	0,0	0,0	0,0	0,0	0,0	0,0
TRANSFERÊNCIAS DE CAPITAL	605.000,0	605.000,0	787.890,0	130,2	3.719.007,0	614,7	-3.114.007,0
Transferências Intergovernamentais	0,0	0,0	0,0	0,0	0,0	0,0	0,0
Transferências de Instituições Privadas	0,0	0,0	0,0	0,0	0,0	0,0	0,0
Transferências do Exterior	0,0	0,0	0,0	0,0	0,0	0,0	0,0
Transferências de Pessoas	0,0	0,0	0,0	0,0	0,0	0,0	0,0
Transferência de Outras Instituições Públicas	0,0	0,0	0,0	0,0	0,0	0,0	0,0
Transferências de Convênio	605.000,0	605.000,0	787.890,0	130,2	3.719.007,0	614,7	-3.114.007,0
Transferências para o Combate à Fome	0,0	0,0	0,0	0,0	0,0	0,0	0,0
OUTRAS RECEITAS DE CAPITAL	0,0	0,0	0,0	0,0	0,0	0,0	0,0
Integralização do Capital Social	0,0	0,0	0,0	0,0	0,0	0,0	0,0
Outras Receitas	0,0	0,0	0,0	0,0	0,0	0,0	0,0
<b>RECEITAS (INTRA-ORÇAMENTÁRIAS) (II)</b>	1.978.200,0	1.978.200,0	363.201,3	18,4	772.506,2	39,1	1.205.693,8
<b>SUBTOTAL DAS RECEITAS (III)=(I+II)</b>	90.596.002,2	90.596.002,2	20.234.430,8	22,3	99.195.786,1	109,5	-8.599.783,9
OPERAÇÕES DE CRÉDITO - REFINANC. (IV)	0,0	0,0	0,0	0,0	0,0	0,0	0,0
Operações de Crédito Internas	0,0	0,0	0,0	0,0	0,0	0,0	0,0
Mobilária para Refinanciamento da Dívida	0,0	0,0	0,0	0,0	0,0	0,0	0,0
Contratual para Refinanciamento da Dívida	0,0	0,0	0,0	0,0	0,0	0,0	0,0
Operações de Crédito Externas	0,0	0,0	0,0	0,0	0,0	0,0	0,0
Mobilária para Refinanciamento da Dívida	0,0	0,0	0,0	0,0	0,0	0,0	0,0
Contratual para Refinanciamento da Dívida	0,0	0,0	0,0	0,0	0,0	0,0	0,0
<b>SUBTOTAL COM REFINANCIAMENTO (V) = (III+IV)</b>	90.596.002,2	90.596.002,2	20.234.430,8	22,3	99.195.786,1	109,5	-8.599.783,9
<b>DEFICIT</b>					9.405.250,7		
<b>TOTAL (VII) = (V+VI)</b>	90.596.002,2	90.596.002,2	20.234.430,8	22,3	108.601.036,8	119,9	-18.005.034,6
SALDO DE EXERCÍCIOS ANTERIORES (p/ Créditos adicionais)					0,0		
Superavit Financeiro					0,0		
Reabertura de Créditos Adicionais					0,0		

Continua (1/3)

*Cláudia*  
Cláudia Aparecida de O. Tavares  
Técnico em Contabilidade I  
CRC - RJ 069.478 - 3  
Mat.: 101.069 - P. M. V.

*Rosimeri*  
Rosimeri Cesar de Souza  
Secretária de Fazenda  
CPF 006.284.037 - 12

*Flávia*  
Flávia Guimarães Silva  
Controle Interno  
P. M. V.

*Vicente de Paula*  
Vicente de Paula de Souza Guedes  
Prefeito Municipal



**PODER EXECUTIVO**

**VICENTE DE PAULA DE SOUZA GUEDES**

**VICE - PREFEITA**

**Dilma Dantas Moreira Mazzêo**

E-mail: dilmadantas@valenca.rj.gov.br

**CHEFE DE GABINETE**

**Rubens da Silva Mancebo**

E-mail: gabinete@valenca.rj.gov.br

Telefone: (24) 2452-1248

**PROCURADORIA JURÍDICA**

**Jorge Luiz Pereira de Medeiros**

E-mail: procuradoria@valenca.rj.gov.br

Telefone: (24) 2453-2696 - ramal 218

**ASSESSORIA DE COMUNICAÇÃO SOCIAL**

**Patrícia de Aquino Rocha**

E-mail: comunicacao@valenca.rj.gov.br

Telefone: (24)2452-5075

Endereço: Rua Dr. Figueiredo, 320 - Centro

**Prefeitura de Valença**

Rua Dr. Figueiredo, 320 - Centro

Valença - RJ

Tel.: (24) 2453-2615 / 2453-2696

(24) 2452-5206 / 2452-1600

Site: www.valenca.rj.gov.br

**SECRETARIAS MUNICIPAIS**

**GOVERNO**

**Roberto Luis de Souza Ferreira**

E-mail: betogoverno@valenca.rj.gov.br

Telefone: (24)2453-4776

Endereço: Rua Dr. Figueiredo, 320 - Centro

**CONTROLE INTERNO**

**Flávia Guimarães Silva**

E-mail: controleinterno@valenca.rj.gov.br

Telefone: (24)2452-0857

Endereço: Rua Dr. Figueiredo, 320 - Centro

**ADMINISTRAÇÃO**

**Clara Pentagna Bruno**

E-mail: administracao@valenca.rj.gov.br

Telefone: (24)2453-3109

Endereço: Rua Dr. Figueiredo, 320 - Centro

**FAZENDA**

**Rosemeri Cesar de Souza**

E-mail: fazenda@valenca.rj.gov.br

Telefone: (24)2452-4352

Endereço: Rua Dr. Figueiredo, 320 - Centro

**AGRICULTURA, PESCA, PECUÁRIA E MEIO AMBIENTE**

**Ricardo Luiz de Souza Guedes**

E-mail: sappma@valenca.rj.gov.br

Telefone: (24) 2452-8638

Endereço: Rua Vito Pentagna, 1012 - Benfica

**SAÚDE**

**José Rogério Moura de Almeida Filho**

E-mail: smsvalenca@uol.com.br

Telefone: (24)2453-6414

Endereço: Rua Dr. Figueiredo, 320 - Centro

**CULTURA E TURISMO**

**Daniele Luzie Dantas Mazzêo**

E-mail: sectur.pmvrij@yahoo.com.br

Telefone: (24)2453-6054

Endereço: Rua Ernesto Cunha, 05 - Centro

**EDUCAÇÃO**

**Dilma Dantas Moreira Mazzêo**

**(Responsável)**

E-mail: educacao@valenca.rj.gov.br

Telefone: (24)2453-7409

Endereço: Av. Professora Silvina B. Graciosa, 02 - Centro

**OBRAS E PLANEJAMENTO URBANO**

**Theodorico Garcia Palmeira**

E-mail: obras@valenca.rj.gov.br

Telefone: (24)2453-4303

Endereço: Rua Dr. Figueiredo, 320 - Centro

**SERVIÇOS PÚBLICOS E DEFESA CIVIL**

**Pedro Paulo Magalhães Graça**

E-mail: servpublico@valenca.rj.gov.br

Telefone: (24)2453-2121

Endereço: Rua Vito Pentagna, 1012 - Benfica

**PLANEJAMENTO E DESENVOLVIMENTO ECONÔMICO**

**Marcus Alexandre Ozório Macedo**

E-mail: planejamento@valenca.rj.gov.br

Telefone: (24)2452-5505

Endereço: Rua Ernesto Cunha, 05 - Centro

**ASSISTÊNCIA SOCIAL, ESPORTE E LAZER**

**Pedro Antônio Furtado Teixeira**

**Interinamente**

E-mail: assistenciasocial@valenca.rj.gov.br

Telefone: (24) 2452-0795

Endereço: Avenida Nilo Peçanha, 716 - Centro

**GERÊNCIAS**

**GERÊNCIA DE EMPREGO E RENDA**

**Sebastião Roberto Vieira**

E-mail: gpter@valenca.rj.gov.br

Telefone: (24) 2453 - 4303

Endereço: Rua Dr. Figueiredo, 320 - Centro

**GERÊNCIA DE PROJETOS**

**Ana Maria dos Reis**

E-mail: pmvprojetos@valenca.rj.gov.br

Telefone: (24) 2452 - 1830

Endereço: Rua Dr. Figueiredo, 320 - Centro

**PODER LEGISLATIVO**

Endereço: Praça XV de Novembro, 676 -

Centro - Valença - RJ

Telefone: (24)2453-3777

**PRESIDENTE DA CÂMARA MUNICIPAL**

Paulo Jorge cesar

vereadorpaulinhodafarmacia@hotmail.com

**VICE-PRESIDENTE**

José Reinaldo Alves Bastos

Vereadoraldo@hotmail.com

**1º SECRETÁRIO**

Salvador de Souza

vereadordodo@yahoo.com.br

**2º SECRETÁRIO**

João Carlos Modesto

**SUBPREFEITURAS**

**Barão de Juparanã:**

Telefone: (24)2471-5323

**Jaci Pedro**

**Santa Isabel:**

Telefone: (24)2457-1201

**Hilton de Souza Faria**

**Pentagna:**

Telefone: (24)2453-8971

**Carlos Neves Vieira**

**Parapeúna:**

Telefone: (24)2453-9354

**Maria Aparecida da Silva Cunha**

**Conservatória:**

Telefone: (24)2438-1188

**Fábio Antônio Pires Jorge**

**Assessoria de Comunicação-PMV**

**Expediente**

**Assessora de Comunicação:** Patrícia Rocha

**Redação:** Patrícia Rocha e Paula Lomba

**Diagramação:** Rafael Diniz

**Administrativo:** Rafael Diniz e Rafaela

Mendes - Estagiária

**Designer Gráfico:** Wesley Monteiro

**Site:** João Felipe - Estagiário







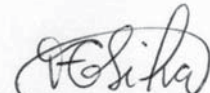
RECEITAS INTRA-ORÇAMENTÁRIAS	PREVISÃO INICIAL	PREVISÃO ATUALIZADA (a)	RECEITAS REALIZADAS				SALDO A REALIZAR (a-c)
			No Bimestre (b)	% (b/a)	Até 12/2010 (c)	% (c/a)	
RECEITAS CORRENTES	1.978.200,0	1.978.200,0	363.201,3	18,4	772.506,2	39,1	1.205.693,8
RECEITA TRIBUTÁRIA	0,0	0,0	0,0	0,0	0,0	0,0	0,0
Impostos	0,0	0,0	0,0	0,0	0,0	0,0	0,0
Taxas	0,0	0,0	0,0	0,0	0,0	0,0	0,0
Contribuição de Melhoria	0,0	0,0	0,0	0,0	0,0	0,0	0,0
RECEITA DE CONTRIBUIÇÕES	1.978.200,0	1.978.200,0	363.201,3	18,4	772.506,2	39,1	1.205.693,8
RECEITA PATRIMONIAL	0,0	0,0	0,0	0,0	0,0	0,0	0,0
RECEITA INDUSTRIAL	0,0	0,0	0,0	0,0	0,0	0,0	0,0
RECEITA DE SERVIÇOS	0,0	0,0	0,0	0,0	0,0	0,0	0,0
OUTRAS RECEITAS CORRENTES	0,0	0,0	0,0	0,0	0,0	0,0	0,0
RECEITAS DE CAPITAL	0,0	0,0	0,0	0,0	0,0	0,0	0,0
ALIENAÇÃO DE BENS	0,0	0,0	0,0	0,0	0,0	0,0	0,0
OUTRAS RECEITAS DE CAPITAL	0,0	0,0	0,0	0,0	0,0	0,0	0,0
TOTAL	1.978.200,0	1.978.200,0	363.201,3	18,4	772.506,2	39,1	1.205.693,8


Fonte : Coordenadoria de Contabilidade

Continua (2/3)

  
Cláudia Aparecida de O. Tavares  
Técnico em Contabilidade I  
CRC - RJ 069.478 - 3  
Mat.: 101.969 - P. M. V.

  
Rosimeri Cesar de Souza  
Secretária de Fazenda  
CPF 006.284.037 - 12

  
Flávia Guimarães Silva  
Controle Interno  
P. M. V.

  
Vicente de Paula de Souza Guedes  
Prefeito Municipal

**MUNICÍPIO DE VALENÇA**  
**RELATÓRIO RESUMIDO DA EXECUÇÃO ORÇAMENTÁRIA**  
**BALANÇO ORÇAMENTÁRIO**  
**ORÇAMENTOS FISCAL E DA SEGURIDADE SOCIAL**  
**PERÍODO DE REFERÊNCIA : 6º Bimestre / 2010**

Continuação (3/3)

LRF, Art 52, inciso I, Alíneas "a" e "b" do inciso II e §1º - Anexo I

R\$1,00


DESPESAS	DOTAÇÃO INICIAL		CRÉDITOS ADICIONAIS (b)	DOTAÇÃO ATUALIZADA (c) = (a+b)	DESPESAS EMPENHADAS		DESPESAS EXECUTADAS			SALDO (c-g)	
	(a)	(a)			No Bimestre (d)	Até 12/2010 (e)	DESPESAS LIQUIDADAS		INSCR. EM R/P NÃO PROCESSADAS		%
							No Bimestre (f)	Até 12/2010 (g)			
<b>DESPESAS (EXCETO INTRA-ORÇAMENTÁRIAS) (VIII)</b>	90.623.533,0	90.623.533,0	44.030.717,6	134.654.250,6	16.559.323,9	108.579.150,0	17.993.775,9	97.300.962,2	11.278.187,8	72,3	37.323.288,4
<b>DESPESAS CORRENTES</b>	80.023.548,0	80.023.548,0	22.591.263,0	102.614.811,0	16.235.173,3	94.439.877,3	17.098.685,6	88.368.164,4	6.071.712,9	86,1	14.246.646,6
PESSOAL E ENCARGOS SOCIAIS	36.952.480,5	36.952.480,5	8.339.908,2	45.292.388,7	9.504.087,0	41.926.366,8	9.490.858,7	41.580.035,5	346.331,3	91,8	3.712.353,2
JUROS E ENCARGOS DA DÍVIDA	125.000,0	125.000,0	-36.000,0	89.000,0	0,0	87.976,1	0,0	87.976,1	0,0	98,8	1.023,9
OUTRAS CORRENTES	42.946.067,5	42.946.067,5	14.287.354,8	57.233.422,3	6.731.086,3	52.425.534,4	7.607.826,9	46.700.152,8	5.725.381,6	81,6	10.533.269,5
<b>DESPESAS DE CAPITAL</b>	7.195.555,0	7.195.555,0	21.657.454,6	28.853.009,6	324.150,6	14.139.272,7	895.090,3	8.932.797,8	5.206.474,9	31,0	19.920.211,8
INVESTIMENTOS	5.844.555,0	5.844.555,0	17.167.475,2	23.012.030,2	319.667,3	8.302.417,0	890.607,0	3.095.942,1	5.206.474,9	13,5	19.916.088,1
INVERSÕES FINANCEIRAS	1.000,0	1.000,0	209.690,0	210.690,0	0,0	210.690,0	0,0	210.690,0	0,0	100,0	0,0
AMORTIZAÇÃO DA DÍVIDA	1.350.000,0	1.350.000,0	4.280.289,4	5.630.289,4	4.483,3	5.626.165,7	4.483,3	5.626.165,7	0,0	99,9	4.123,7
<b>RESERVA DE CONTINGÊNCIA</b>	3.404.430,0	3.404.430,0	-248.000,0	3.156.430,0	0,0	0,0	0,0	0,0	0,0	0,0	3.156.430,0
<b>RESERVA ORÇAMENTÁRIA DO RPPS</b>	0,0	0,0	0,0	0,0	0,0	0,0	0,0	0,0	0,0	0,0	0,0
<b>DESPESAS (INTRA-ORÇAMENTÁRIAS) (IX)</b>	0,0	0,0	30.000,0	30.000,0	6.962,6	21.886,8	6.962,6	21.886,8	0,0	73,0	8.113,2
<b>SUBTOTAL DAS DESPESAS (X)=(VIII+IX)</b>	90.623.533,0	90.623.533,0	44.030.717,6	134.654.250,6	16.566.286,5	108.601.036,8	18.000.738,5	97.322.849,0	11.278.187,8	72,3	37.331.401,6
<b>AMORTIZAÇÃO DA DÍVIDA / REFINANC. (XI)</b>	0,0	0,0	0,0	0,0	0,0	0,0	0,0	0,0	0,0	0,0	0,0
Amortização da Dívida Interna	0,0	0,0	0,0	0,0	0,0	0,0	0,0	0,0	0,0	0,0	0,0
Dívida Mobiliária	0,0	0,0	0,0	0,0	0,0	0,0	0,0	0,0	0,0	0,0	0,0
Outras Dívidas	0,0	0,0	0,0	0,0	0,0	0,0	0,0	0,0	0,0	0,0	0,0
Amortização da Dívida Externa	0,0	0,0	0,0	0,0	0,0	0,0	0,0	0,0	0,0	0,0	0,0
Dívida Mobiliária	0,0	0,0	0,0	0,0	0,0	0,0	0,0	0,0	0,0	0,0	0,0
Outras Dívidas	0,0	0,0	0,0	0,0	0,0	0,0	0,0	0,0	0,0	0,0	0,0
<b>SUBTOTAL COM REFINANCIAMENTO (XII) = (X + XI)</b>	90.623.533,0	90.623.533,0	44.030.717,6	134.654.250,6	16.566.286,5	108.601.036,8	18.000.738,5	97.322.849,0	11.278.187,8	72,3	37.331.401,6
<b>SUPERÁVIT (XIII)</b>	0,0	0,0	0,0	0,0	0,0	0,0	0,0	0,0	0,0	0,0	0,0
<b>TOTAL (XIV)=(XII+XIII)</b>	90.623.533,0	90.623.533,0	44.030.717,6	134.654.250,6	16.566.286,5	108.601.036,8	18.000.738,5	97.322.849,0	11.278.187,8	72,3	37.331.401,6
<b>DESPESAS INTRA-ORÇAMENTÁRIAS</b>											
<b>DESPESAS CORRENTES</b>	0,0	30.000,0	30.000,0	30.000,0	6.962,6	21.886,8	6.962,6	21.886,8	21.886,8	73,0	8.113,2
PESSOAL E ENCARGOS SOCIAIS	0,0	30.000,0	30.000,0	30.000,0	6.962,6	21.886,8	6.962,6	21.886,8	21.886,8	73,0	8.113,2
OUTRAS DESPESAS CORRENTES	0,0	0,0	0,0	0,0	0,0	0,0	0,0	0,0	0,0	0,0	0,0
DESPESAS DE CAPITAL	0,0	0,0	0,0	0,0	0,0	0,0	0,0	0,0	0,0	0,0	0,0
INVESTIMENTOS	0,0	0,0	0,0	0,0	0,0	0,0	0,0	0,0	0,0	0,0	0,0
INVERSÕES FINANCEIRAS	0,0	0,0	0,0	0,0	0,0	0,0	0,0	0,0	0,0	0,0	0,0
AMORTIZAÇÃO DA DÍVIDA	0,0	0,0	0,0	0,0	0,0	0,0	0,0	0,0	0,0	0,0	0,0
<b>TOTAL</b>	0,0	30.000,0	30.000,0	30.000,0	6.962,6	21.886,8	6.962,6	21.886,8	21.886,8	73,0	8.113,2


Fonte : Coordenadoria de Contabilidade


Nota : Durante o Exercício, somente as despesas liquidadas são consideradas executadas. No encerramento do exercício, as despesas não liquidadas inscritas em restos a pagar não processados são também consideradas executadas. Dessa forma, para maior transparência, as despesas executadas estão segregadas em:

a) Despesas liquidadas, consideradas aquelas em que houve a entrega do material ou serviço, nos termos do art. 63 da Lei 4.320/64.

b) Despesas empenhadas mas não liquidadas, inscritas em Restos a pagar não processados, consideradas liquidadas no encerramento do exercício por força do art.35, inciso II da Lei 4.320/64.

  
 Cláudia Aparecida de O. Tavares  
 Técnico em Contabilidade I  
 CHC - RJ 089.478 - 3  
 Id.: 101.959 - P. M. V.

  
 Rosimeri Costa de Souza  
 Secretária de Fazenda  
 Controladoria de Controle Interno  
 P. M. V.

  
 Flávia Guimarães Silva  
 Viceministra de Paulo de Souza Guedes  
 Prefeito Municipal





MUNICÍPIO DE VALENÇA  
RELATÓRIO RESUMIDO DA EXECUÇÃO ORÇAMENTÁRIA  
DEMONSTRATIVO DA EXECUÇÃO DAS DESPESAS POR FUNÇÃO / SUBFUNÇÃO  
ORÇAMENTOS FISCAL E DA SEGURIDADE SOCIAL

PERÍODO DE REFERÊNCIA : 6º Bimestre / 2010

LRP, Art 52, inciso II, alínea "c" - Anexo II

R\$1,00

FUNÇÃO / SUBFUNÇÃO	DOTAÇÃO INICIAL	DOTAÇÃO ATUALIZADA (a)	DESPESAS EMPENHADAS		DESPESAS EXECUTADAS					SALDO (a-(e+f))
			No Bimestre (b)	Até 12/2010 (c)	LIQUIDADAS		INSC. RP NÃO PROC (f)	% (e + f) / total	% e + f / a	
					No Bimestre (d)	Até 12/2010 (e)				
<b>DESPESAS (EXCETO INTRA-ORÇAMENTÁRIAS) (I)</b>										
<b>Legislativa</b>	<b>651.000,0</b>	<b>645.000,0</b>	<b>107.328,4</b>	<b>643.970,4</b>	<b>107.328,4</b>	<b>643.970,4</b>	<b>0,0</b>	<b>0,6</b>	<b>99,8</b>	<b>1.029,6</b>
Ação Legislativa	651.000,0	645.000,0	107.328,4	643.970,4	107.328,4	643.970,4	0,0	0,6	99,8	1.029,6
<b>Administração</b>	<b>20.131.565,0</b>	<b>27.345.151,2</b>	<b>3.694.732,4</b>	<b>24.717.591,2</b>	<b>4.057.239,3</b>	<b>23.454.854,4</b>	<b>1.262.736,8</b>	<b>22,8</b>	<b>90,4</b>	<b>2.627.560,1</b>
Administração Geral	19.254.107,5	26.190.328,2	3.529.296,0	23.845.262,7	3.881.192,9	22.643.416,7	1.201.846,0	22,0	91,0	2.345.065,6
Tecnologia da Informação	4.000,0	4.000,0	0,0	0,0	0,0	0,0	0,0	0,0	0,0	4.000,0
Formação de Recursos Humanos	6.000,0	365.323,0	0,0	115.794,0	13.000,0	57.294,0	58.500,0	0,1	31,7	249.529,0
Defesa Civil	35.000,0	25.000,0	5.660,3	12.930,0	3.270,3	10.539,2	2.390,8	0,0	51,7	12.070,0
Previdência do Regime Estatutário	830.000,0	759.000,0	159.776,1	742.104,5	159.776,1	742.104,5	0,0	0,7	97,8	16.895,5
Difusão do Conhec. Científ./Tecn.	2.457,5	1.500,0	0,0	1.500,0	0,0	1.500,0	0,0	0,0	100,0	0,0
<b>Assistência Social</b>	<b>3.030.600,0</b>	<b>2.961.600,0</b>	<b>348.781,3</b>	<b>2.487.052,3</b>	<b>394.702,2</b>	<b>2.332.223,6</b>	<b>154.828,6</b>	<b>2,3</b>	<b>84,0</b>	<b>474.547,7</b>
Administração Geral	1.865.000,0	1.847.000,0	195.238,5	1.740.009,3	211.899,7	1.696.607,3	43.402,0	1,6	94,2	106.990,7
Assistência à Criança e ao Adolescente	190.000,0	242.968,8	28.213,7	140.472,5	39.645,1	123.230,8	17.241,7	0,1	57,8	102.496,3
Assistência Comunitária	975.600,0	871.631,3	125.329,1	606.570,5	143.157,5	512.385,6	94.184,9	0,6	69,6	265.060,8
<b>Previdência Social</b>	<b>2.231.438,0</b>	<b>2.285.438,0</b>	<b>268.771,9</b>	<b>986.415,0</b>	<b>287.312,7</b>	<b>905.743,0</b>	<b>80.672,0</b>	<b>0,9</b>	<b>43,2</b>	<b>1.299.023,1</b>
Administração Geral	1.200,0	1.200,0	-24,0	426,0	118,8	426,0	0,0	0,0	35,5	774,0
Previdência Básica	927.238,0	1.001.238,0	73.899,5	609.274,6	92.297,4	528.602,6	80.672,0	0,6	60,9	391.963,4
Previdência do Regime Estatutário	1.303.000,0	1.283.000,0	194.896,5	376.714,4	194.896,5	376.714,4	0,0	0,3	29,4	906.285,6
<b>Saúde</b>	<b>24.400.000,0</b>	<b>35.647.158,6</b>	<b>5.811.668,7</b>	<b>32.622.946,6</b>	<b>5.584.955,7</b>	<b>29.822.971,8</b>	<b>2.799.974,8</b>	<b>30,0</b>	<b>91,5</b>	<b>3.024.212,0</b>
Administração Financeira	0,0	654.958,6	0,0	654.958,6	0,0	654.958,6	0,0	0,6	100,0	0,0
Atenção Básica	13.340.000,0	20.757.200,0	2.742.636,1	19.328.894,9	2.843.714,3	18.209.185,5	1.119.709,5	17,8	93,1	1.428.305,1
Assistência Hospitalar e Ambulatorial	7.370.000,0	10.830.000,0	2.595.332,9	10.482.430,9	2.135.057,4	9.142.278,1	1.340.152,8	9,7	96,8	347.569,1
Suporte Profilático e Terapêutico	2.440.000,0	2.481.500,0	295.935,4	1.658.371,1	411.629,7	1.332.423,4	325.947,7	1,5	66,8	823.128,9
Vigilância Sanitária	1.250.000,0	923.500,0	177.764,4	498.291,1	194.554,2	484.126,3	14.164,9	0,5	54,0	425.208,9
<b>Trabalho</b>	<b>0,0</b>	<b>1.416.411,2</b>	<b>0,0</b>	<b>1.239.926,2</b>	<b>124.054,6</b>	<b>371.668,3</b>	<b>868.257,9</b>	<b>1,1</b>	<b>87,5</b>	<b>176.485,0</b>
Empregabilidade	0,0	1.416.411,2	0,0	1.239.926,2	124.054,6	371.668,3	868.257,9	1,1	87,5	176.485,0
<b>Educação</b>	<b>26.771.500,0</b>	<b>30.909.000,0</b>	<b>5.260.151,9</b>	<b>27.856.367,1</b>	<b>5.614.025,5</b>	<b>26.061.683,4</b>	<b>1.794.683,7</b>	<b>25,6</b>	<b>90,1</b>	<b>3.052.632,9</b>
Ensino Fundamental	25.416.500,0	30.074.000,0	5.134.385,7	27.410.975,5	5.490.283,9	25.702.324,3	1.708.651,3	25,2	91,1	2.663.024,5
Ensino Médio	115.000,0	25.000,0	0,0	0,0	0,0	0,0	0,0	0,0	0,0	25.000,0
Ensino Superior	370.000,0	390.000,0	75.454,4	263.933,6	75.454,4	263.933,6	0,0	0,2	67,7	126.066,4
Educação Infantil	722.000,0	322.000,0	50.311,8	179.017,9	48.287,2	92.985,5	86.032,4	0,2	55,6	142.982,1
Educação de Jovens e Adultos	67.000,0	67.000,0	0,0	0,0	0,0	0,0	0,0	0,0	0,0	67.000,0
Educação Especial	81.000,0	31.000,0	0,0	2.440,0	0,0	2.440,0	0,0	0,0	7,9	28.560,0
<b>Cultura</b>	<b>336.000,0</b>	<b>1.009.169,6</b>	<b>8.722,7</b>	<b>262.597,8</b>	<b>8.722,7</b>	<b>255.097,5</b>	<b>7.500,3</b>	<b>0,2</b>	<b>26,0</b>	<b>746.571,8</b>
Difusão Cultural	336.000,0	1.009.169,6	8.722,7	262.597,8	8.722,7	255.097,5	7.500,3	0,2	26,0	746.571,8
<b>Urbanismo</b>	<b>5.020.000,0</b>	<b>14.094.232,6</b>	<b>791.574,2</b>	<b>6.842.971,9</b>	<b>1.219.540,1</b>	<b>5.106.015,7</b>	<b>1.736.956,2</b>	<b>6,3</b>	<b>48,6</b>	<b>7.251.260,8</b>
Infra-estrutura Urbana	1.780.000,0	9.129.232,6	1.054,2	2.651.651,4	4.607.625,0	983.184,7	1.668.466,7	2,4	29,0	6.477.581,2
Serviços Urbanos	3.240.000,0	4.965.000,0	790.520,0	4.191.320,5	811.915,1	4.122.831,0	68.489,5	3,9	84,4	773.679,5
<b>Habitação</b>	<b>100.000,0</b>	<b>1.000,0</b>	<b>0,0</b>	<b>0,0</b>	<b>0,0</b>	<b>0,0</b>	<b>0,0</b>	<b>0,0</b>	<b>0,0</b>	<b>1.000,0</b>
Habitação Urbana	100.000,0	1.000,0	0,0	0,0	0,0	0,0	0,0	0,0	0,0	1.000,0
<b>Saneamento</b>	<b>240.000,0</b>	<b>646.145,5</b>	<b>2.803,8</b>	<b>610.530,0</b>	<b>87.482,0</b>	<b>161.497,4</b>	<b>449.032,7</b>	<b>0,6</b>	<b>94,5</b>	<b>35.615,5</b>
Saneamento Básico Urbano	240.000,0	646.145,5	2.803,8	610.530,0	87.482,0	161.497,4	449.032,7	0,6	94,5	35.615,5
<b>Gestão Ambiental</b>	<b>25.000,0</b>	<b>116.000,0</b>	<b>1.186,8</b>	<b>1.186,8</b>	<b>0,0</b>	<b>0,0</b>	<b>1.186,8</b>	<b>0,0</b>	<b>1,0</b>	<b>114.813,2</b>
Preservação e Conservação Ambiental	25.000,0	116.000,0	1.186,8	1.186,8	0,0	0,0	1.186,8	0,0	1,0	114.813,2
<b>Agricultura</b>	<b>51.000,0</b>	<b>2.081.221,8</b>	<b>150,0</b>	<b>2.069.097,3</b>	<b>204.174,6</b>	<b>435.549,8</b>	<b>1.633.547,6</b>	<b>1,9</b>	<b>99,4</b>	<b>12.124,4</b>
Abastecimento	0,0	2.047.221,8	0,0	2.041.746,8	204.174,6	408.349,3	1.633.397,6	1,9	99,7	5.474,9
Extensão Rural	51.000,0	34.000,0	150,0	27.350,5	0,0	27.200,5	150,0	0,0	80,4	6.649,5
<b>Comércio e Serviços</b>	<b>467.000,0</b>	<b>403.000,0</b>	<b>5.608,8</b>	<b>390.581,1</b>	<b>13.408,8</b>	<b>388.581,1</b>	<b>2.000,0</b>	<b>0,4</b>	<b>96,9</b>	<b>12.418,9</b>
Turismo	467.000,0	403.000,0	5.608,8	390.581,1	13.408,8	388.581,1	2.000,0	0,4	96,9	12.418,9
<b>Comunicações</b>	<b>275.000,0</b>	<b>180.000,0</b>	<b>22.782,0</b>	<b>173.100,5</b>	<b>19.904,0</b>	<b>162.251,5</b>	<b>10.849,0</b>	<b>0,2</b>	<b>96,2</b>	<b>6.899,5</b>
Comunicação Social	275.000,0	180.000,0	22.782,0	173.100,5	19.904,0	162.251,5	10.849,0	0,2	96,2	6.899,5
<b>Transporte</b>	<b>1.154.000,0</b>	<b>912.000,0</b>	<b>22.784,6</b>	<b>804.072,7</b>	<b>271.628,5</b>	<b>715.222,5</b>	<b>88.850,2</b>	<b>0,7</b>	<b>88,2</b>	<b>107.927,3</b>
Serviços Urbanos	54.000,0	54.000,0	130,0	17.699,0	0,0	17.569,0	130,0	0,0	32,8	36.301,1
Transporte Rodoviário	1.100.000,0	858.000,0	22.654,6	786.373,8	271.628,5	697.653,6	88.720,2	0,7	91,7	71.626,2
<b>Desporto e Lazer</b>	<b>190.000,0</b>	<b>4.986.002,8</b>	<b>211.772,7</b>	<b>618.553,1</b>	<b>-1.182,6</b>	<b>231.465,9</b>	<b>387.087,3</b>	<b>0,6</b>	<b>12,4</b>	<b>4.367.449,7</b>
Desporto de Rendimento	190.000,0	294.000,0	-4.662,6	213.767,9	-4.062,6	210.705,9	3.062,0	0,2	72,7	80.232,2
Desporto Comunitário	0,0	4.692.002,8	216.435,3	404.785,3	2.880,0	20.760,0	384.025,3	0,4	8,6	4.287.217,5
<b>Encars especiais</b>	<b>2.145.000,0</b>	<b>5.859.289,4</b>	<b>7.442,1</b>	<b>6.274.052,8</b>	<b>7.442,1</b>	<b>6.274.052,8</b>	<b>0,0</b>	<b>5,8</b>	<b>107,1</b>	<b>-414.763,3</b>
Refinanciamento da Dívida Interna	125.000,0	89.000,0	0,0	87.976,1	0,0	87.976,1	0,0	0,1	98,8	1.023,9
Serviço da Dívida Interna	1.350.000,0	5.210.289,4	4.483,3	5.626.165,7	4.483,3	5.626.165,7	0,0	5,2	108,0	-415.876,2
Outros Encars Especiais	670.000,0	560.000,0	2.958,8	559.911,0	2.958,8	559.911,0	0,0	0,5	100,0	89,0
<b>Reserva de Contingência</b>	<b>3.404.430,0</b>	<b>3.156.430,0</b>	<b>0,0</b>	<b>0,0</b>	<b>0,0</b>	<b>0,0</b>	<b>0,0</b>	<b>0,0</b>	<b>0,0</b>	<b>3.156.430,0</b>
Reserva de Contingência	3.404.430,0	3.156.430,0	0,0	0,0	0,0	0,0	0,0	0,0	0,0	3.156.430,0
<b>TOTAL (I)</b>	<b>90.623.533,0</b>	<b>134.654.250,7</b>	<b>16.566.262,4</b>	<b>108.601.012,7</b>	<b>18.000.738,6</b>	<b>97.322.848,9</b>	<b>11.278.163,8</b>	<b>100,0</b>	<b>80,7</b>	<b>26.053.238,0</b>
<b>DESPESAS (INTRA-ORÇAMENTÁRIAS) (II)</b>										
<b>Administração</b>	<b>0,0</b>	<b>60.000,0</b>	<b>0,0</b>	<b>1.958,5</b>	<b>0,0</b>	<b>1.958,5</b>	<b>0,0</b>	<b>0,0</b>	<b>3,3</b>	<b>58.041,5</b>
Administração Geral	0,0	60.000,0	0,0	1.958,5	0,0	1.958,5	0,0	0,0	3,3	58.041,5
<b>Previdência Social</b>	<b>0,0</b>	<b>0,0</b>	<b>6.962,6</b>	<b>19.928,3</b>	<b>6.962,6</b>	<b>19.928,3</b>	<b>0,0</b>	<b>0,0</b>	<b>0,0</b>	<b>-19.928,3</b>
Previdência do Regime Estatutário	0,0	0,0	6.962,6	19.928,3	6.962,6	19.928,3	0,0	0,0	0,0	-19.928,3

SIGFIS - Versão 2011

Data de Emissão: 19/07/2011 09:39h

Anexo II do RREO

Cláudia Aparecida de O. Tavares  
Técnico em Contabilidade I  
CRC - RJ 069.478 - 3  
Mat.: 101.069 - P. M. V.

Rosimeri Cefer de Souza  
Secretária de Fazenda  
CPF 006.284.037 - 12

Flávia Guimarães Silva  
Controlador Interno  
P. M. V.

Vicente de Paula de Souza Guedes  
Prefeito Municipal



MUNICÍPIO DE VALENÇA  
RELATÓRIO RESUMIDO DA EXECUÇÃO ORÇAMENTÁRIA  
**DEMONSTRATIVO DA EXECUÇÃO DAS DESPESAS POR FUNÇÃO / SUBFUNÇÃO**  
ORÇAMENTOS FISCAL E DA SEGURIDADE SOCIAL  
PERÍODO DE REFERÊNCIA : 6º Bimestre / 2010

LRF, Art 52, inciso II, alínea "c" - Anexo II

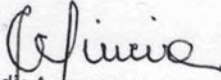
R\$1,00


FUNÇÃO / SUBFUNÇÃO	DOTAÇÃO INICIAL	DOTAÇÃO ATUALIZADA (a)	DESPESAS EMPENHADAS		DESPESAS EXECUTADAS				SALDO (a-(e+f))	
			No Bimestre (b)	Até 12/2010 (c)	LIQUIDADAS		INSC. RP NÃO PROC (f)	% (e + f) / total		% e + f / a
					No Bimestre (d)	Até 12/2010 (e)				
<b>DESPESAS (INTRA-ORÇAMENTÁRIAS) (II)</b>										
<b>TOTAL (II)</b>	0,0	60.000,0	6.962,6	21.886,8	6.962,6	21.886,8	0,0	100,0	36,5	38.113,2
<b>TOTAL (III) = (I + II)</b>	90.623.533,0	134.714.250,7	16.573.225,0	108.622.899,5	18.007.701,1	97.344.735,7	11.278.163,8	100,0	80,6	26.091.351,2


Fonte :


Nota : Durante o Exercício, somente as despesas liquidadas são consideradas executadas. No encerramento do exercício, as despesas não liquidadas inscritas em restos a pagar não processados são também consideradas executadas. Dessa forma, para maior transparência, as despesas executadas estão segregadas em:

- . a) Despesas liquidadas, consideradas aquelas em que houve a entrega do material ou serviço, nos termos do art. 63 da Lei 4.320/64.
- . b) Despesas empenhadas mas não liquidadas, inscritas em Restos a pagar não processados, consideradas liquidadas no encerramento do exercício, por força do art.35, inciso II da Lei 4.320/64.

  
 Cláudia Aparecida de O. Tavares  
 Técnico em Contabilidade I  
 CRC - RJ 069.478 - 3  
 Mat.: 101.069 - P. M. V.

  
 Rosimeri César de Souza  
 Secretária de Fazenda  
 CPF 006.284.037 - 12

  
 Flávia Guimarães Silva  
 Controle Interno  
 P. M. V.

  
 Vicente de Paula de Souza Guedes  
 Prefeito Municipal



MUNICÍPIO DE VALENÇA  
RELATÓRIO RESUMIDO DA EXECUÇÃO ORÇAMENTÁRIA  
**DEMONSTRATIVO DA RECEITA CORRENTE LÍQUIDA**  
ORÇAMENTOS FISCAL E DA SEGURIDADE SOCIAL  
PERÍODO DE REFERÊNCIA : 6º Bimestre / 2010

LRF, art 53, inciso I - Anexo III

R\$1,00

ESPECIFICAÇÃO	EVOLUÇÃO DA RECEITA REALIZADA NOS ÚLTIMOS 12 MESES												TOTAL ULT - 12 M.	PREVISÃO ATUALIZADA
	JAN/2010	FEV/2010	MAR/2010	ABR/2010	MAI/2010	JUN/2010	JUL/2010	AGO/2010	SET/2010	OUT/2010	NOV/2010	DEZ/2010		
<b>RECEITAS CORRENTES (I)</b>	7.940.145,4	7.500.009,6	8.791.309,8	8.630.705,3	8.310.920,5	8.360.398,1	8.260.293,8	8.341.282,0	8.124.719,5	7.936.554,0	8.547.204,6	12.056.016,0	102.799.558,6	95.892.502,2
RECEITAS TRIBUTÁRIAS	329.904,3	286.995,5	652.699,0	1.259.751,8	468.587,9	507.343,5	637.544,7	924.339,8	605.858,5	587.161,7	741.503,0	1.021.407,0	8.023.096,7	10.366.154,2
Imposto s/ a Prop. Predial/Territorial Urbana (IPTU)	1.486,8	1.534,0	318.556,7	984.923,6	181.348,8	170.720,8	182.702,4	199.683,7	179.683,7	171.184,7	190.149,9	317.851,8	2.899.826,9	8.650.000,0
Impostos s/ Serviços de Qualquer Natureza (ISS)	186.981,8	186.016,1	171.850,9	154.595,2	145.623,2	211.384,9	306.074,9	575.929,3	270.186,9	217.021,3	382.312,4	348.581,7	3.156.558,6	1.270.454,2
Impostos s/ Transmissão de Bens Imóveis	47.787,0	38.591,2	70.921,1	40.193,8	73.927,8	48.641,5	82.486,8	92.403,5	58.917,1	117.451,9	61.721,0	75.596,1	808.638,8	120.000,0
Imposto sobre a Renda e Proventos de Qualquer Natureza	75.820,4	40.355,5	76.488,8	68.461,6	53.388,4	54.333,6	50.267,3	32.710,9	74.026,4	56.378,1	53.384,7	95.976,0	731.591,7	280.000,0
Imposto sobre a Prop. Territorial Rural (CF. art 153, §4º)	0,0	0,0	0,0	0,0	0,0	0,0	0,0	0,0	0,0	0,0	0,0	0,0	0,0	0,0
Outras Receitas Tributárias	17.828,3	20.498,7	14.881,5	11.577,6	14.299,7	22.262,7	16.013,3	23.612,4	23.044,4	25.125,7	53.935,0	183.401,4	426.480,7	45.700,0
RECEITA DE CONTRIBUIÇÕES	0,0	0,0	440.868,1	143.838,4	119.660,1	255.897,4	99.102,9	329.604,7	199.475,6	34.272,0	196.250,0	2.044.520,3	3.863.489,5	1.978.200,0
RECEITA PATRIMONIAL	46.002,4	25.946,9	74.074,8	25.860,8	35.483,5	42.061,2	145.350,2	57.039,1	41.369,8	56.672,8	48.882,1	77.692,6	676.436,2	317.490,0
RECEITA AGROPECUÁRIA	0,0	0,0	0,0	0,0	0,0	0,0	0,0	0,0	0,0	0,0	0,0	0,0	0,0	0,0
RECEITA INDUSTRIAL	0,0	0,0	0,0	0,0	0,0	0,0	0,0	0,0	0,0	0,0	0,0	0,0	0,0	0,0
RECEITA DE SERVIÇOS	0,0	0,0	0,0	0,0	0,0	0,0	0,0	0,0	0,0	0,0	0,0	0,0	0,0	0,0
TRANSFERÊNCIAS CORRENTES	7.360.045,6	7.019.860,9	7.182.367,2	6.841.941,4	7.473.615,1	7.381.386,3	7.179.871,1	6.797.866,0	7.065.627,3	7.083.787,2	7.406.829,5	8.593.629,2	87.386.826,8	82.656.700,0
Cota-Parte do FPM AJUSTADO PELA LC 91/97 (100%)	1.231.583,4	1.502.900,9	1.116.741,4	1.337.955,2	1.647.215,6	1.429.442,6	1.051.600,0	1.408.906,8	1.176.169,0	1.266.058,0	1.517.695,5	2.637.776,9	17.324.045,3	17.000.000,0
(LC nº 87/96) ICMS Desoneratão (100%)	9.125,6	9.125,6	9.149,5	9.149,5	9.149,5	9.149,5	9.149,5	9.149,5	9.149,5	9.149,5	9.149,5	9.149,5	109.746,2	124.000,0
Cota-Parte do ITR	13.555,7	734,5	942,8	61,1	1.135,4	731,1	605,5	217,0	961,1	36.548,9	2.090,8	3.551,8	61.135,7	16.500,0
Cota-Parte do ICMS (100%)	1.872.369,3	1.520.869,5	1.888.707,0	1.612.862,7	1.695.352,2	2.209.796,2	1.662.293,6	1.753.566,0	1.776.340,1	1.831.965,5	2.045.733,7	1.905.133,9	21.774.991,7	19.800.000,0
Cota-Parte do IPVA	346.047,1	304.999,1	224.509,5	113.700,8	73.209,1	46.633,1	48.537,8	47.137,2	41.132,8	54.000,0	36.583,9	45.538,1	1.382.028,5	2.000.000,0
Cota-Parte do IPI - Exportação (100%)	47.067,0	41.291,2	36.619,8	39.072,7	44.159,5	42.419,1	46.743,0	47.173,8	47.993,3	47.852,2	53.289,4	59.355,8	553.036,8	458.000,0
Transferências do FUNDEB	1.465.829,4	1.280.176,4	1.511.889,3	1.240.985,4	1.329.402,5	1.737.656,3	1.211.836,2	1.303.970,8	1.282.460,1	1.320.078,7	1.486.381,9	1.440.242,8	16.610.909,8	14.800.000,0
Outras Transferências Correntes	2.374.468,1	2.359.763,7	2.393.807,9	2.488.154,0	2.673.991,3	1.905.556,4	3.149.105,5	2.227.744,9	2.731.421,4	2.518.134,4	2.255.904,8	2.492.880,4	29.570.932,8	28.458.200,0
OUTRAS RECEITAS CORRENTES	204.193,1	167.206,3	441.300,7	359.312,9	213.573,9	173.709,7	198.424,9	232.432,4	212.388,3	174.660,3	153.740,0	318.766,9	2.848.709,4	573.958,0
<b>DEDUÇÕES (II)</b>	703.811,6	675.970,3	773.027,5	766.327,8	813.633,0	1.003.496,3	662.767,2	982.761,3	809.751,5	683.473,2	929.083,8	1.035.429,2	9.839.532,7	9.897.933,0
Contrib. p/ o Plano de Seg. Soc. Serv. Servidor	0,0	0,0	117.764,2	143.838,4	119.660,1	255.897,4	99.102,9	329.604,7	199.475,6	34.272,0	196.250,0	248.381,7	1.744.247,0	1.978.200,0
Compensação Financ. entre Reg. Previd. Servidor	0,0	0,0	117.764,2	143.838,4	119.660,1	255.897,4	99.102,9	329.604,7	199.475,6	34.272,0	196.250,0	248.381,7	1.744.247,0	1.978.200,0
Dedução de Receita p/ Formação do FUNDEB	703.811,6	675.970,3	655.263,3	622.489,4	693.972,9	747.598,9	563.664,3	653.156,6	610.275,9	649.201,2	732.833,8	787.047,5	8.095.285,7	7.879.700,0
Diversas Deduções de Receita do RPPS	0,0	0,0	0,0	0,0	0,0	0,0	0,0	0,0	0,0	0,0	0,0	0,0	0,0	0,0
<b>RECEITA CORRENTE LÍQUIDA (III)</b>	7.236.333,8	6.824.039,3	8.018.282,3	7.864.377,5	7.497.287,5	7.356.901,8	7.597.526,6	7.358.520,7	7.314.968,0	7.253.080,8	7.618.120,8	11.020.586,8	92.960.025,9	85.994.569,2

Fonte : Coordenadoria de Contabilidade  
Nota : Receita Corrente Líquida em reais e sem arredondamento :

R\$ 92.960.025,97

*Cláudia Aparecida de O. Tavares*  
Técnico em Contabilidade I  
CRC - RJ 069.478 - 3  
Nº de Ident.: 101.969 - P. M. V.

*Rosimeri Celso de Souza*  
Secretária de Fazenda  
CPF 006.284.037 - 12

*Flávia Guimarães Silva*  
Vice de Paulo de Sáez Capelas  
Controlador Interno  
P. M. V.



Prefeitura Municipal  
de Valença-RJ

MUNICÍPIO DE VALENÇA  
RELATÓRIO RESUMIDO DA EXECUÇÃO ORÇAMENTÁRIA  
DEMONSTRATIVO DAS RECEITAS E DESPESAS PREVIDENCIÁRIAS DO REGIME PRÓPRIO DOS SERVIDORES PÚBLICOS

ORÇAMENTO DA SEGURIDADE SOCIAL  
PERÍODO DE REFERÊNCIA : 6º Bimestre / 2010

LRF, art 53, inciso II - Anexo V

R\$1,00

RECEITAS PREVIDENCIÁRIAS	PREVISÃO INICIAL	PREVISÃO ATUALIZADA	RECEITAS REALIZADAS				
			No Bimestre	Até 6º Bim/2010	Até 6º Bim/2009		
RECEITAS PREVIDENCIÁRIAS - RPPS (EXCETO INTRA-ORÇAMENTÁRIAS) (I)	2.023.233,0	2.023.233,0	461.244,8	2.199.903,6	0,0		
RECEITAS CORRENTES	2.023.233,0	2.023.233,0	461.244,8	2.199.903,6	0,0		
Receita de Contribuições	1.978.200,0	1.978.200,0	416.061,4	2.038.780,8	0,0		
Pessoal Civil	1.978.200,0	1.978.200,0	416.061,4	2.038.780,8	0,0		
Contribuição Patronal Civil	0,0	0,0	-28.570,2	294.533,8	0,0		
Contribuição do Servidor Ativo Civil	1.884.700,0	1.884.700,0	428.196,7	1.727.812,1	0,0		
Contribuição do Servidor Inativo Civil	37.400,0	37.400,0	16.434,9	16.434,9	0,0		
Contribuição de Pensionista Civil	56.100,0	56.100,0	0,0	0,0	0,0		
Outras Receitas de Contribuições	0,0	0,0	0,0	0,0	0,0		
Receita Patrimonial	5.000,0	5.000,0	45.183,5	161.122,8	0,0		
Receitas Imobiliárias	0,0	0,0	0,0	0,0	0,0		
Receitas de Valores Mobiliários	5.000,0	5.000,0	45.183,5	161.122,8	0,0		
Outras Receitas Patrimoniais	0,0	0,0	0,0	0,0	0,0		
Receita de Serviços	0,0	0,0	0,0	0,0	0,0		
Outras Receitas Correntes	40.033,0	40.033,0	-0,1	0,0	0,0		
Compensação Previdenciária do RGPS para o RPPS	40.033,0	40.033,0	0,0	0,0	0,0		
Outras Receitas Correntes	0,0	0,0	-0,1	0,0	0,0		
RECEITAS DE CAPITAL	0,0	0,0	0,0	0,0	0,0		
Alienação de Bens, Direitos e Ativos	0,0	0,0	0,0	0,0	0,0		
Amortização de Empréstimos	0,0	0,0	0,0	0,0	0,0		
Outras Receitas de Capital	0,0	0,0	0,0	0,0	0,0		
(-) DEDUÇÕES DA RECEITA	0,0	0,0	0,0	0,0	0,0		
<b>RECEITAS PREVIDENCIÁRIAS - RPPS (INTRA-ORÇAMENTÁRIAS) (II)</b>	<b>1.978.200,0</b>	<b>1.978.200,0</b>	<b>363.201,3</b>	<b>772.506,2</b>	<b>0,0</b>		
<b>TOTAL DAS RECEITAS PREVIDENCIÁRIAS - RPPS (III)=(I+II)</b>	<b>4.001.433,0</b>	<b>4.001.433,0</b>	<b>824.446,1</b>	<b>2.972.409,8</b>	<b>0,0</b>		
DESPESAS PREVIDENCIÁRIAS	DOTAÇÃO INICIAL	DOTAÇÃO ATUALIZADA	DESPESAS EXECUTADAS				
			Até 6º Bim/2010		Até 6º Bim/2009		
			LIQUIDADAS		Inscr. em RP NÃO PROCESSADOS	LIQUIDADAS Até o Bimestre	Inscr. em RP NÃO PROCESSADOS
			No Bimestre	Até o Bimestre			
DESPESAS PREVIDENCIÁRIAS - RPPS (EXCETO INTRA-ORÇAMENTÁRIAS)	4.001.433,0	4.001.433,0	172.977,7	360.484,1	82.196,0	0,0	0,0
ADMINISTRAÇÃO	767.003,0	767.003,0	172.977,7	360.484,1	82.196,0	0,0	0,0
Despesas Correntes	674.448,0	746.448,0	172.977,7	340.998,8	82.196,0	0,0	0,0
Despesas de Capital	92.555,0	20.555,0	0,0	19.485,3	0,0	0,0	0,0
PREVIDÊNCIA SOCIAL	3.234.430,0	3.234.430,0	0,0	0,0	0,0	0,0	0,0
Pessoal Civil	930.000,0	930.000,0	0,0	0,0	0,0	0,0	0,0
Aposentadoria	510.000,0	510.000,0	0,0	0,0	0,0	0,0	0,0
Pensões	340.000,0	340.000,0	0,0	0,0	0,0	0,0	0,0
Outros Benefícios Previdenciários	80.000,0	80.000,0	0,0	0,0	0,0	0,0	0,0
Outras Despesas Previdenciárias	2.304.430,0	2.304.430,0	0,0	0,0	0,0	0,0	0,0
Compensação Previdenciária do RPPS para o RGPS	0,0	0,0	0,0	0,0	0,0	0,0	0,0
Demais despesas Previdenciárias	2.304.430,0	2.304.430,0	0,0	0,0	0,0	0,0	0,0
DESPESAS PREVIDENCIÁRIAS - RPPS (INTRA-ORÇAMENTÁRIAS) (V)	0,0	0,0	0,0	0,0	0,0	0,0	0,0
<b>TOTAL DAS DESPESAS PREVIDENCIÁRIAS - RPPS (VI)=(IV+V)</b>	<b>4.001.433,0</b>	<b>4.001.433,0</b>	<b>172.977,7</b>	<b>360.484,1</b>	<b>82.196,0</b>	<b>0,0</b>	<b>0,0</b>
<b>RESULTADO PREVIDENCIÁRIO - RPPS (VII) = (III-VI)</b>	<b>0,0</b>	<b>0,0</b>	<b>651.468,4</b>	<b>2.529.729,7</b>	<b>-</b>	<b>0,0</b>	<b>-</b>
APORTES DE RECURSOS PARA O REGIME PRÓPRIO DE PREVIDÊNCIA SOCIAL	PREVISÃO INICIAL	PREVISÃO ATUALIZADA	RECEITAS REALIZADAS				
			No Bimestre	Até 6º Bim/2010	Até 6º Bim/2009		
TOTAL DE APORTES PARA O RPPS	0,0	0,0	0,0	0,0	0,0		
Plano Financeiro	0,0	0,0	0,0	0,0	0,0		
Recursos para Cobertura da Insuficiência Financeira	0,0	0,0	0,0	0,0	0,0		
Recursos para Formação de Reservas	0,0	0,0	0,0	0,0	0,0		
Outros aportes para o RPPS	0,0	0,0	0,0	0,0	0,0		
Plano Previdenciário	0,0	0,0	0,0	0,0	0,0		
Recursos para Cobertura de Déficit Financeiro	0,0	0,0	0,0	0,0	0,0		
Recursos para Cobertura de Déficit Atuarial	0,0	0,0	0,0	0,0	0,0		
Outros aportes para o RPPS	0,0	0,0	0,0	0,0	0,0		
RESERVA ORÇAMENTÁRIA DO RPPS							
VALOR			PREVISÃO ORÇAMENTÁRIA				
			0,0				
BENS E DIREITOS DO RPPS	Nov/2010	PERÍODO DE REFERÊNCIA					
		Dez/2010	Dez/2009				
Caixa	0,0	0,0	0,0				
Bancos Conta Movimento	1.831.258,1	52.410,3	0,0				
Investimentos	147.327,4	2.144.679,9	0,0				
Outros Bens e Direitos	0,0	0,0	0,0				
<b>TOTAL DE BENS E DIREITOS DO RPPS</b>	<b>1.978.585,5</b>	<b>2.197.090,2</b>	<b>0,0</b>				

*Cláudia Aparecida de O. Tavares*  
Técnico em Contabilidade I  
CRC - RJ 069.478 - 3  
Mat.: 101.069 - P. M. V.

*Rosimeri César de Souza*  
Secretária de Fazenda  
CPF 006.284.037 - 12

*Flávia Guimarães Silva*  
Controle Interno  
P. M. V.

*Vicente de Paula de Souza Guedes*  
Prefeito Municipal





MUNICÍPIO DE VALENÇA  
RELATÓRIO RESUMIDO DA EXECUÇÃO ORÇAMENTÁRIA  
DEMONSTRATIVO DAS RECEITAS E DESPESAS PREVIDENCIÁRIAS DO REGIME PRÓPRIO DOS SERVIDORES PÚBLICOS

ORÇAMENTO DA SEGURIDADE SOCIAL  
PERÍODO DE REFERÊNCIA : 6º Bimestre / 2010

LRF, art 53, inciso II - Anexo V

R\$1,00

RECEITAS PREVIDENCIÁRIAS INTRA ORÇAMENTÁRIAS - RPPS	PREVISÃO INICIAL	PREVISÃO ATUALIZADA	RECEITAS REALIZADAS		
			No Bimestre	Até 6º Bim/2010	Até 6º Bim/2009
<b>RECEITAS CORRENTES (VIII)</b>	1.978.200,0	1.978.200,0	363.201,3	772.506,2	0,0
Receita de Contribuições	1.978.200,0	1.978.200,0	363.201,3	772.506,2	0,0
Pessoal Civil	1.978.200,0	1.978.200,0	363.201,3	772.506,2	0,0
Contribuição Patronal do Servidor Ativo Civil	1.978.200,0	1.978.200,0	363.201,3	772.506,2	0,0
Contribuição Patronal do Servidor Inativo Civil	0,0	0,0	0,0	0,0	0,0
Contribuição Patronal de Pensionista Civil	0,0	0,0	0,0	0,0	0,0
Contribuição Previdenciária para Cobertura de Déficit Atuarial	0,0	0,0	0,0	0,0	0,0
Contribuição Previdenciária em Regime de Débitos e Parcelamentos	0,0	0,0	0,0	0,0	0,0
Receita Patrimonial	0,0	0,0	0,0	0,0	0,0
Outras Receitas Correntes	0,0	0,0	0,0	0,0	0,0
<b>RECEITAS DE CAPITAL (IX)</b>	0,0	0,0	0,0	0,0	0,0
Alienação de Bens	0,0	0,0	0,0	0,0	0,0
Amortização de Empréstimos	0,0	0,0	0,0	0,0	0,0
Outras Receitas de Capital	0,0	0,0	0,0	0,0	0,0
(-) DEDUÇÕES DA RECEITA (X)	0,0	0,0	0,0	0,0	0,0
<b>TOTAL DAS RECEITAS PREVIDENCIÁRIAS INTRA-ORÇAMENTÁRIAS (XI)=(VI)</b>	1.978.200,0	1.978.200,0	363.201,3	772.506,2	0,0
DESPESAS PREVIDENCIÁRIAS INTRA - ORÇAMENTÁRIAS RPPS	DOTAÇÃO INICIAL	DOTAÇÃO ATUALIZADA	DESPESAS LIQUIDADAS		
			No Bimestre	Até 6º Bim/2010	Até 6º Bim/2009
<b>ADMINISTRAÇÃO (XII)</b>	0,0	0,0	0,0	0,0	0,0
Despesas Correntes	0,0	0,0	0,0	0,0	0,0
Despesas de Capital	0,0	0,0	0,0	0,0	0,0
<b>TOTAL DAS DESPESAS PREVIDENCIÁRIAS INTRA - ORÇAMENTÁRIAS (XIII)=(XII)</b>	0,0	0,0	0,0	0,0	0,0

Fonte : Coordenadoria de Contabilidade

1 : Durante o Exercício, somente as despesas liquidadas são consideradas executadas. No encerramento do exercício, as despesas não liquidadas inscritas em restos a pagar não processados são também consideradas executadas. Dessa forma, para maior transparência, as despesas executadas estão segregadas em:

- . a) Despesas liquidadas, consideradas aquelas em que houve a entrega do material ou serviço, nos termos do art. 63 da Lei 4.320/64.
- . b) Despesas empenhadas mas não liquidadas, inscritas em Restos a pagar não processados, consideradas liquidadas no encerramento do exercício, por força do art.35, inciso II da Lei 4.320/64.

Cláudia Aparecida de O. Tavares  
Técnico em Contabilidade I  
CRC - RJ 069.478 - 3  
Mat.: 101.969 - P. M. V.

Rosimeri Cesar de Souza  
Secretária de Fazenda  
CPF 006.284.037 - 12

Flávia Guimarães Silva  
Controle Interno  
P. M. V.

Vicente de Paula de Souza Guedes  
Prefeito Municipal



MUNICÍPIO DE VALENÇA  
RELATÓRIO RESUMIDO DA EXECUÇÃO ORÇAMENTÁRIA  
**DEMONSTRATIVO DO RESULTADO NOMINAL**  
ORÇAMENTOS FISCAL E DA SEGURIDADE SOCIAL  
PERÍODO DE REFERÊNCIA : 6º Bimestre / 2010

LRF, art 53, inciso III - Anexo VI

R\$1,00

ESPECIFICAÇÃO	SALDO		
	Em 31/12/2009 (a)	Em 31/Out/2010 (b)	Em 31/Dez/2010 (c)
DÍVIDA CONSOLIDADA (I)	24.227.143,8	23.705.644,9	21.823.342,0
DEDUÇÕES (II)	0,0	0,0	0,0
Disponibilidade de Caixa Bruta	13.228.338,6	8.063.417,2	8.071.078,9
Demais Haveres Financeiros	0,0	0,0	0,0
(-) Restos a Pagar Processados	14.991.104,0	10.682.587,9	13.566.885,0
DÍVIDA CONSOLIDADA LÍQUIDA (III) = (I - II)	24.227.143,8	23.705.644,9	21.823.342,0
RECEITA DE PRIVATIZAÇÕES (IV)	0,0	0,0	0,0
PASSIVOS RECONHECIDOS (V)	696.387,7	696.387,7	4.974.146,6
<b>DÍVIDA FISCAL LÍQUIDA (III + IV - V)</b>	<b>23.530.756,1</b>	<b>23.009.257,2</b>	<b>16.849.195,4</b>

RESULTADO NOMINAL	PERÍODO DE REFERÊNCIA	
	No Bimestre (c - b)	Jan/2010 até Dez/2010 (c - a)
<b>VALOR</b>	<b>-6.160.061,8</b>	<b>-6.681.560,7</b>

DISCRIMINAÇÃO DA META FISCAL	Valor
<b>META DE RESULTADO NOMINAL FIXADA NO ANEXO DE METAS FISCAIS DA LDO P/O EXERCÍCIO DE REFERÊNCIA</b>	<b>0,0</b>

**REGIME PREVIDENCIÁRIO**

ESPECIFICAÇÃO	SALDO		
	Em 31/12/2009	Em 31/Out/2010	Em 31/Dez/2010
DIVIDA CONSOLIDADA PREVIDENCIÁRIA (VI)	922.907,7	0,0	0,0
Deduções (VII)	0,0	1.701.696,0	2.197.090,2
Ativo Disponível	0,0	1.627.258,7	52.410,3
Investimentos do RPPS	0,0	74.437,3	2.144.679,9
Haveres Financeiros	0,0	0,0	0,0
(-) Restos a Pagar Processados	0,0	0,0	0,0
DÍVIDA CONSOLIDADA LÍQUIDA PREVIDENCIÁRIA (VIII) = (VI - VII)	922.907,7	-1.701.696,0	-2.197.090,2
PASSIVOS RECONHECIDOS (IX)	0,0	0,0	0,0
<b>DÍVIDA FISCAL LÍQUIDA PREVIDENCIÁRIA (VIII - IX)</b>	<b>922.907,7</b>	<b>-1.701.696,0</b>	<b>-2.197.090,2</b>

**AJUSTE DA DÍVIDA CONSOLIDADA**

ESPECIFICAÇÃO	SALDO		
	Em 31/12/2009 (a)	Em 31/Out/2010 (b)	Em 31/Dez/2010 (c)
Dívida Consolidada Ajustada (X)	24.227.143,8	23.705.644,9	21.823.342,0
Deduções (II)	0,0	0,0	0,0
Dívida Consolidada Líquida (XI) = (X - II)	24.227.143,8	23.705.644,9	21.823.342,0
Receita de Privatizações (IV)	0,0	0,0	0,0
Passivos Reconhecidos (V)	696.387,7	696.387,7	4.974.146,6
<b>DÍVIDA FISCAL LÍQUIDA (XI + IV - V)</b>	<b>23.530.756,1</b>	<b>23.009.257,2</b>	<b>16.849.195,4</b>

**RESULTADO NOMINAL AJUSTADO**

RESULTADO NOMINAL	PERÍODO DE REFERÊNCIA	
	No Bimestre (c - b)	Jan/2010 até Dez/2010 (c - a)
<b>VALOR</b>	<b>-6.160.061,8</b>	<b>-6.681.560,7</b>

Fonte : Coordenadoria de Contabilidade

Cláudia Aparecida de O. Tavares  
Técnico em Contabilidade I  
CRC - RJ 069.478 - 3  
Mat.: 101.069 - P. M. V.

Rosimeri Ceilar de Souza  
Secretária de Fazenda  
CPF 006.284.037 - 12

Flávia Guimarães Silva  
Controle Interno  
P. M. V.

Vicente de Paula de Souza Guedes  
Prefeito Municipal



MUNICÍPIO DE VALENÇA  
RELATÓRIO RESUMIDO DA EXECUÇÃO ORÇAMENTÁRIA  
**DEMONSTRATIVO DO RESULTADO PRIMÁRIO**  
ORÇAMENTOS FISCAL E DA SEGURIDADE SOCIAL  
PERÍODO DE REFERÊNCIA : 6º Bimestre / 2010

LRF, art 53, inciso III - Anexo VII

R\$1,00

RECEITAS PRIMÁRIAS	PREVISÃO ATUALIZADA	RECEITAS REALIZADAS		
		No Bimestre	Jan a Dez/2010	Jan a Dez/2009
<b>RECEITAS PRIMÁRIAS CORRENTES (I)</b>	89.673.512,2	19.343.507,2	94.967.395,1	81.127.496,2
Receitas Tributárias	10.366.154,2	1.762.910,1	8.023.096,7	8.570.305,5
Imposto s/ a Prop. Predial/Territorial Urbana (IPTU)	8.650.000,0	508.001,6	2.899.826,7	6.444.886,5
Impostos s/ Serviços de Qualquer Natureza (ISS)	1.270.454,2	730.894,1	3.156.558,4	1.119.326,7
Imposto s/ Transmissão de Bens Imóveis (ITBI)	120.000,0	137.317,0	808.638,6	402.690,8
Imposto de Renda Retido na Fonte (IRRF)	280.000,0	149.360,7	731.591,6	566.895,0
Outras Receitas Tributárias	45.700,0	237.336,7	426.481,4	36.506,5
Receita de Contribuição	3.956.400,0	2.603.971,6	4.635.995,8	1.771.066,9
Receita Previdenciária	3.956.400,0	779.262,8	2.811.287,0	0,0
Outras Receitas de Contribuições	0,0	1.824.708,8	1.824.708,8	1.771.066,9
Receita Patrimonial Líquida	0,0	23.541,2	167.052,3	0,0
Receita Patrimonial	317.490,0	126.574,7	676.436,3	219.023,6
(-)Aplicações Financeiras	317.490,0	103.033,5	509.384,0	219.023,6
Transferências Correntes¹	74.777.000,0	14.480.577,5	79.291.541,2	66.797.188,0
Cota Parte FPM (80%)	13.600.000,0	3.469.506,4	13.962.131,8	13.062.546,6
Cota Parte ICMS (80%)	15.840.000,0	3.160.694,1	17.462.959,1	15.359.388,5
L.C. Nº 87/96 - ICMS Desoneração (80%)	99.200,0	14.639,1	87.796,6	92.638,2
Convênios	60.000,0	0,0	0,0	22.500,0
Outras Transferências Correntes	45.177.800,0	7.835.737,9	47.778.653,7	38.260.114,7
Demais Receitas Correntes	573.958,0	472.506,8	2.849.709,1	3.988.935,8
Dívida Ativa	290.000,0	237.488,6	2.077.164,6	222.596,6
Diversas Receitas Correntes	283.958,0	235.018,2	772.544,5	3.766.339,2
Diversas Deduções de Receita do RPPS	0,0	0,0	0,0	0,0
<b>RECEITAS DE CAPITAL (II)</b>	605.000,0	787.890,0	3.719.007,0	5.920.417,4
Operações de Crédito (III)	0,0	0,0	0,0	5.344.586,6
Amortização de Empréstimos (IV)	0,0	0,0	0,0	0,0
Alienação de Ativos (V)	0,0	0,0	0,0	290.950,4
Transferências de Capital	605.000,0	787.890,0	3.719.007,0	284.880,4
Convênios	605.000,0	787.890,0	3.719.007,0	284.880,4
Outras Transferências de Capital	0,0	0,0	0,0	0,0
Outras Receitas de Capital	0,0	0,0	0,0	0,0
<b>RECEITAS PRIMÁRIAS DE CAPITAL (VI) = (II-III-IV-V)</b>	605.000,0	787.890,0	3.719.007,0	284.880,4
<b>RECEITA PRIMÁRIA TOTAL (VII) = (I + VI)</b>	90.278.512,2	20.131.397,2	98.686.402,1	81.412.376,6

Cláudia Aparecida de O. Tavares  
Técnico em Contabilidade I  
CRC - RJ 069.478 - 3  
Mat.: 101.969 - P. M. V.

Rosimeri César de Souza  
Secretária de Fazenda  
CPF 006.284.037 - 12

Flávia Guimarães Silva  
Controle Interno  
P. M. V.

Vicente de Paula de Souza Guedes  
Prefeito Municipal



MUNICÍPIO DE VALENÇA  
RELATÓRIO RESUMIDO DA EXECUÇÃO ORÇAMENTÁRIA  
**DEMONSTRATIVO DO RESULTADO PRIMÁRIO**  
ORÇAMENTOS FISCAL E DA SEGURIDADE SOCIAL  
PERÍODO DE REFERÊNCIA : 6º Bimestre / 2010

LRF, art 53, inciso III - Anexo VII

R\$1,00

DESPESAS PRIMÁRIAS	DOTAÇÃO ATUALIZADA	DESPESAS EXECUTADAS					
		Jan a Dez/2010			Jan a Dez/2009		
		LIQUIDADAS		INSCRITAS EM R.P. NÃO PROCESSADOS	LIQUIDADAS		INSCRITAS EM R.P. NÃO PROCESSADOS
		No Bimestre	Até o Bimestre		Até o Bimestre		
<b>DESPESAS PRIMÁRIAS (VIII)</b>	102.644.811,0	17.105.648,3	88.390.051,2	6.071.712,9	81.047.994,2	4.782.284,6	
Pessoal e Encargos Sociais	45.322.388,7	9.497.821,3	41.601.922,3	346.331,3	47.287.372,6	466.502,1	
Juros e Encargos da Dívida (IX)	89.000,0	0,0	87.976,1	0,0	222.121,5	0,0	
Outras Despesas Correntes	57.233.422,3	7.607.826,9	46.700.152,8	5.725.381,6	33.538.500,1	4.315.782,5	
<b>DESPESAS PRIMÁRIAS CORRENTES (X) = (VIII - IX)</b>	102.555.811,0	17.105.648,3	88.302.075,1	6.071.712,9	80.825.872,7	4.782.284,6	
<b>DESPESAS DE CAPITAL (XI)</b>	28.853.009,6	895.090,3	8.932.797,7	5.206.475,0	3.052.013,0	151.106,9	
Investimentos	23.012.030,2	890.607,0	3.095.942,1	5.206.474,9	1.287.809,3	151.106,9	
Inversões Financeiras	210.690,0	0,0	210.690,0	0,0	384.700,0	0,0	
Concessão de Empréstimos (XII)	0,0	0,0	0,0	0,0	0,0	0,0	
Aquisição de Título de Capital já Integralizado (XIII)	0,0	0,0	0,0	0,0	0,0	0,0	
Demais Inversões Financeiras	210.690,0	0,0	210.690,0	0,0	384.700,0	0,0	
Amortização da Dívida (XIV)	5.630.289,4	4.483,3	5.626.165,7	0,0	1.379.503,7	0,0	
<b>DESPESAS PRIMÁRIAS DE CAPITAL (XV)=(XI-XII-XIII-XIV)</b>	23.222.720,2	890.607,0	3.306.632,0	5.206.475,0	1.672.509,3	151.106,9	
<b>RESERVA DE CONTINGÊNCIA (XVI)</b>	3.156.430,0	0,0	0,0	0,0	0,0	0,0	
<b>RESERVA ORÇAMENTÁRIA DO RPPS (XVII)</b>	0,0	0,0	0,0	0,0	0,0	0,0	
<b>DESPESA PRIMÁRIA TOTAL (XVIII) = (X+XV+XVI+XVII)</b>	128.934.961,2	17.996.255,3	91.608.707,1	11.278.187,9	82.498.382,0	4.933.391,5	
<b>RESULTADO PRIMÁRIO (VII - XVIII)</b>	-38.656.449,0	2.135.141,9	-4.200.492,9		-6.019.396,9		
<b>SALDO DE EXERCÍCIOS ANTERIORES</b>			0,0	0,0		0,0	

DISCRIMINAÇÃO DA META FISCAL	VALOR
<b>META DE RESULTADO PRIMÁRIO FIXADA NO ANEXO DE METAS FISCAIS DA LDO P/ EXERCÍCIO DE REFERÊNCIA</b>	0,0

Fonte : Coordenadoria de Contabilidade

Notas :

<sup>1</sup>Para efeito deste Demonstrativo, o montante das Transferências Correntes corresponde, dentre outras receitas, ao total das Transferências Intergovernamentais, excluídas as Deduções da Receita Corrente para Formação do FUNDEB.

<sup>2</sup>Durante o Exercício, somente as despesas liquidadas são consideradas executadas. No encerramento do exercício, as despesas não liquidadas inscritas em restos a pagar não processados são também consideradas executadas. Dessa forma, para maior transparência, as despesas executadas estão segregadas em:

- . a) Despesas liquidadas, consideradas aquelas em que houve a entrega do material ou serviço, nos termos do art. 63 da Lei 4.320/64.
- . b) Despesas empenhadas mas não liquidadas, inscritas em Restos a pagar não processados, consideradas liquidadas no encerramento do exercício, por força do art.35, inciso II da Lei 4.320/64.

Cláudia Aparecida de O. Tavares  
Técnico em Contabilidade I  
CRC - RJ 069.478 - 3  
Mat.: 101.969 - P. M. V.

Rosimeri César de Souza  
Secretária de Fazenda  
CPF 006.284.037 - 12

Flávia Guimarães Silva  
Controle Interno  
P. M. V.

Vicente de Paula de Souza Guedes  
Prefeito Municipal





MUNICÍPIO DE VALENÇA  
RELATÓRIO RESUMIDO DA EXECUÇÃO ORÇAMENTÁRIA  
**DEMONSTRATIVO DOS RESTOS A PAGAR POR PODER E ÓRGÃO**  
ORÇAMENTOS FISCAL E DA SEGURIDADE SOCIAL  
PERÍODO DE REFERÊNCIA : 6º Bimestre / 2010

LRF, art 53, inciso V - Anexo IX

R\$1,00

PODER/ÓRGÃO	RP PROCESSADOS						RP NÃO-PROCESSADOS					
	Inscritos		Fonte	Canc.	Pagos	Saldo	Exerc. Ant.	Inscritos 2009	Fonte	Canc.	Pagos	Saldo
	Exerc. Ant.	2009										
RESTOS A PAGAR (EXCETO INTRA-ORÇAMENTÁRIOS) (1)												
<b>EXECUTIVO</b>												
PREFEITURA VALENÇA	4.439.590,3	3.270.939,4	00	447.394,1	2.712.327,8	4.550.807,8	0,0	2.490.397,2	00	49.413,6	1.276.905,4	1.164.078,2
	79.410,9	27.716,2	05	17.347,0	21.299,6	68.480,5	0,0	315.861,7	05	74.866,5	164.819,5	76.175,7
	39.377,9	0,0	11	0,0	0,0	39.377,9	0,0	0,0	11	0,0	0,0	0,0
	1.647.986,3	0,0	12	0,0	45.699,3	1.602.287,0	0,0	60.599,5	12	0,0	2.922,7	57.676,8
	11.410,6	84.745,3	15	0,0	84.745,3	11.410,6	0,0	0,0	15	0,0	0,0	0,0
	0,0	6.724,9	18	818,4	6.724,9	-818,4	0,0	108.903,7	18	771,7	89.719,9	18.412,1
	189.819,9	56.070,0	99	0,0	54.810,0	191.079,9	0,0	22.690,0	99	0,0	0,0	22.690,0
FUNDO MUN SAUDE VALENÇA	2.494.470,6	1.071.190,3	00	115.878,5	151.977,1	3.297.805,3	0,0	1.017.794,1	00	190.536,8	339.420,7	487.836,6
	187.499,8	0,0	12	0,0	0,0	187.499,8	0,0	0,0	12	0,0	0,0	0,0
	517.109,6	619.334,9	16	29.370,2	610.162,9	496.911,4	0,0	828.324,3	16	92.318,4	332.712,4	403.293,5
FUNDO MUN ASSIST SOCIAL VALENÇA	188.136,8	0,0	00	0,0	25.521,0	162.615,8	0,0	0,0	00	0,0	0,0	0,0
	20.971,2	0,0	12	0,0	0,0	20.971,2	0,0	0,0	12	0,0	0,0	0,0
	65,0	23.362,8	17	0,0	20.867,8	2.560,0	0,0	84.225,5	17	12.446,0	53.531,7	18.247,8
FUNDO MUN TRÂNSITO VALENÇA	0,0	789,5	00	0,0	789,5	0,0	0,0	4.591,6	00	4.360,3	86,3	145,0
	14.350,0	0,0	12	0,0	0,0	14.350,0	0,0	0,0	12	0,0	0,0	0,0
FUNDO MUN DESENV VALENÇA - BCO CIDADADA	32,0	0,0	12	0,0	0,0	32,0	0,0	0,0	12	0,0	0,0	0,0
<b>TOTAL (I)</b>	<b>9.830.230,9</b>	<b>5.160.873,3</b>		<b>610.808,2</b>	<b>3.734.925,2</b>	<b>10.645.370,8</b>	<b>0,0</b>	<b>4.933.387,6</b>		<b>424.713,3</b>	<b>2.260.118,6</b>	<b>2.248.555,7</b>
<b>TOTAL (I + II)</b>	<b>9.830.230,9</b>	<b>5.160.873,3</b>		<b>610.808,2</b>	<b>3.734.925,2</b>	<b>10.645.370,8</b>	<b>0,0</b>	<b>4.933.387,6</b>		<b>424.713,3</b>	<b>2.260.118,6</b>	<b>2.248.555,7</b>

Fonte : Coordenadoria de Contabilidade

Legenda:

Fonte de Recursos

- 00 - ORDINÁRIOS
- 01 - Contribuição de Intervenção do Domínio Econômico - CIDE
- 02 - Contribuição para o Custeio dos Serviços de Iluminação Pública - COSIP
- 03 - Royalties - Lei 9478/97
- 04 - Royalties 5% - Lei 7990/89
- 05 - SALÁRIO EDUCAÇÃO
- 08 - Operações de Crédito Internas para Programas de Educação Básica
- 09 - Operações de Crédito Internas para Programas de Saúde
- 10 - DIRETAM. ARRECADADO
- 11 - Operações de Crédito Internas (outros Programas)
- 12 - Convênios
- 13 - Convênios Saúde
- 14 - Convênios Educação
- 15 - Transferências do FUNDEB
- 16 - SUS
- 17 - FNAS
- 18 - Transferência de Recursos do FNDE (Que não salário educação)
- 19 - REGIME PRÓPRIO(RPPS)
- 20 - Transferências do Sistema Único de Saúde (SUS)
- 21 - CONSORCIO SAÚDE
- 22 - Outras Transferências Vinculadas a Programas de Saúde (que não SUS)
- 28 - Alienação de Bens destinados a Programas de Educação Básica
- 29 - Alienação de Bens destinados a Programas de Saúde
- 30 - Alienação de Bens destinados a outros Programas
- 31 - Operações de Crédito Externas
- 97 - CONSERV. AMBIENTAL
- 98 - Diversas - recursos vinculados
- 99 - Diversas - recursos não vinculados

Cláudia Aparecida de O. Tavares  
Técnico em Contabilidade I  
CRC - RJ 069.478 - 3  
Mat.: 101.069 - P. M. V.

Rosimeri Cesar de Souza  
Secretária de Fazenda  
CPF 006.284.037 - 12

Flávia Guimarães Silva  
Controle Interno  
P. M. V.

Vicente de Paula de Souza Guedes  
Prefeito Municipal



MUNICÍPIO DE VALENÇA  
RELATÓRIO RESUMIDO DA EXECUÇÃO ORÇAMENTÁRIA  
DEMONSTRATIVO DAS RECEITAS E DESPESAS COM MANUTENÇÃO E DESENVOLVIMENTO DO ENSINO

ORÇAMENTOS FISCAL E DA SEGURIDADE SOCIAL  
PERÍODO DE REFERÊNCIA : 6º Bimestre / 2010

LEI 9.394/96, art 72 - Anexo X

R\$1,00

RECEITA RESULTANTE DE IMPOSTOS (caput do art. 212 da Constituição)	PREVISÃO INICIAL	PREVISÃO ATUALIZADA (a)	RECEITAS REALIZADAS		
			No Bimestre (b)	Até 6º Bim/2010	% (b/a)
<b>1-RECEITAS DE IMPOSTOS</b>	10.320.554,2	10.320.554,2	1.613.700,4	8.224.619,3	15,64
1.1-Receita Resultante do Imposto sobre a Propriedade Predial e Territorial Urbana - IPTU	8.650.000,0	8.650.000,0	589.691,8	3.479.242,4	6,82
Imposto sobre a Propriedade Predial e Territorial Urbana - IPTU	8.650.000,0	8.650.000,0	508.001,6	2.899.826,7	5,87
Multas, Juros de Mora e Outros Encargos do IPTU	0,0	0,0	39.708,1	224.304,3	0,00
Dívida Ativa do IPTU	0,0	0,0	41.982,1	355.111,4	0,00
Multas, Juros de Mora, Atualização Monetária e Outros Encargos da Dívida Ativa do IPTU	0,0	0,0	0,0	0,0	0,00
(-) Deduções da Receita do IPTU	0,0	0,0	0,0	0,0	0,00
1.2-Receita Resultante do Imposto sobre Transmissão Inter Vivos - ITBI	120.000,0	120.000,0	137.918,3	815.032,0	114,93
Imposto sobre Transmissão Inter Vivos - ITBI	120.000,0	120.000,0	137.317,0	808.638,6	114,43
Multas, Juros de Mora e Outros Encargos do ITBI	0,0	0,0	601,3	2.464,7	0,00
Dívida Ativa do ITBI	0,0	0,0	0,0	3.928,7	0,00
Multas, Juros de Mora, Atualização Monetária e Outros Encargos da Dívida Ativa do ITBI	0,0	0,0	0,0	0,0	0,00
(-) Deduções da Receita do ITBI	0,0	0,0	0,0	0,0	0,00
1.3-Receita Resultante do Imposto sobre Serviços de Qualquer Natureza - ISS	1.270.554,1	1.270.554,1	736.729,6	3.198.753,3	57,98
Imposto sobre Serviços de Qualquer Natureza - ISS	1.270.454,1	1.270.454,1	730.894,1	3.156.558,4	57,53
Multas, Juros de Mora e Outros Encargos do ISS	100,0	100,0	3.543,9	23.717,7	3.543,90
Dívida Ativa do ISS	0,0	0,0	2.291,6	18.477,2	0,00
Multas, Juros de Mora, Atualização Monetária e Outros Encargos da Dívida Ativa do ISS	0,0	0,0	0,0	0,0	0,00
(-) Deduções da Receita do ISS	0,0	0,0	0,0	0,0	0,00
1.4-Receita Resultante do Imposto sobre Imposto de Renda Retido na Fonte - IRRF	280.000,0	280.000,0	149.360,7	731.591,6	53,34
Imposto de Renda Retido na Fonte - IRRF	280.000,0	280.000,0	149.360,7	731.591,6	53,34
Multas, Juros, de Mora e Outros Encargos do IRRF	0,0	0,0	0,0	0,0	0,00
Dívida Ativa do IRRF	0,0	0,0	0,0	0,0	0,00
Multas, Juros de Mora, Atualização Monetária e Outros Encargos da Dívida Ativa do IRRF	0,0	0,0	0,0	0,0	0,00
(-) Deduções da Receita do IRRF	0,0	0,0	0,0	0,0	0,00
1.5-Receita Resultante do Imposto Territorial Rural - ITR (CF. art 153, §4º, III)	0,0	0,0	0,0	0,0	0,00
ITR	0,0	0,0	0,0	0,0	0,00
Multas, Juros de Mora e Outros Encargos do ITR	0,0	0,0	0,0	0,0	0,00
Dívida Ativa do ITR	0,0	0,0	0,0	0,0	0,00
Multas, Juros de Mora, Atualização Monetária e Outros Encargos da Dívida Ativa do ITR	0,0	0,0	0,0	0,0	0,00
(-) Deduções da Receita do ITR	0,0	0,0	0,0	0,0	0,00
<b>2-RECEITAS DE TRANSFERÊNCIAS CONSTITUCIONAIS E LEGAIS</b>	39.398.500,0	39.398.500,0	8.325.048,7	41.204.983,5	21,13
2.1-Cota-Parte FPM	17.000.000,0	17.000.000,0	4.155.472,4	17.324.045,4	24,44
2.1.1-Parcela referente à CF art. 159, I, alínea b	17.000.000,0	17.000.000,0	4.155.472,4	17.324.045,4	24,44
2.1.2-Parcela referente à CF art. 159, I, alínea d	0,0	0,0	0,0	0,0	0,00
2.2-Cota-Parte ICMS	19.800.000,0	19.800.000,0	3.950.867,6	21.774.991,6	19,95
2.3-ICMS-Desoneração - L.C. nº87/1996	124.000,0	124.000,0	18.298,9	109.745,7	14,76
2.4-Cota-Parte IPI-Exportação	458.000,0	458.000,0	112.645,2	553.036,7	24,60
2.5-Cota-Parte ITR	16.500,0	16.500,0	5.642,6	61.135,5	34,20
2.6-Cota-Parte IPVA	2.000.000,0	2.000.000,0	82.122,0	1.382.028,6	4,11
2.7-Cota-Parte IOF-Ouro	0,0	0,0	0,0	0,0	0,00
<b>3-TOTAL DA RECEITA BRUTA DE IMPOSTOS (1 + 2)</b>	<b>49.719.054,2</b>	<b>49.719.054,2</b>	<b>9.938.749,1</b>	<b>49.429.602,8</b>	<b>19,99</b>

Cláudia Aparecida de O. Tavares  
Técnico em Contabilidade I  
CRC - RJ 069.478 - 3  
Mat.: 101.969 - P. M. V.

Rosimeri Cezar de Souza  
Secretária de Fazenda  
CPF 006.284.037 - 12

Flávia Guimarães Silva  
Controle Interno  
P. M. V.

Vicente de Paula de Souza Guedes  
Prefeito Municipal



MUNICÍPIO DE VALENÇA  
RELATÓRIO RESUMIDO DA EXECUÇÃO ORÇAMENTÁRIA  
**DEMONSTRATIVO DAS RECEITAS E DESPESAS COM MANUTENÇÃO E DESENVOLVIMENTO DO ENSINO**  
**DEMONSTRATIVO DAS RECEITAS E DESPESAS COM MANUTENÇÃO E DESENVOLVIMENTO DO ENSINO**  
ORÇAMENTOS FISCAL E DA SEGURIDADE SOCIAL  
PERÍODO DE REFERÊNCIA : 6º Bimestre / 2010

LEI 9.394/96, art 72 - Anexo X

R\$1,00

RECEITAS ADICIONAIS PARA FINANCIAMENTO DO ENSINO	PREVISÃO INICIAL	PREVISÃO ATUALIZADA (a)	RECEITAS REALIZADAS		
			No Bimestre (b)	<Período Atual>	% (b/a)
4-RECEITA DA APLIC. FINANC. DE OUTROS RECURSOS DE IMPOSTOS VINC. AO ENSINO	37.750,0	37.750,0	6.190,6	35.520,1	16,40
5-TRANSFERÊNCIAS DE CONVÊNIO DESTINADAS A PROGRAMAS DE EDUCAÇÃO	2.737.000,0	2.737.000,0	524.012,5	3.064.414,4	19,15
5.1-Transferências do Salário-Educação	2.213.000,0	2.213.000,0	386.270,5	2.334.379,7	17,45
5.2-Outras Transferências do FNDE	524.000,0	524.000,0	137.742,0	730.034,7	26,29
5.3-Aplicação Financeira dos Recursos do FNDE	0,0	0,0	0,0	0,0	0,00
6-RECEITA DE TRANSFERÊNCIAS DE CONVÊNIO	0,0	0,0	0,0	0,0	0,00
6.1- Transferências de Convênios	0,0	0,0	0,0	0,0	0,00
6.2-Aplicação Financeira de Recursos de Convênios	0,0	0,0	0,0	0,0	0,00
7-RECEITA DE OPERAÇÕES DE CRÉDITO	0,0	0,0	0,0	0,0	0,00
8-OUTRAS RECEITAS PARA FINANCIAMENTO DO ENSINO	0,0	0,0	0,0	0,0	0,00
9-TOTAL RECEITAS ADICIONAIS PARA FINANCIAMENTO DO ENSINO (4 + 5 + 6 + 7 + 8)	2.774.750,0	2.774.750,0	530.203,1	3.099.934,5	19,11

**FUNDEB**

RECEITAS DO FUNDEB	PREVISÃO INICIAL	PREVISÃO ATUALIZADA (a)	RECEITAS REALIZADAS		
			No Bimestre (b)	Até 6º Bim/2010	% (b/a)
10-RECEITAS DESTINADAS AO FUNDEB	7.879.700,0	7.879.700,0	1.519.881,2	8.095.285,6	19,29
10.1-Cota-Parte FPM Destinada ao FUNDEB - (20% de 2.1.1)	3.400.000,0	3.400.000,0	685.966,0	3.361.913,6	20,18
10.2-Cota-Parte ICMS Destinada ao FUNDEB - (20% de 2.2)	3.960.000,0	3.960.000,0	790.173,5	4.312.032,5	19,95
10.3-ICMS-Desoneração Destinada ao FUNDEB - (20% de 2.3)	24.800,0	24.800,0	3.659,8	21.949,1	14,76
10.4-Cota-Parte IPI-Exportação Destinada ao FUNDEB - (20% de 2.4)	91.600,0	91.600,0	22.529,0	110.607,3	24,59
10.5-Cota-Parte ITR Destinada ao FUNDEB - (20% de 2.5)	3.300,0	3.300,0	1.128,5	12.377,5	34,20
10.6-Cota-Parte IPVA Destinada ao FUNDEB - (20% de 2.6)	400.000,0	400.000,0	16.424,4	276.405,6	4,11
11-RECEITAS RECEBIDAS DO FUNDEB	14.841.000,0	14.841.000,0	2.932.801,3	16.652.646,2	19,76
11.1-Transferências de Recursos do FUNDEB	14.800.000,0	14.800.000,0	2.926.624,7	16.610.909,7	19,77
11.2-Complementação da União ao FUNDEB	0,0	0,0	0,0	0,0	0,00
11.3-Receita de Aplicação Financeira dos Recursos FUNDEB	41.000,0	41.000,0	6.176,6	41.736,5	15,06
12-RESULTADO LÍQUIDO DAS TRANSFERÊNCIAS DO FUNDEB (11.1 - 10)	6.920.300,0	6.920.300,0	1.406.743,5	8.515.624,1	20,33

[SE RESULTADO LÍQUIDO DA TRANSFERÊNCIA (11 > 0)] = ACRÉSCIMO RESULTANTE DAS TRANSFERÊNCIAS DO FUNDEB

[SE RESULTADO LÍQUIDO DA TRANSFERÊNCIA (11 > 0)] = DECRÉSCIMO RESULTANTE DAS TRANSFERÊNCIAS DO FUNDEB

DESPESAS DO FUNDEB	DOTAÇÃO INICIAL	DOTAÇÃO ATUALIZADA (d)	DESPESAS EXECUTADAS			
			DESPESAS LIQUIDADAS		Inscr. RP Não Proc. (f)	% (g)=((e+f)/d)x100
			No Bimestre	Até o Bimestre (e)		
13-PAGAMENTO DOS PROFISSIONAIS DO MAGISTÉRIO	10.901.000,0	18.563.000,0	4.097.882,1	17.622.066,3	0,0	94,93
13.1-Com Educação Infantil	0,0	0,0	0,0	0,0	0,0	0,00
13.2-Com Ensino Fundamental	10.901.000,0	18.563.000,0	4.097.882,1	17.622.066,3	0,0	94,93
14-OUTRAS DESPESAS	3.899.000,0	549.000,0	41.556,0	380.398,5	0,0	69,29
14.1-Com Educação Infantil	0,0	0,0	0,0	0,0	0,0	0,00
14.2-Com Ensino Fundamental	3.899.000,0	549.000,0	41.556,0	380.398,5	0,0	69,29
15-TOTAL DAS DESPESAS DO FUNDEB (13+14)	14.800.000,0	19.112.000,0	4.139.438,1	18.002.464,8	0,0	94,19

**DEDUÇÕES PARA FINS DE LIMITE DO FUNDEB PARA PAGAMENTO DOS PROFISSIONAIS DE ENSINO**

16-RESTOS A PAGAR INSCRITOS NO EXERCÍCIO SEM DISPONIBILIDADE FINANCEIRA DE RECURSOS DO FUNDEB	0,00
17-DESPESAS CUSTEADAS COM O SUPERÁVIT FINANCEIRO, DO EXERCÍCIO ANTERIOR, DO FUNDEB	0,00
18-TOTAL DE DEDUÇÕES CONSIDERADAS PARA FINS DE LIMITE DO FUNDEB(16+17)	0,00
19-MÍNIMO DE 60% DO FUNDEB NA REMUNERAÇÃO DO MAGISTÉRIO COM EDUCAÇÃO INFANTIL E ENSINO FUNDAMENTAL (13-18)/(11) x 100%	105,82

**CONTROLE DA UTILIZAÇÃO DE RECURSOS NO EXERCÍCIO SUBSEQUENTE**

20-RECURSOS RECEBIDOS DO FUNDEB EM 2010 QUE NÃO FORAM UTILIZADOS	0,00
21-DESPESAS CUSTEADAS COM O SALDO DO ITEM 20 ATÉ O PRIMEIRO TRIMESTRE DE 2010	0,00

Cláudia Aparecida de O. Tavares  
Técnico em Contabilidade I  
CRC - RJ 069.478 - 3  
Mat.: 101.069 - P. M. V.

Rosimeri César de Souza  
Secretária de Fazenda  
CPF 006.284.037 - 12

Flávia Guimarães Silva  
Controle Interno  
P. M. V.

Vicente de Paula de Souza Guedes  
Prefeito Municipal



Prefeitura Municipal  
de Valença-RJ

MUNICÍPIO DE VALENÇA  
RELATÓRIO RESUMIDO DA EXECUÇÃO ORÇAMENTÁRIA  
DEMONSTRATIVO DAS RECEITAS E DESPESAS COM MANUTENÇÃO E DESENVOLVIMENTO DO ENSINO

ORÇAMENTOS FISCAL E DA SEGURIDADE SOCIAL  
PERÍODO DE REFERÊNCIA : 6º Bimestre / 2010

LEI 9.394/96, art 72 - Anexo X

R\$1,00

MANUTENÇÃO E DESENVOLVIMENTO DO ENSINO - DESPESAS NÃO CUSTEADAS COM A RECEITA RESULTANTE DE IMPOSTOS E RECURSOS DO FUNDEB							
RECEITAS COM AÇÕES TÍPICAS DE MANUTENÇÃO E DESENVOLVIMENTO DO ENSINO	PREVISÃO INICIAL	PREVISÃO ATUALIZADA (a)	RECEITAS REALIZADAS			% (b/a)	
			No Bimestre (b)	Até 6º Bim/2010			
22-IMPOSTOS E TRANSFERÊNCIAS DESTINADAS A MDE (25% DE 3)	12.429.763,5	12.429.763,5	2.484.687,3	12.357.400,7		99,42	
<b>DESPESAS COM AÇÕES TÍPICAS DE MANUTENÇÃO E DESENVOLVIMENTO DO ENSINO</b>							
	DOTAÇÃO INICIAL	DOTAÇÃO ATUALIZADA (d)	DESPESAS EXECUTADAS				
			LIQUIDADAS				
			No Bimestre	Até o Bimestre (e)	Inscr. RP Não Proc. (f)	% (g)=((e+f)/d)x100	
23-EDUCAÇÃO INFANTIL	722.000,0	322.000,0	48.287,2	95.425,5	86.032,4	56,35	
23.1-Despesas Custeadas com Recursos do FUNDEB	0,0	0,0	0,0	0,0	0,0	0,00	
23.2-Despesas Custeadas com Outros Recursos de Impostos	722.000,0	322.000,0	48.287,2	95.425,5	86.032,4	56,35	
24-ENSINO FUNDAMENTAL	22.672.500,0	25.403.180,4	4.750.383,7	22.700.799,9	356.073,6	90,76	
24.1-Despesas Custeadas com Recursos do FUNDEB	14.800.000,0	19.112.000,0	4.139.438,1	18.002.464,8	0,0	94,19	
24.2-Despesas Custeadas com Outros Recursos de Impostos	7.872.500,0	6.291.180,4	610.945,6	4.698.335,1	356.073,6	80,34	
25-ENSINO MÉDIO	115.000,0	25.000,0	0,0	0,0	0,0	0,00	
26-ENSINO SUPERIOR	370.000,0	390.000,0	75.454,4	263.933,6	0,0	67,68	
27-ENSINO PROFISSIONAL NÃO INTEGRADO AO ENSINO REGULAR	0,0	0,0	0,0	0,0	0,0	0,00	
28-OUTRAS	65.000,0	15.000,0	0,0	0,0	0,0	0,00	
29-TOTAL DESPESAS C/AÇÕES TÍPICAS DE MDE(23+24+25+26+27+28)	23.944.500,0	26.155.180,4	4.874.125,3	23.060.159,0	442.106,0	89,86	
DEDUÇÕES CONSIDERADAS PARA FINS DE LIMITE CONSTITUCIONAL VALOR							
30-RESULTADO LÍQUIDO DAS TRANSFERÊNCIAS DO FUNDEB = (12)						8.515.624,10	
31-DESPESAS CUSTEADAS COM A COMPLEMENTAÇÃO DO FUNDEB NO EXERCÍCIO						0,00	
32-RECEITA DE APLICAÇÃO DOS RECURSOS DO FUNDEB ATÉ O BIMESTRE = (50 h)						41.736,50	
33-DESPESAS CUSTEADAS COM O SUPERÁVIT FINANCEIRO DO FUNDEB DO EXERCÍCIO ANTERIOR						0,00	
34-DESPESAS CUSTEADAS COM O SUPERÁVIT FINANCEIRO DE OUTROS RECURSOS DE IMPOSTOS, DO EXERCÍCIO ANTERIOR						0,00	
35-RESTOS A PAGAR INSCRITOS NO EXERCÍCIO SEM DISPONIBILIDADE FINANCEIRA DE RECURSOS DE IMPOSTOS VINCULADOS AO ENSINO						0,00	
36-CANCELAMENTO, NO EXERCÍCIO, DE RESTOS A PAGAR INSCRITOS COM DISPONIBILIDADE FINANCEIRA DE RECURSOS DE IMPOSTOS VINCULADOS AO ENSINO = (46g)						0,00	
37-TOTAL DAS DEDUÇÕES CONSIDERADAS PARA FINS DE LIMITES CONSTITUCIONAIS (30+31+32+33+34+35+36)						8.557.360,60	
38-TOTAL DAS DESPESAS PARA FINS DE LIMITE (23+24)-37						14.680.970,80	
39-MÍNIMO DE 25% DAS RECEITAS RESULTANTES DE IMPOSTOS NA MANUTENÇÃO E DESENVOLVIMENTO DO ENSINO [(38)/(3)]x100%						29,70	
<b>OUTRAS DESPESAS CUSTEADAS COM RECEITAS ADICIONAIS PARA FINANCIAMENTO DO ENSINO</b>							
	DOTAÇÃO INICIAL	DOTAÇÃO ATUALIZADA (d)	DESPESAS EXECUTADAS				
			LIQUIDADAS				
			No Bimestre	Até o Bimestre (e)	Inscr. em RP Não Proc. (f)	% (g)=((e+f)/d)x100	
40-DESPESAS CUSTEADAS C/APLIC. FIN. EM OUTROS RECURSOS DE IMPOSTOS	0,0	0,0	0,0	0,0	0,0	0,00	
41-DESPESAS CUSTEADAS COM A CONTRIBUIÇÃO DO SALÁRIO-EDUCAÇÃO	2.213.000,0	2.794.000,0	520.679,5	2.540.632,6	346.088,6	103,32	
42-DESPESAS CUSTEADAS COM OPERAÇÃO DE CRÉDITO	0,0	0,0	0,0	0,0	0,0	0,00	
43-DESPESAS CUSTEADAS COM OUTRAS RECEITAS PARA FINANCIAMENTO DO ENSINO	614.000,0	1.944.819,6	219.220,8	460.891,7	1.113.105,9	80,93	
44-TOTAL OUTRAS DESPESAS CUSTEADAS C/RECEITAS ADIC. P/FINANC. DO EI	2.827.000,0	4.738.819,6	739.900,3	3.001.524,3	1.459.194,5	94,13	
45-TOTAL DAS DESPESAS COM MDE (29+44)	26.771.500,0	30.894.000,0	5.614.025,6	26.061.683,3	1.901.300,5	90,51	
<b>OUTRAS INFORMAÇÕES PARA CONTROLE</b>							
RESTOS A PAGAR INSCRITOS COM DISPONIBILIDADE FINANCEIRA DE RECURSOS DE IMPOSTOS VINCULADOS AO ENSINO	SALDO ATÉ O BIMESTRE		Cancelado em 2010 (g)				
46-RESTOS A PAGAR DE DESPESAS COM MANUTENÇÃO E DESENVOLVIMENTO DO ENSINO	-2.080.912,00		0,00				
<b>FLUXO FINANCEIRO DOS RECURSOS DO FUNDEB</b>							
VALOR							
47-SALDO FINANCEIRO DO FUNDEB EM 31 DE DEZEMBRO DE <EXERCÍCIO ANTERIOR>						192.376,60	
48-(+) INGRESSO DE RECURSOS DO FUNDEB ATÉ O BIMESTRE						16.610.909,70	
49-(-) PAGAMENTOS EFETUADOS ATÉ O BIMESTRE						17.170.399,70	
50-(+) RECEITA DE APLICAÇÃO FINANCEIRA DOS RECURSOS DO FUNDEB ATÉ O BIMESTRE						41.736,50	
51-(=) SALDO FINANCEIRO DO FUNDEB NO EXERCÍCIO ATUAL						-325.376,90	

FONTE :

<sup>1</sup> Caput do artigo 212 da CF/1988

<sup>2</sup> Os valores referentes à parcela dos restos a Pagar inscritos sem disponibilidade financeira vinculada à educação deverão ser informados somente no RREO do último bimestre do exercício.

<sup>3</sup> Limites mínimos anuais a serem cumpridos no encerramento do exercício, no âmbito de atuação prioritária, conforme Lei 9.394/96, art. 11, V.

**AJUSTE DAS DESPESAS COM MANUTENÇÃO E DESENVOLVIMENTO DO ENSINO**

<b>VINCULADAS ÀS RECEITAS RESULTANTES DE IMPOSTOS</b>	5.499.800,20
Despesas com Ensino Fundamental ( 24.2 )	5.054.408,70
Despesas com Educação Infantil em Creches e Pré-Escolas ( 23.2 )	181.457,90
<b>Outras Despesas com Ensino</b>	263.933,60
<b>PARCELA DAS TRANSFERÊNCIAS DESTINADA À FORMAÇÃO DO FUNDEB ( 10 )</b>	8.095.285,60
<b>INATIVOS PAGOS COM RECURSOS DO TESOURO ( 40 )</b>	0,00
Despesas com Ensino Fundamental	0,00
Despesas com Educação Infantil em Creches e Pré-Escolas	0,00
<b>TOTAL DA DESPESA COM MANUTENÇÃO E DESENVOLVIMENTO DO ENSINO - ( 24.2 + 23.2 + 10 + 40 )</b>	13.331.152,20

**AJUSTE DA TABELA DE CUMPRIMENTO DOS LIMITES CONSTITUCIONAIS**

Mínimo de <25%> das receitas resultantes de impostos na manutenção e desenvolvimento do ensino - Caput do artigo 212 da CF/88	26,97
Mínimo de <60%> do FUNDEB na remuneração do magistério do Ensino Fundamental - caput § 5º do artigo 60 do ADCT	106,09

Cláudia Aparecida de O. Tavares  
Técnico em Contabilidade I  
CRC - RJ 069.478 - 3  
Mol.: 101.069 - P. M. V.

Rosimeri César de Souza  
Secretária de Fazenda  
CPF 006.284.037 - 12

Flávia Guimarães Silva  
Controle Interno  
P. M. V.

Vicente de Paula de Souza Guedes  
Prefeito Municipal





MUNICÍPIO DE VALENÇA  
RELATÓRIO RESUMIDO DA EXECUÇÃO ORÇAMENTÁRIA  
**DEMONSTRATIVO DAS RECEITAS DE OPERAÇÕES DE CRÉDITO E DESPESAS DE CAPITAL**

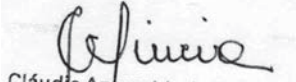
ORÇAMENTOS FISCAL E DA SEGURIDADE SOCIAL  
PERÍODO DE REFERÊNCIA : Janeiro a Dezembro de 2010


LRF, art 53, § 1º, inciso I - Anexo XI


R\$1,00


RECEITAS	PREVISÃO ATUALIZADA (a)	RECEITAS REALIZADAS		SALDO NÃO REALIZADO (c) = (a-b)
		Até Dez/2010 (b)		
<b>RECEITAS DE OPERAÇÕES DE CREDITO (I)</b>	0,0	0,0		0,0
<hr/>				
DESPESAS	DOTAÇÃO ATUALIZADA (d)	DESPESAS EXECUTADAS Até Dez/2010		SALDO EXECUTAR (g) = (d-(e+f))
		LIQUIDADAS (e)	INSCRITAS EM R.P. NÃO PROCESSADOS (f)	
DESPESAS DE CAPITAL	28.853.009,6	8.932.797,7	5.206.475,0	14.713.736,9
(-)Incentivos Fiscais a Contribuinte	0,0	0,0	0,0	0,0
(-)Incentivos Fiscais a Contribuinte por Instituições Financeira	0,0	0,0	0,0	0,0
<b>DESPESA DE CAPITAL LÍQUIDA (II)</b>	28.853.009,6	8.932.797,7	5.206.475,0	14.713.736,9
<hr/>				
<b>RESULTADO PARA APURAÇÃO DA REGRA DE OURO (I - II)</b>	-28.853.009,6	-14.139.272,7		-14.713.736,9

Fonte : Coordenadoria de Contabilidade

  
 Cláudia Aparecida de O. Tavares  
 Técnico em Contabilidade I  
 CRC - RJ 069.478 - 3  
 Mat.: 101.069 - P. M. V.

  
 Rosimeri Cesar de Souza  
 Secretária de Fazenda  
 CPF 006.284.037 - 12

  
 Flávia Guimarães Silva  
 Controle Interno  
 P. M. V.

  
 Vicente de Paula de Souza Guedes  
 Prefeito Municipal

MUNICÍPIO DE VALENÇA  
RELATÓRIO RESUMIDO DA EXECUÇÃO ORÇAMENTÁRIA  
**DEMONSTRATIVO DA PROJEÇÃO ATUARIAL DO REGIME PRÓPRIO DE PREVIDÊNCIA SOCIAL DOS SERVIDORES PÚBLICOS**

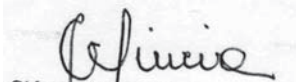
ORÇAMENTOS FISCAL E DA SEGURIDADE SOCIAL  
PERÍODO DE REFERÊNCIA : 2010


LRF, art 53, § 1º, inciso II - Anexo XIII


R\$ 1,00


EXERCÍCIO	RECEITAS PREVIDENCIÁRIAS	DESPESAS PREVIDENCIÁRIAS	RESULTADO PREVIDENCIÁRIO	SALDO FINANCEIRO DO EXERCÍCIO
	Valor (a)	Valor (b)	Valor c = (a-b)	Valor (d)
2010	0,0	0,0	0,0	0,0
TOTAL	0,0	0,0	0,0	

Fonte : Coordenadoria de Contabilidade

  
 Cláudia Aparecida de O. Tavares  
 Técnico em Contabilidade I  
 CRC - RJ 069.478 - 3  
 Mat.: 101.069 - P. M. V.

  
 Rosimeri Cesar de Souza  
 Secretária de Fazenda  
 CPF 006.284.037 - 12

  
 Flávia Guimarães Silva  
 Controle Interno  
 P. M. V.

  
 Vicente de Paula de Souza Guedes  
 Prefeito Municipal



MUNICÍPIO DE VALENÇA  
RELATÓRIO RESUMIDO DA EXECUÇÃO ORÇAMENTÁRIA  
**DEMONSTRATIVO DA RECEITA DE ALIENAÇÃO DE ATIVOS E APLICAÇÃO DOS RECURSOS**  
ORÇAMENTOS FISCAL E DA SEGURIDADE SOCIAL  
PERÍODO DE REFERÊNCIA : Janeiro a Dezembro de 2010

LRF, art. 53, § 1º, inciso III - Anexo XIV

R\$1,00

RECEITAS	PREVISÃO ATUALIZADA	RECEITAS REALIZADAS	SALDO A REALIZAR
	(a)	(b)	(c) = (a-b)
<b>RECEITAS DE CAPITAL</b>	0,0	0,0	0,0
ALIENAÇÃO DE ATIVOS	0,0	0,0	0,0
Alienação de Bens Móveis	0,0	0,0	0,0
Alienação de Bens Imóveis	0,0	0,0	0,0
<b>TOTAL</b>	0,0	0,0	0,0

DESPESAS	DOTAÇÃO ATUALIZADA (d)	DESPESAS EXECUTADAS ATÉ O BIM.		SALDO A EXECUTAR (g) = (d - (e + f))
		DESPESAS LIQUIDADAS (e)	INSC. EM R.P. NÃO PROCESSADOS (f)	
APLICAÇÃO DOS RECURSOS DA ALIENAÇÃO DE ATIVOS	0,0	0,0	0,0	0,0
DESPESA DE CAPITAL	0,0	0,0	0,0	0,0
Investimentos	0,0	0,0	0,0	0,0
Inversões Financeiras	0,0	0,0	0,0	0,0
Amortização da Dívida	0,0	0,0	0,0	0,0
Despesas Correntes do RPPS	0,0	0,0	0,0	0,0
<b>TOTAL</b>	0,0	0,0	0,0	0,0

SALDO FINANCEIRO A APLICAR	EXERCÍCIO ANTERIOR (h)	DO EXERCÍCIO (i) = b - (e + f)	SALDO ATUAL (j) = (h + i)
		0,0	0,0

Fonte : Coordenadoria de Contabilidade

Nota : Durante o Exercício, somente as despesas liquidadas são consideradas executadas. No encerramento do exercício, as despesas não liquidadas inscritas em restos a pagar não processados são também consideradas executadas. Dessa forma, para maior transparência, as despesas executadas estão segregadas em:

- . a) Despesas liquidadas, consideradas aquelas em que houve a entrega do material ou serviço, nos termos do art. 63 da Lei 4.320/64.
- . b) Despesas empenhadas mas não liquidadas, inscritas em Restos a pagar não processados, consideradas liquidadas no encerramento do exercício, por força do art.35, inciso II da Lei 4.320/64.

Cláudia Aparecida de O. Tavares  
Técnico em Contabilidade I  
CRC - RJ 069.478 - 3  
Mat.: 101.969 - P. M. V.

Rosimeri César de Souza  
Secretária de Fazenda  
CPF 006.284.037 - 12

Flávia Guimarães Silva  
Controle Interno  
P. M. V.

Vicente de Paula de Souza Guedes  
Prefeito Municipal



MUNICÍPIO DE VALENÇA  
RELATÓRIO RESUMIDO DA EXECUÇÃO ORÇAMENTÁRIA  
**DEMONSTRATIVO DAS RECEITA DE IMPOSTOS E DAS DESPESAS PRÓPRIAS COM SAÚDE**  
ORÇAMENTOS FISCAL E DA SEGURIDADE SOCIAL  
PERÍODO DE REFERÊNCIA : 6º Bimestre / 2010

ADCT, art 77 - Anexo XVI

R\$ 1,00

RECEITAS	PREVISÃO INICIAL	PREVISÃO ATUALIZADA (a)	RECEITAS REALIZADAS	
			Até 6º Bim/2010 (b)	% (b/a)
RECEITAS DE IMPOSTOS E TRANSFERÊNCIAS CONSTITUCIONAIS E LEGAIS (I)	49.719.054,2	49.719.054,2	49.429.602,8	99,42
Impostos	10.320.454,2	10.320.454,2	7.596.615,3	73,61
Multas, Juros de mora e Dívida Ativa dos Impostos	100,0	100,0	628.004,0	28.004,00
Receitas de Transferências Constitucionais e Legais	39.398.500,0	39.398.500,0	41.204.983,5	104,59
Da União	17.140.500,0	17.140.500,0	17.494.926,6	102,07
Do Estado	22.258.000,0	22.258.000,0	23.710.056,9	106,52
TRANSFERÊNCIA DE RECURSOS DO SISTEMA ÚNICO DE SAÚDE - SUS (II)	14.808.000,0	14.808.000,0	16.905.189,6	114,16
Da União para o Município	14.668.000,0	14.668.000,0	14.037.128,3	95,70
Do Estado para o Município	140.000,0	140.000,0	2.868.061,3	2.048,62
Demais Municípios para o Município	0,0	0,0	0,0	0,00
Outras Receitas do SUS	0,0	0,0	0,0	0,00
RECEITAS DE OPERAÇÕES DE CRÉDITO VINCULADAS À SAÚDE (III)	0,0	0,0	0,0	0,00
OUTRAS RECEITAS ORÇAMENTÁRIAS	31.970.448,0	31.970.448,0	40.183.773,1	125,69
(-)-DEDUÇÃO PARA O FUNDEB	7.879.700,0	7.879.700,0	8.095.285,6	102,74
<b>TOTAL</b>	<b>88.617.802,2</b>	<b>88.617.802,2</b>	<b>98.423.279,9</b>	<b>111,06</b>

DESPESAS COM SAÚDE (Por Grupo de Natureza da Despesa)	DOTAÇÃO INICIAL	DOTAÇÃO ATUALIZADA (c)	DESPESAS EXECUTADAS		
			LIQUIDADADA Até 6º Bim/2010 (d)	INSCRITAS EM RP NÃO PROCESSADOS (e)	% ((d+e)/c)
DESPESAS CORRENTES	23.705.000,0	34.890.589,7	29.407.561,7	2.892.706,6	92,58
Pessoal e Encargos Sociais	6.770.000,0	7.674.500,0	6.508.752,8	262.673,5	88,23
Juros e Encargos da Dívida	0,0	0,0	0,0	0,0	0,00
Outras Despesas Correntes	16.935.000,0	27.216.089,7	22.898.808,9	2.630.033,1	93,80
DESPESAS DE CAPITAL	695.000,0	623.000,0	109.986,3	79.091,2	30,35
Investimentos	695.000,0	623.000,0	109.986,3	79.091,2	30,35
Inversões Financeiras	0,0	0,0	0,0	0,0	0,00
Amortização da Dívida	0,0	0,0	0,0	0,0	0,00
<b>TOTAL (IV)</b>	<b>24.400.000,0</b>	<b>35.513.589,7</b>	<b>29.517.548,0</b>	<b>2.971.797,8</b>	<b>91,48</b>

DESPESAS PRÓPRIAS COM AÇÕES E SERVIÇOS PÚBLICOS DE SAÚDE	DOTAÇÃO INICIAL	DOTAÇÃO ATUALIZADA	DESPESAS EXECUTADAS		
			LIQUIDADADA Até 6º Bim/2010 (e)	INSCRITAS EM RP NÃO PROCESSADOS (f)	% (e+f)/ desp.saúde
DESPESAS COM SAÚDE	24.400.000,0	35.513.589,7	29.517.548,0	2.971.797,8	100,00
(-) DESPESAS COM INATIVOS E PENSIONISTAS	0,0	0,0	0,0	0,0	0,00
(-) DESPESAS CUSTEADAS COM OUTROS RECURSOS DESTINADOS À SAÚDE	15.000.000,0	20.897.170,7	16.798.217,9	2.124.038,3	58,24
Recursos de Transferências do Sistemas Único de Saúde - SUS	15.000.000,0	20.897.170,7	16.798.217,9	2.124.038,3	58,24
Recursos de Operações de Crédito	0,0	0,0	0,0	0,0	0,00
Outros Recursos	0,0	0,0	0,0	0,0	0,00
(-) RESTOS A PAGAR INSCRITOS NO EXERCÍCIO SEM DISPONIBILIDADE FINANCEIRA VINCULADA DE RECURSOS PRÓPRIOS¹			0,0	-	0,0
<b>TOTAL DAS DESPESAS PRÓPRIAS COM SAÚDE (V)</b>	<b>9.400.000,0</b>	<b>14.616.419,0</b>	<b>12.719.330,1</b>	<b>847.759,5</b>	<b>41,76</b>

CONTROLE DE RESTOS A PAGAR VINCULADOS À SAÚDE INSCRITOS EM EXERCÍCIOS ANTERIORES	RP INSC. COM DISPON. FINANC. DE REC. PRÓPRIOS	
	Inscritos em 31 de dezembro de 2009	Cancelados em 2010 (VI)
RP DE DESPESAS PRÓPRIAS COM AÇÕES E SERVIÇOS PÚBLICOS DE SAÚDE	0,0	0,0

PARTICIPAÇÃO DAS DESPESAS PRÓPRIAS COM SAÚDE NA RECEITA DE IMPOSTOS E TRANSFERÊNCIAS CONTITUCIONAIS E LEGAIS- LIMITE CONSTITUCIONAL <15,00%>² [ (V-VI) / I - 1% FPM do mês de dezembro]	27,45%
---	--------

Cláudia Aparecida de O. Tavares  
Técnico em Contabilidade I  
CRC - RJ 069.478 - 3  
Mat.: 101.969 - P. M. V.

Rosimeri César de Souza  
Secretária de Fazenda  
CPF 006.284.037 - 12

Flávia Guimarães Silva  
Controle Interno  
P. M. V.

Vicente de Paula de Souza Guedes  
Prefeito Municipal



MUNICÍPIO DE VALENÇA  
RELATÓRIO RESUMIDO DA EXECUÇÃO ORÇAMENTÁRIA  
**DEMONSTRATIVO DAS RECEITA DE IMPOSTOS E DAS DESPESAS PRÓPRIAS COM SAÚDE**  
ORÇAMENTOS FISCAL E DA SEGURIDADE SOCIAL  
PERÍODO DE REFERÊNCIA : 6º Bimestre / 2010

ADCT, art 77 - Anexo XVI

R\$ 1,00

DESPESAS COM SAÚDE (Por Subfunção)	DOTAÇÃO INICIAL	DOTAÇÃO ATUALIZADA	DESPESAS EXECUTADAS		
			LIQUIDADADA Até 6º Bim/2010 (i)	INSCRITAS EM RP NÃO PROCESSADOS (j)	% ((i+j)/ total(i+j))
Atenção Básica	13.340.000,0	20.757.200,0	18.209.185,5	1.119.709,4	59,25
Assistência Hospitalar e Ambulatorial	7.370.000,0	10.830.000,0	9.142.278,1	1.340.152,8	32,13
Suporte Profilático e Terapêutico	2.440.000,0	2.481.500,0	1.332.423,4	325.947,7	5,08
Vigilância Sanitária	1.250.000,0	923.500,0	484.126,3	14.164,8	1,53
Vigilância Epidemiológica	0,0	0,0	0,0	0,0	0,00
Alimentação e Nutrição	0,0	0,0	0,0	0,0	0,00
Outras Subfunções	0,0	654.958,6	654.958,6	0,0	2,01
<b>TOTAL</b>	<b>24.400.000,0</b>	<b>35.647.158,6</b>	<b>29.822.971,9</b>	<b>2.799.974,7</b>	<b>100,00</b>

Fonte : Coordenadoria de Contabilidade

<sup>1</sup> Esta linha apresentará valor somente no Relatório Resumido da Execução Orçamentária do último bimestre do exercício.

<sup>2</sup> Limite anual mínimo a ser cumprido no encerramento do exercício.

Nota : Durante o Exercício, somente as despesas liquidadas são consideradas executadas. No encerramento do exercício, as despesas não liquidadas inscritas em restos a pagar não processados são também consideradas executadas. Dessa forma, para maior transparência, as despesas executadas estão segregadas em:

- a) Despesas liquidadas, consideradas aquelas em que houve a entrega do material ou serviço, nos termos do art. 63 da Lei 4.320/64.
- b) Despesas empenhadas mas não liquidadas, inscritas em Restos a pagar não processados, consideradas liquidadas no encerramento do exercício, por força do art.35, inciso II da Lei 4.320/64.

**AJUSTE DAS DESPESAS COM AÇÕES DE SERVIÇO DE SAÚDE**

**AJUSTE DA RECEITA PARA FINS DA EC Nº 29/00 :**

Receita de Impostos e Transferências Constitucionais e Legais (I)

49.429.602,8

**AJUSTE DAS DESPESAS COM SAÚDE :**

Total das Despesas com Saúde (IV)

32.489.345,8

(-) Despesas com inativos e pensionistas pagas com recursos do RPPS

0,0

(-) Despesas vinculadas aos recursos do SUS

18.922.256,2

(-) Despesas financiadas com recursos de operações de crédito

0,0

(-) Despesas financiadas com outros recursos

0,0

= Total Ajustado das Despesas Próprias com Saúde (VIII)

13.567.089,6

% das Despesas Próprias com Saúde para fins da EC nº 29/00 - VII/(I - 1% FPM do mês de dezembro) - VER NOTA NO FINAL DO RELATÓRIO

27,45%

No cálculo do limite, o total de RECEITAS DE IMPOSTOS E TRANSFERÊNCIAS CONSTITUCIONAIS E LEGAIS (I) foi deduzido do valor do FPM relativo ao 1% determinado pela EC 55/2007 - R\$ 0,00

Cláudia Aparecida de O. Tavares  
Técnico em Contabilidade I  
CRC - RJ 069.478 - 3  
Mat.: 101.969 - P. M. V.

Rosimeri Cesar de Souza  
Secretária de Fazenda  
CPF 006.284.037 - 12

Flávia Guimarães Silva  
Controle Interno  
P. M. V.

Vicente de Paula de Souza Guedes  
Prefeito Municipal





MUNICÍPIO DE VALENÇA - PODER EXECUTIVO  
RELATÓRIO RESUMIDO DA EXECUÇÃO ORÇAMENTÁRIA  
DEMONSTRATIVO DAS PARCERIAS PÚBLICO-PRIVADAS

ORÇAMENTOS FISCAL E DA SEGURIDADE SOCIAL  
PERÍODO DE REFERÊNCIA : 6º Bimestre / 2010

Lei nº 11.079, de 30.12.2004, arts 22 e 28 - Anexo XVII

R\$ 1,00

ESPECIFICAÇÃO	SALDO TOTAL EM 31 DE DEZEMBRO DO EXERCÍCIO ANTERIOR (a)	REGISTROS EFETUADOS EM 2010										SALDO TOTAL (b)
		NO BIMESTRE (d)					ATÉ O BIMESTRE (c)					
	2009	2010	2011	2012	2013	2014	2015	2016	2017	2018	2019	
<b>TOTAL DE ATIVOS</b>												
Direitos Futuros		0,0			0,0							0,0
Ativos Contabilizados na SPE		0,0			0,0							0,0
Contrapartida para Provisões de PPP		0,0			0,0							0,0
<b>TOTAL DE PASSIVOS (I)</b>												
Obrigações Não Relacionadas a Serviços		0,0			0,0							0,0
Contrapartida para Ativos da SPE		0,0			0,0							0,0
Provisões de PPP		0,0			0,0							0,0
<b>GARANTIAS DE PPP(II)</b>												
<b>SALDO LÍQUIDO DE PASSIVOS DE PPP (III) = (II) - (I)</b>												
<b>PASSIVOS CONTINGENTES</b>												
Contraprestações Futuras		0,0			0,0							0,0
Riscos Não Provisionados		0,0			0,0							0,0
Outros Passivos Contingentes		0,0			0,0							0,0
<b>ATIVOS CONTINGENTES</b>												
Serviços Futuros		0,0			0,0							0,0
Outros Ativos Contingentes		0,0			0,0							0,0
<b>DESPESAS DE PPP</b>												
<b>Do Ente Federado</b>												
Das Estadais Não-Dependentes												
<b>TOTAL DAS DESPESAS</b>		0,0			0,0							0,0
<b>RECEITA CORRENTE LÍQUIDA (RCL)</b>		81.346.511,93	92.980.026,0									0,0
<b>TOTAL DAS DESPESAS / RCL (%)</b>		0,0	0,0		0,0							0,0

FONTE :

SIGFIS - Versão 2011

Data de Emissão: 19/07/2011 09:42h

 Cláudia Aparecida de O. Tavares  
Técnico em Contabilidade I  
CRC - RJ 069.478 - 3  
Nº.: 101.069 - P. M. V.
   
 Rosimeri Cezar de Souza  
Secretária de Fazenda  
CPF 006.284.037 - 12
   
 Flávia Guimaraes Silva  
Vicente de Paulo de Souza Guedes  
Prefeito Municipal
   
 P. M. V.  
Controle Interno



Prefeitura Municipal  
de Valença-RJ

MUNICÍPIO DE VALENÇA - PODER EXECUTIVO  
DEMONSTRATIVO SIMPLIFICADO DO RELATÓRIO RESUMIDO DA EXECUÇÃO ORÇAMENTÁRIA  
**DEMONSTRATIVO SIMPLIFICADO**  
ORÇAMENTOS FISCAL E DA SEGURIDADE SOCIAL  
PERÍODO DE REFERÊNCIA : 6º Bimestre / 2010

LRF, art 48 - Anexo XVIII

		R\$1.00			
BALANÇO ORÇAMENTÁRIO - RECEITAS		No bimestre	Até o bimestre		
Previsão Inicial de Receita		0,0	90.596.002,2		
Previsão Atualizada da Receita		0,0	90.596.002,2		
Receitas Realizadas		20.234.430,8	99.195.786,1		
Deficit Orçamentário		0,0	9.405.250,7		
Saldos de Exercícios Anteriores		0,0	0,0		
BALANÇO ORÇAMENTÁRIO - DESPESAS		No bimestre	Até o bimestre		
Dotação Inicial		0,0	90.623.533,0		
Dotação Atualizada		0,0	134.654.250,6		
Despesas Empenhadas		16.566.286,5	108.601.036,8		
Despesas Liquidadas		18.000.738,5	97.322.849,0		
Superavit Orçamentário		0,0	0,0		
DESPESAS POR FUNÇÃO/SUBFUNÇÃO		No bimestre	Até o bimestre		
Despesas Empenhadas		16.573.225,0	108.622.899,5		
Despesas Liquidadas		18.007.701,1	97.344.735,7		
RECEITA CORRENTE LIQUIDA - RCL		Até o bimestre			
Receita Corrente Líquida		92.960.025,9			
RECEITAS/DESPESAS DOS REGIMES DE PREVIDENCIA		No bimestre	Até o bimestre		
Regime Próprio de Previdência Social dos Servidores Públicos					
Receitas Previdenciárias (III)		824.446,1	2.972.409,8		
Despesas Previdenciárias (IV)		172.977,7	360.484,1		
Resultado Previdenciário (III-IV)		651.468,4	2.611.925,7		
RESULTADOS NOMINAL E PRIMÁRIO		Meta Fixada no Anexo de Metas Fiscais da LDO (a)	Resultado Apurado Até o Bimestre (b)	% em Relação à Meta (b/a)	
Resultado Nominal		0,0	-6.681.560,7	0,0%	
Resultado Primário		0,0	-4.200.492,9	0,0%	
MOVIMENTAÇÃO DE RESTOS A PAGAR		Inscrição	Cancelamento até o bimestre	Pagamento até o bimestre	Saldo
<b>POR PODER</b>					
<b>RESTOS A PAGAR PROCESSADOS</b>					
Poder Executivo		14.991.104,2	610.808,2	3.734.925,2	10.645.370,8
Poder Legislativo		0,0	0,0	0,0	0,0
<b>RESTOS A PAGAR NÃO PROCESSADOS</b>					
Poder Executivo		4.933.387,6	424.713,3	2.260.118,6	2.248.555,7
Poder Legislativo		0,0	0,0	0,0	0,0
<b>TOTAL</b>		<b>19.924.491,8</b>	<b>1.035.521,5</b>	<b>5.995.043,8</b>	<b>12.893.926,5</b>
DESPESAS COM MANUTENÇÃO E DESENVOLVIMENTO DO ENSINO - MDE		Valor Apurado até o bimestre	Limites Constitucionais Anuais		
			%Mínimo Aplicar Exerc	%Aplicado até bimestre	
Mínimo Anual de 25% das Receitas de Impostos na Manutenção e Desenvolvimento do Ensino - MDE		14.680.970,8	25%	29,7%	
Mínimo Anual de 60% do FUNDEB na Remuneração dos Professores do Ensino Fundamental		17.622.066,3	60%	105,8%	
RECEITAS DE OPERAÇÕES DE CRÉDITO E DESPESAS DE CAPITAL		Valor Apurado Até o Bimestre	Saldo a Realizar		
Receita de Operação de Crédito		0,0	0,0		
Despesa de Capital Líquida		8.932.797,7	19.920.211,9		
PROJEÇÃO ATUARIAL DOS REGIMES DE PREVIDÊNCIA		Exercício em Referência	10º Exercício	20º Exercício	35º Exercício
<b>Regime Próprio de Previdência Social dos Servidores Públicos</b>					
Receitas Previdenciárias (IV)		0,0	0,0	0,0	0,0
Despesas Previdenciárias (V)		0,0	0,0	0,0	0,0
Resultado Previdenciário (VI)=(IV-V)		0,0	0,0	0,0	0,0
RECEITA DA ALIENAÇÃO DE ATIVOS E APLICAÇÃO DOS RECURSOS		Valor Apurado Até o Bimestre	Saldo a Realizar		
Receita de Capital Resultante da Alienação de Ativos		0,0	0,0		
Aplicação dos Recursos da Alienação de Ativos		0,0	0,0		
DESPESAS COM AÇÕES E SERVIÇOS PÚBLICOS DE SAÚDE		Valor Apurado Até o Bimestre	Limite Constitucional Anual		
			%Mínimo a Aplicar no Exercício	% Aplicado até o bimestre	
Despesas Próprias com Ações e Serviços Públicos de Saúde		13.567.089,6	15,0%	25,7%	
DESPESAS DE CARÁTER CONTINUADO, DERIVADAS DE PPP'S CONTRATADAS		Valor Apurado no Exercício Corrente			
Total das despesas / RCL (%)		0,0%			

*Cláudia*  
Cláudia Aparecida de O. Tavares  
Técnico em Contabilidade I  
CRC - RJ 069.478 - 3  
Mat.: 101.069 - P. M. V.

*Rosimeri*  
Rosimeri César de Souza  
Secretária de Fazenda  
CPF 006.284.037 - 12

*Flávia*  
Flávia Guimarães Silva  
Controlador Interno  
P. M. V.

*Vicente de Paula*  
Vicente de Paula de Souza Guedes  
Prefeito Municipal



MUNICÍPIO DE VALENÇA - PODER EXECUTIVO  
RELATÓRIO DE GESTÃO FISCAL  
**DEMONSTRATIVO DA DESPESA COM PESSOAL**  
ORÇAMENTOS FISCAL E DA SEGURIDADE SOCIAL  
PERÍODO DE REFERÊNCIA : 3º Quadrimestre / 2010

LRF, art 55, inciso I, alínea "a" - Anexo I

R\$ 1,00

DESPESA COM PESSOAL	DESPESA EXECUTADAS Jan/2010 até Dez/2010		
	LIQUIDADAS	INSCRITAS EM RP NÃO PROCESSADOS	TOTAL
<b>DESPESA BRUTA COM PESSOAL (I)</b>	39.071.339,7	346.331,2	39.417.670,9
Pessoal Ativo	38.329.235,1	346.331,2	38.675.566,4
Pessoal Inativo e Pensionista	742.104,5	0,0	742.104,5
Outras Despesas de Pessoal Decorrentes de Contratos de Terceirização (art. 18, § 1º da LRF)	0,0	0,0	0,0
<b>Despesas não Computadas (art. 19, § 1º da LRF) (II)</b>	546,2	146.442,2	146.988,5
(-) Decorrentes de Decisão Judicial	0,0	0,0	0,0
(-) Inativos e Pensionistas com Recursos Vinculados	0,0	0,0	0,0
(-) Indenizações por Demissão e Incentivos à Demissão Voluntária	0,0	0,0	0,0
(-) Despesas de Exercícios Anteriores	546,2	146.442,2	146.988,5
(-) Convocação Extraordinária (inciso II, § 6º, art. 57 da CF)	0,0	0,0	0,0
<b>TOTAL DA DESPESA COM PESSOAL PARA FINS DE APURAÇÃO DO LIMITE - TDP (III) = (I - II)</b>	39.070.793,4	199.889,0	39.270.682,4
<b>RECEITA CORRENTE LÍQUIDA - RCL (IV)</b>			92.960.026,0
<b>% do TOTAL DA DESPESA LÍQUIDA COM PESSOAL PARA FINS DE APURAÇÃO DO LIMITE - TDP sobre a RCL V = (III / IV) * 100</b>			42,24 %
<b>LIMITE LEGAL (inciso III, art. 20 da LRF) - &lt;54,00%&gt;</b>			50.198.414,0
<b>LIMITE PRUDENCIAL (§ único, art. 22 da LRF) - &lt;51,30%&gt;</b>			47.688.493,3

Fonte : Coordenadoria de Contabilidade

Cláudia Aparecida de O. Tavares  
Técnico em Contabilidade I  
CRC - RJ 069.478 - 3  
Mat.: 101.969 - P. M. V.

Rosimeri César de Souza  
Secretária de Fazenda  
CPF 006.284.037 - 12

Flávia Guimarães Silva  
Controle Interno  
P. M. V.

Vicente de Paula de Souza Guedes  
Prefeito Municipal



MUNICÍPIO DE VALENÇA  
RELATÓRIO DE GESTÃO FISCAL  
**DEMONSTRATIVO DA DÍVIDA CONSOLIDADA**  
ORÇAMENTOS FISCAL E DA SEGURIDADE SOCIAL  
PERÍODO DE REFERÊNCIA : 3º Quadrimestre / 2010

LRF, art 55, inciso I, alínea "b" - Anexo II

R\$ 1,00

ESPECIFICAÇÃO	SALDO EXERCÍCIO ANTERIOR	SALDO DO EXERCÍCIO DE 2010		
		1º Quadrimestre	2º Quadrimestre	3º Quadrimestre
<b>DÍVIDA CONSOLIDADA - DC (I)</b>	24.227.143,8	29.222.691,3	27.778.758,0	21.823.342,0
Dívida Mobiliária	0,0	0,0	0,0	0,0
Dívida Contratual	25.281.833,9	28.299.783,6	26.797.312,6	22.670.941,6
Interna	25.281.833,9	28.299.783,6	26.797.312,6	22.670.941,6
Dívida PPP's	0,0	0,0	0,0	0,0
Parcelamentos de Dívidas	17.703.834,0	15.780.893,2	14.278.422,2	15.780.893,2
De Tributos	0,0	0,0	-1.502.471,0	0,0
De Contribuições Sociais	13.475.932,5	12.843.743,7	12.843.743,7	12.843.743,7
Previdenciárias	13.475.932,5	12.843.743,7	12.843.743,7	12.843.743,7
Demais Contribuições Sociais	0,0	0,0	0,0	0,0
Do FGTS	4.227.901,5	2.937.149,5	2.937.149,5	2.937.149,5
Demais Dívidas Contratuais	7.577.999,9	12.518.890,4	12.518.890,4	6.890.048,4
Externa	0,0	0,0	0,0	0,0
Precatórios Posteriores a 5.5.2000 (inclusive)	0,0	922.907,7	981.445,4	1.022.590,0
Demais Dívidas	-1.054.690,1	0,0	0,0	-1.870.189,6
<b>DEDUÇÕES(II)¹</b>	0,0	0,0	0,0	0,0
Disponibilidade de Caixa Bruta	13.228.338,6	7.213.176,4	8.173.163,6	8.071.078,9
Demais Haveres Financeiros	0,0	0,0	0,0	0,0
(-)Restos a Pagar Processados	14.991.104,0	11.551.170,2	10.760.513,6	13.566.885,0
<b>OBRIGAÇÕES NÃO INTEGRANTES DA DC</b>	-1.054.690,1	5.898,7	6.067,6	5.218,7
Precatórios anteriores a 5.5.2000	0,0	0,0	0,0	0,0
Insuficiência Financeira	0,0	0,0	0,0	0,0
Depósitos	0,0	5.898,7	6.067,6	5.218,7
Outras Obrigações	-1.054.690,1	0,0	0,0	0,0
<b>DÍVIDA CONSOLIDADA LÍQUIDA (DCL)(III) = (I - II)</b>	24.227.143,8	29.222.691,3	27.778.758,0	21.823.342,0
<b>RECEITA CORRENTE LÍQUIDA - RCL</b>	81.346.519,8	84.361.559,6	88.530.959,7	92.960.026,0
<b>% da DC sobre a RCL [ I / RCL ]</b>	29,78 %	34,64 %	31,38 %	23,48 %
<b>% da DCL sobre a RCL [ III / RCL ]</b>	29,78 %	34,64 %	31,38 %	23,48 %
<b>LIMITE DEFINIDO POR RESOLUÇÃO DO SENADO FEDERAL</b>	120,00 %	120,00 %	120,00 %	120,00 %

REGIME PREVIDENCIÁRIO

ESPECIFICAÇÃO	SALDO EXERCÍCIO ANTERIOR	SALDO DO EXERCÍCIO DE 2010		
		Até o 1º Quadrimestre	Até o 2º Quadrimestre	Até o 3º Quadrimestre
<b>DÍVIDA CONSOLIDADA PREVIDENCIÁRIA</b>	0,0	0,0	0,0	0,0
Passivo Atuarial	0,0	0,0	0,0	0,0
Demais Dívidas	0,0	0,0	0,0	0,0
<b>DEDUÇÕES(V)¹</b>	0,0	422.736,7	1.463.484,0	2.197.090,2
Disponibilidade de Caixa Bruta	0,0	422.736,7	1.420.839,2	52.410,3
Investimento do RPPS	0,0	0,0	42.644,8	2.144.679,9
Demais Haveres Financeiros	0,0	0,0	0,0	0,0
(-)Restos a Pagar Processados	0,0	0,0	0,0	0,0
<b>OBRIGAÇÕES NÃO INTEGRANTES DA DC</b>	0,0	0,0	0,0	0,0
Precatórios anteriores a 5.5.2000	0,0	0,0	0,0	0,0
Insuficiência Financeira	0,0	0,0	0,0	0,0
Depósitos	0,0	651,9	3.684,2	5.218,7
Outras Obrigações	0,0	0,0	0,0	0,0
<b>DÍVIDA CONSOLIDADA LÍQUIDA DO RPPS (VI) = (IV - V)</b>	0,0	-422.736,7	-1.463.484,0	-2.197.090,2

*Cláudia Aparecida de O. Tavares*  
Cláudia Aparecida de O. Tavares  
Técnico em Contabilidade I  
CRC - RJ 069.478 - 3  
Mat.: 101.069 - P. M. V.

*Rosimeri Cezar de Souza*  
Rosimeri Cezar de Souza  
Secretária de Fazenda  
CPF 006.284.037 - 12

*Flávia Guimarães Silva*  
Flávia Guimarães Silva  
Controle Interno  
P. M. V.

*Vicente de Paula de Souza Guedes*  
Vicente de Paula de Souza Guedes  
Prefeito Municipal





**TRAJETÓRIA DE AJUSTE DA DÍVIDA CONSOLIDADA LÍQUIDA EM CADA EXERCÍCIO FINANCEIRO**

Exercício Financeiro	2001			2002			2003			2004		
	3º Quadrimestre			Quadrimestre			Quadrimestre			Quadrimestre		
	DCL	Excedente <sup>2</sup>	Redutor	1º	2º	3º	1º	2º	3º	1º	2º	3º
% da DCL sobre a RCL												
% Limite de Endividamento												

Exercício Financeiro	2005			2006			2007			2008		
	Quadrimestre			Quadrimestre			Quadrimestre			Quadrimestre		
	1º	2º	3º	1º	2º	3º	1º	2º	3º	1º	2º	3º
% da DCL sobre a RCL												
% Limite de Endividamento												

Exercício Financeiro	2009			2010			2011			2012		
	Quadrimestre			Quadrimestre			Quadrimestre			Quadrimestre		
	1º	2º	3º	1º	2º	3º	1º	2º	3º	1º	2º	3º
% da DCL sobre a RCL												
% Limite de Endividamento												

Exercício Financeiro	2013			2014			2015			2016		
	Quadrimestre			Quadrimestre			Quadrimestre			Quadrimestre		
	1º	3º	3º	1º	2º	3º	1º	2º	3º	1º	2º	3º
% da DCL sobre a RCL												
% Limite de Endividamento												

<sup>2</sup> O excedente em relação ao limite apurado ao final do exercício de 2001 deverá ser reduzido, no mínimo, à proporção de 1/15 (um quinze avo) a cada exercício financeiro. O valor

**AJUSTE DA DÍVIDA CONSOLIDADA**

ESPECIFICAÇÃO	SALDO EXERCÍCIO ANTERIOR	SALDO DO EXERCÍCIO DE 2010		
		Até o 1º Quadrimestre	Até o 2º Quadrimestre	Até o 3º Quadrimestre
Dívida Consolidada - DC (I)	24.227.143,8	29.222.691,3	27.778.758,0	21.823.342,0
Dívidas com RPPS (VII)	0,0	0,0	0,0	0,0
Parcelamento de Contribuições	0,0	0,0	0,0	0,0
Outras Dívidas Internas	0,0	0,0	0,0	0,0
Dívida Consolidada Ajustada (VIII) = (I - VII)	24.227.143,8	29.222.691,3	27.778.758,0	21.823.342,0

**AJUSTE DA DÍVIDA CONSOLIDADA LÍQUIDA**

ESPECIFICAÇÃO	SALDO EXERCÍCIO ANTERIOR	SALDO DO EXERCÍCIO DE 2010		
		Até o 1º Quadrimestre	Até o 2º Quadrimestre	Até o 3º Quadrimestre
Dívida Consolidada Líquida - DCL (III)	24.227.143,8	29.222.691,3	27.778.758,0	21.823.342,0
Dívidas com RPPS (VIII)	0,0	0,0	0,0	0,0
Parcelamento de Contribuições	0,0	0,0	0,0	0,0
Outras Dívidas Internas	0,0	0,0	0,0	0,0
Dívida Consolidada Líquida Ajustada (IX) = (III - VIII)	24.227.143,8	29.222.691,3	27.778.758,0	21.823.342,0
<b>% da DC sobre a RCL</b>	29,78 %	34,64 %	31,38 %	23,48 %
<b>% da DCL sobre a RCL</b>	29,78 %	34,64 %	31,38 %	23,48 %

*Cláudia Aparecida de O. Tavares*  
Técnico em Contabilidade I  
CRC - RJ 069.478 - 3  
Mat.: 101.969 - P. M. V.

*Rosimeri César de Souza*  
Secretária de Fazenda  
CPF 006.284.037 - 12

*Flávia Guimarães Silva*  
Controlador Interno  
P. M. V.

*Vicente de Paula de Souza Guedes*  
Prefeito Municipal



MUNICÍPIO DE VALENÇA  
RELATÓRIO DE GESTÃO FISCAL  
**DEMONSTRATIVO DAS GARANTIAS E CONTRAGARANTIAS DE VALORES**  
ORÇAMENTOS FISCAL E DA SEGURIDADE SOCIAL  
PERÍODO DE REFERÊNCIA : 3º Quadrimestre / 2010

LRF, art 55, inciso I, alínea "c" e art. 40, § 1º - Anexo III

R\$1,00

GARANTIAS	SALDO DO EXERCÍCIO ANTERIOR	SALDO DO EXERCÍCIO DE 2010		
		Até o 1º Quadrimestre	Até o 2º Quadrimestre	Até o 3º Quadrimestre
EXTERNAS ( I )	0,0	0,0	0,0	0,0
Aval ou fiança em operações de crédito	0,0	0,0	0,0	0,0
Outras Garantias	0,0	0,0	0,0	0,0
INTERNAS ( II )	0,0	0,0	0,0	0,0
Aval ou fiança em operações de crédito	0,0	0,0	0,0	0,0
Outras garantias	0,0	0,0	0,0	0,0
<b>TOTAL ( I + II )</b>	0,0	0,0	0,0	0,0
<b>RECEITA CORRENTE LÍQUIDA - RCL</b>	81.346.519,8	84.361.559,6	88.530.959,7	92.960.026,0
<b>% do TOTAL DAS GARANTIAS sobre a RCL</b>	0,00 %	0,00 %	0,00 %	0,00 %
<b>LIMITE DEFINIDO POR RESOLUÇÃO DO SENADO FEDERAL</b>	22,00 %	22,00 %	22,00 %	22,00 %

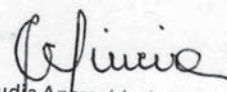
CONTRAGARANTIAS	SALDO DO EXERCÍCIO ANTERIOR	SALDO DO EXERCÍCIO DE 2010		
		Até o 1º Quadrimestre	Até o 2º Quadrimestre	Até o 3º Quadrimestre
GARANTIAS EXTERNAS ( I )	0,0	0,0	0,0	0,0
Aval ou fiança em operações de crédito	0,0	0,0	0,0	0,0
Outras garantias	0,0	0,0	0,0	0,0
GARANTIAS INTERNAS ( II )	0,0	0,0	0,0	0,0
Aval ou fiança em operações de crédito	0,0	0,0	0,0	0,0
Outras garantias	0,0	0,0	0,0	0,0
<b>TOTAL DAS CONTRAGARANTIAS ( I + II )</b>	0,0	0,0	0,0	0,0

**MEDIDAS CORRETIVAS :**

Fonte : Coordenadoria de Contabilidade

Nota :

O limite do saldo global das garantias concedidas pelo Município poderá ser elevado para 32% da RCL, desde que, cumulativamente, quando aplicável, o garantidor obedeça às normas fixas nos incisos I a IV do parágrafo único do artigo 9º da Resolução SF nº 43/2001, com redação dada pela Resolução SF nº 3/2002, publicada no D.O.U. de 03/04/2002.

  
Cláudia Aparecida de O. Tavares  
Técnico em Contabilidade I  
CRC - RJ 069.478 - 3  
Mat.: 101.969 - P. M. V.

  
Rosimeri Cesar de Souza  
Secretária de Fazenda  
CPF 006.284.037 - 12

  
Flávia Guimarães Silva  
Controle Interno  
P. M. V.

  
Vicente de Paula de Souza Guedes  
Prefeito Municipal



MUNICÍPIO DE VALENÇA  
RELATÓRIO DE GESTÃO FISCAL  
**DEMONSTRATIVO DAS OPERAÇÕES DE CRÉDITO**  
ORÇAMENTOS FISCAL E DA SEGURIDADE SOCIAL  
PERÍODO DE REFERÊNCIA : 3º Quadrimestre / 2010

LRF, art 55, inciso I, alínea "d" e Inciso III alínea "c" - Anexo IV

R\$1,00

OPERAÇÕES DE CRÉDITO	OPERAÇÕES REALIZADAS Até o 3º Quadrimestre	
	No Quadr.	Até o Quadr.
<b>SUJEITAS AO LIMITE PARA FINS DE CONTRATAÇÃO (I)</b>	0,0	0,0
Mobiliária	0,0	0,0
Interna	0,0	0,0
Externa	0,0	0,0
Contratual	0,0	0,0
Interna	0,0	0,0
Abertura de Crédito	0,0	0,0
Aquisição Financiada de Bens e Arredondamento Mercantil Financeiro	0,0	0,0
Derivadas de PPP	0,0	0,0
Demais Aquisições Financiadas	0,0	0,0
Antecipação de Receita	0,0	0,0
Pela Venda a Termo de Bens e Serviços	0,0	0,0
Demais Antecipações de Crédito	0,0	0,0
Assunção, reconhecimento e Confissão de Dívidas (LRF, art. 29, § 1º)	0,0	0,0
Outras Operações de Crédito	0,0	0,0
Externa	0,0	0,0
Contratuais	0,0	0,0
<b>NÃO SUJEITAS AO LIMITE PARA FINS DE CONTRATAÇÃO (II)</b>	0,0	0,0
Parcelamento de Dívidas	0,0	0,0
De Tributos	0,0	0,0
De Contribuições Sociais	0,0	0,0
Previdenciárias	0,0	0,0
Demais Contribuições Sociais	0,0	0,0
Do FGTS	0,0	0,0
Melhoria da Administração de Receitas e da Gestão Fiscal, Financeira e Patrimonial	0,0	0,0
Programa de Iluminação Pública - RELUZ	0,0	0,0
Amparadas pelo art. 9-N da resolução nº 2827/01 do CMN	0,0	0,0
<b>APURAÇÃO DO CUMPRIMENTO DOS LIMITES</b>	<b>VALOR</b>	<b>% SOBRE RCL</b>
<b>RECEITA CORRENTE LÍQUIDA - RCL</b>	92.960.025,97	--
<b>OPERAÇÕES VEDADAS (III)</b>	--	--
<b>TOTAL CONSIDERADO PARA FINS DE APURAÇÃO DO CUMPRIMENTO DO LIMITE (IV) = (Ia + III)</b>	0,00	0,00 %
<b>LIMITE DEFINIDO POR RESOLUÇÃO DO SENADO FEDERAL PARA AS OPERAÇÕES DE CRÉDITO INTERNAS E EXTERNAS (Inciso I do artigo 7º da Resolução SF nº 43/2001)</b>	14.873.604,16	16 %
<b>OPERAÇÕES DE CRÉDITO POR ANTECIPAÇÃO DA RECEITA sobre a RCL</b>	0,00	0,00 %
<b>LIMITE DEFINIDO POR RESOLUÇÃO DO SENADO FEDERAL PARA AS OPERAÇÕES DE CRÉDITO POR ANTECIPAÇÃO DA RECEITA ( Artigo 10 da Resolução SF nº 43/2001)</b>	6.507.201,82	7 %
<b>TOTAL CONSIDERADO PARA CONTRATAÇÃO DE NOVAS OPERAÇÕES DE CRÉDITO (V) = (IV + IIa)</b>	0,00	0,00 %

Fonte : Coordenadoria de Contabilidade  
Nota :

Cláudia Aparecida de O. Tavares  
Técnico em Contabilidade I  
CRC - RJ 069.478 - 3  
Mat.: 101.069 - P. M. V.

Rosimeri Cesar de Souza  
Secretária de Fazenda  
CPF 006.284.037 - 12

Flávia Guimarães Silva  
Controle Interno  
P. M. V.

Vicente de Paula de Souza Guedes  
Prefeito Municipal



MUNICÍPIO DE VALENÇA - PODER EXECUTIVO  
RELATÓRIO DE GESTÃO FISCAL  
**DEMONSTRATIVO DA DISPONIBILIDADE DE CAIXA**  
ORÇAMENTOS FISCAL E DA SEGURIDADE SOCIAL  
PERÍODO DE REFERÊNCIA : 3º Quadrimestre / 2010

LRF, art 55, Inciso III, alínea "a" - Anexo V

R\$1,00

ATIVO	VALOR	PASSIVO	VALOR
<b>DISPONIBILIDADE FINANCEIRA</b>		<b>OBRIGAÇÕES FINANCEIRAS</b>	
Caixa	0,0	Depósitos	4.151.115,5
Bancos	8.071.078,9	Consignações	4.151.115,5
Conta Movimento	1.050.348,7	Depósitos de Diversas Origens (DDO)	0,0
Contas Vinculadas	7.020.730,2	Restos a Pagar	16.224.990,8
Aplicações Financeiras	0,0	Do Exercício (Processados)	3.331.064,5
Outras Disponibilidades Financeiras	0,0	De Exercícios Anteriores	12.893.926,3
Repasse Orçamentário Não-Recebido	0,0	Outras Obrigações Financeiras	4.644.551,0
<i>Pela Câmara Municipal</i>	-	Credores Diversos	0,0
<i>Pelas Demais Unidades Gestoras</i>	0,0	Serviços da Dívida	1.022.590,0
Demais Disponibilidades Financeiras	0,0	<i>Precatórios Não-Pagos</i>	1.022.590,0
		<i>Emitidos até 04/05/2000</i>	0,0
		<i>Emitidos a partir de 05/05/2000 (inclusive)</i>	1.022.590,0
		<i>Demais Serviços da Dívida</i>	0,0
		Débito de Tesouraria (Saldo de ARO)	0,0
		Repasse Orçamentário Não-Transferido até 31/12	0,0
		<i>Para Câmara Municipal</i>	0,0
		<i>Para Demais Unidades Gestoras</i>	0,0
		Demais Obrigações Financeiras	3.621.961,0
<b>SUBTOTAL</b>	8.071.078,9	<b>SUBTOTAL</b>	25.020.657,3
INSUFICIÊNCIA ANTES DA INSCRIÇÃO EM RESTOS A PAGAR NÃO-PROCESSADOS ( I )	16.949.578,4	SUFICIÊNCIA ANTES DA INSCRIÇÃO EM RESTOS A PAGAR NÃO-PROCESSADOS ( II )	0,0
<b>TOTAL</b>	25.020.657,3	<b>TOTAL</b>	25.020.657,3
<b>INSCRIÇÃO EM RESTOS A PAGAR NÃO PROCESSADOS (III)</b>			11.042.494,4
<b>SUFICIÊNCIA APÓS A INSCRIÇÃO EM RESTOS A PAGAR NÃO PROCESSADOS (IV) = (II - III)</b>			-

**REGIME PREVIDENCIÁRIO**

ATIVO	VALOR	PASSIVO	VALOR
<b>DISPONIBILIDADE FINANCEIRA</b>		<b>OBRIGAÇÕES FINANCEIRAS</b>	
Caixa	0,0	Depósitos	5.218,7
Bancos	52.410,3	Consignações - RPPS	0,0
Conta Movimento	52.410,3	Depósito de Diversas Origens (DDO) - RPPS	5.218,7
Contas Vinculadas	0,0	Restos a Pagar Processados	0,0
Investimentos do RPPS / Aplicações Financeiras	2.144.679,9	Do Exercício	0,0
Outras Disponibilidades Financeiras	0,0	De Exercícios Anteriores	0,0
Repasse Orçamentário Não-Recebido até 31/12	0,0	Outras Obrigações Financeiras	0,0
Demais Disponibilidades Financeiras	0,0	Credores Diversos	0,0
		Serviços da Dívida	0,0
		<i>Precatórios Não Pagos</i>	0,0
		<i>Emitidos até 04/05/2000</i>	0,0
		<i>Emitidos a partir de 05/05/2000 (inclusive)</i>	0,0
		<i>Demais Serviços da Dívida</i>	0,0
		Demais Obrigações Financeiras	0,0
<b>SUBTOTAL</b>	2.197.090,2	<b>SUBTOTAL</b>	5.218,7
INSUFICIÊNCIA ANTES DA INSCRIÇÃO EM RESTOS A PAGAR NÃO-PROCESSADOS ( V )	0,0	SUFICIÊNCIA ANTES DA INSCRIÇÃO EM RESTOS A PAGAR NÃO-PROCESSADOS ( VI )	2.191.871,5
<b>TOTAL</b>	2.197.090,2	<b>TOTAL</b>	2.197.090,2
<b>INSCRIÇÃO EM RESTOS A PAGAR NÃO PROCESSADOS DO REGIME PREVIDENCIÁRIO PRÓPRIO ( VII )</b>			0,0
<b>SUFICIÊNCIA APÓS A INSCRIÇÃO EM RESTOS A PAGAR NÃO PROCESSADOS (VIII) = (VI - VII)</b>			2.191.871,5

Fonte : Coordenadoria de Contabilidade

Nota :

<sup>1</sup>-Repasse orçamentário não recebido pelas Unidades Gestoras Municipais até 31/12, porém de transferência líquida e certa.

Cláudia Aparecida de O. Tavares  
Técnico em Contabilidade I  
CRC - RJ 069.478 - 3  
Mat.: 101.069 - P. M. V.

Rosimeri Ceal de Souza  
Secretária de Fazenda  
CPF 006.284.037 - 12

Flávia Guimarães Silva  
Controle Interno  
P. M. V.

Vicente de Paula de Souza Guedes  
Prefeito Municipal



MUNICÍPIO DE VALENÇA - PODER EXECUTIVO  
RELATÓRIO DE GESTÃO FISCAL  
**DEMONSTRATIVO DOS RESTOS A PAGAR**  
ORÇAMENTOS FISCAL E DA SEGURIDADE SOCIAL  
PERÍODO DE REFERÊNCIA : 3º Quadrimestre / 2010

LRF, art 55, inciso III, alínea "b" - Anexo VI

R\$1,00

ÓRGÃO	RESTOS A PAGAR							
	Liquidados Não Pagos			Empenhados e Não Liquidados			Disponibilidade de caixa (Antes da Inscrição em Restos a Pagar Não Processados)	Empenhos não Liquidados Cancelados (Não Inscritos por Insuf. Financ.)
	Exercícios Anteriores	Do Exercício	Fonte	Exercícios Anteriores	Do Exercício	Fonte		
<b>ADMINISTRAÇÃO DIRETA</b>								
PREFEITURA VALENÇA	6.050.128,5	1.892.285,9	0	335.242,5	1.063.874,7	0	1.010.026,6	0,0
	0,0	0,0	3	0,0	0,0	3	1.560.139,4	0,0
	0,0	0,0	4	0,0	0,0	4	0,0	0,0
	240.887,0	37.660,7	5	-96.230,7	239.066,7	5	173.222,5	0,0
	39.377,9	0,0	11	0,0	0,0	11	0,0	0,0
	1.604.246,6	137.001,5	12	55.717,3	5.199.472,1	12	2.220.164,0	0,0
	11.410,6	230.488,7	15	0,0	0,0	15	53.838,0	0,0
	90.353,3	7.815,1	18	-72.759,6	260.560,5	18	0,0	0,0
	0,0	1.732,5	98	0,0	7.673,0	98	0,0	0,0
	191.079,9	0,0	99	22.690,0	0,0	99	0,0	0,0
FUNDO MUN SAUDE VALENÇA	3.778.306,9	130.261,5	0	7.334,9	756.152,5	0	861,6	0,0
	187.499,7	0,0	12	0,0	0,0	12	0,0	0,0
	856.039,3	681.940,9	16	44.165,5	2.043.822,3	16	2.331.330,1	0,0
FUNDO MUN ASSIST SOCIAL VALENÇA	162.615,8	74.872,5	0	0,0	80.499,3	0	19.636,2	0,0
	20.971,2	0,0	12	0,0	0,0	12	0,0	0,0
	56.091,7	14.533,7	17	-35.283,8	496.650,1	17	641.809,9	0,0
FUNDO MUN TRÂNSITO VALENÇA	86,3	0,0	0	58,7	130,0	0	40.226,6	0,0
	14.350,0	0,0	12	0,0	0,0	12	0,0	0,0
FUNDO MUN DESENV VALENÇA - BCO CIDADANIA	0,0	0,0	0	0,0	1.015,0	0	88,1	0,0
	32,0	0,0	12	0,0	868.257,9	12	0,0	0,0
FUNDO HABITAÇÃO VALENÇA	0,0	122.471,6	0	0,0	25.320,2	0	19.736,1	0,0
<b>TOTAL</b>	<b>13.303.476,7</b>	<b>3.331.064,6</b>		<b>-409.550,2</b>	<b>11.042.494,3</b>		<b>8.071.079,1</b>	<b>0,0</b>

Cláudia Aparecida de O. Tavares  
Técnico em Contabilidade I  
CRC - RJ 069.478 - 3  
Mat.: 101.069 - P. M. V.

Rosimeri Cezar de Souza  
Secretária de Fazenda  
CPF 006.284.037 - 12

Flávia Guimarães Silva  
Controle Interno  
P. M. V.

Vicente de Paula de Souza Guedes  
Prefeito Municipal

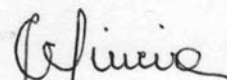






DESTINAÇÃO DE RECURSOS	RESTOS A PAGAR					
	Liquidados Não Pagos		Empenhados e Não Liquidados		Disponibilidade de caixa (Antes da Inscrição em Restos a Pagar Não Processados)	Empenhos não Liquidados Cancelados (Não Inscritos por Insuf. Financ.)
	Exercícios Anteriores	Do Exercício	Exercícios Anteriores	Do Exercício		
00 - ORDINÁRIOS	9.991.137,3	2.219.891,4	-327.848,8	1.926.991,7	1.090.575,3	0,0
01 - Contribuição de Intervenção do Domínio Econômico - C	0,0	0,0	0,0	0,0	0,0	0,0
02 - Contribuição para o Custeio dos Serviços de Iluminação	0,0	0,0	0,0	0,0	0,0	0,0
03 - Royalties - Lei 9478/97	0,0	0,0	0,0	0,0	1.560.139,4	0,0
04 - Royalties 5% - Lei 7990/89	0,0	0,0	0,0	0,0	0,0	0,0
05 - SALÁRIO EDUCAÇÃO	240.887,0	37.660,7	-96.230,7	239.066,7	173.222,5	0,0
08 - Operações de Crédito Internas para Programas de Edu.	0,0	0,0	0,0	0,0	0,0	0,0
09 - Operações de Crédito Internas para Programas de Saúde	0,0	0,0	0,0	0,0	0,0	0,0
10 - DIRETAM. ARRECADADO	0,0	0,0	0,0	0,0	0,0	0,0
11 - Operações de Crédito Internas (outros Programas)	39.377,9	0,0	0,0	0,0	0,0	0,0
12 - Convênios	1.827.099,5	137.001,5	55.717,3	5.067.730,0	2.220.164,0	0,0
13 - Convênios Saúde	0,0	0,0	0,0	0,0	0,0	0,0
14 - Convênios Educação	0,0	0,0	0,0	0,0	0,0	0,0
15 - Transferências do FUNDEB	11.410,6	230.488,7	0,0	0,0	53.838,0	0,0
16 - SUS	856.039,3	681.940,9	44.165,5	2.043.822,3	2.331.330,1	0,0
17 - FNAS	56.091,7	14.533,7	-35.283,8	496.650,1	641.809,9	0,0
18 - Transferência de Recursos do FNDE (Que não salário	90.353,3	7.815,1	-72.759,6	260.560,5	0,0	0,0
19 - REGIME PRÓPRIO(RPPS)	0,0	0,0	0,0	0,0	0,0	0,0
20 - Transferências do Sistema Único de Saúde (SUS)	0,0	0,0	0,0	0,0	0,0	0,0
21 - CONSORCIO SAÚDE	0,0	0,0	0,0	0,0	0,0	0,0
22 - Outras Transferências Vinculadas a Programas de Saú	0,0	0,0	0,0	0,0	0,0	0,0
28 - Alienação de Bens destinados a Programas de Educaç	0,0	0,0	0,0	0,0	0,0	0,0
29 - Alienação de Bens destinados a Programas de Saúde	0,0	0,0	0,0	0,0	0,0	0,0
30 - Alienação de Bens destinados a outros Programas	0,0	0,0	0,0	0,0	0,0	0,0
31 - Operações de Crédito Externas	0,0	0,0	0,0	0,0	0,0	0,0
97 - CONSERV. AMBIENTAL	0,0	0,0	0,0	0,0	0,0	0,0
98 - Diversas - recursos vinculados	0,0	1.732,5	0,0	7.673,0	0,0	0,0
99 - Diversas - recursos não vinculados	191.079,9	0,0	22.690,0	0,0	0,0	0,0
<b>TOTAL</b>	<b>13.303.476,7</b>	<b>3.331.064,6</b>	<b>-409.550,2</b>	<b>11.042.494,3</b>	<b>8.071.079,1</b>	<b>0,0</b>


Fonte : Coordenadoria de Contabilidade

Nota :

  
 Cláudia Aparecida de O. Tavares  
 Técnico em Contabilidade I  
 CRC - RJ 069.478 - 3  
 Mat.: 101.969 - P. M. V.

  
 Rosimeri Cesar de Souza  
 Secretária de Fazenda  
 CPF 006.284.037 - 12

  
 Flávia Guimarães Silva  
 Controle Interno  
 P. M. V.

  
 Vicente de Paula de Souza Guedes  
 Prefeito Municipal



MUNICÍPIO DE VALENÇA - PODER EXECUTIVO  
RELATÓRIO DE GESTÃO FISCAL  
**DEMONSTRATIVO DOS LIMITES**  
ORÇAMENTOS FISCAL E DA SEGURIDADE SOCIAL  
PERÍODO DE REFERÊNCIA : 3º Quadrimestre / 2010

LRF, art 48 - Anexo VII

R\$ 1,00

DESPESA COM PESSOAL	VALOR	% SOBRE A RCL
Total da Despesa com Pessoal - TDP	39.270.682,4	42,24 %
Limite Legal (inciso III, art. 20 da LRF)	50.198.414,0	54,00 %
Limite Prudencial (§ único, art. 22 da LRF)	47.688.493,3	51,30 %

DÍVIDA	VALOR	% SOBRE A RCL
Dívida Consolidada Líquida	21.823.342,0	23,48 %
Limite Definido por Resolução do Senado Federal	111.552.031,2	120,00 %

GARANTIA DE VALORES	VALOR	% SOBRE A RCL
Total das Garantias	0,0	0,00 %
Limite Definido por Resolução do Senado Federal	20.451.205,7	22,00 %

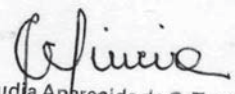
OPERAÇÕES DE CRÉDITO	VALOR	% SOBRE A RCL
Operações de Crédito Internas e Externas	0,0	0,00 %
Operações de Crédito por Antecipação da Receita	0,0	0,00 %
Limite Definido por Resolução do Senado Federal para Operações de Crédito Internas e Externas	14.873.604,2	16,00 %
Limite Definido por Resolução do Senado Federal para Operações de Crédito por Antec. da Receita	6.507.201,8	7,00 %


  


RESTOS A PAGAR	Inscrição em Restos a Pagar NÃO PROCESSADOS	Suficiência/Insuficiência antes da Inscrição em Restos a Pagar Não Proces.
Valor apurado nos demonstrativos respectivos	11.042.494,3	8.071.079,1


Fonte : Coordenadoria de Contabilidade

Nota :

  
Cláudia Aparecida de O. Tavares  
Técnico em Contabilidade I  
CRC - RJ 069.478 - 3  
Mat.: 101.069 - P. M. V.

  
Rosimeri César de Souza  
Secretária de Fazenda  
CPF 006.284.037 - 12

  
Flávia Guimarães Silva  
Controle Interno  
P. M. V.

  
Vicente de Paula de Souza Guedes  
Prefeito Municipal



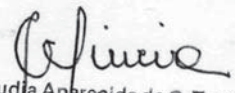
MUNICÍPIO DE VALENÇA  
DEMONSTRATIVO CONSOLIDADO DO RELATÓRIO DE GESTÃO FISCAL  
**DEMONSTRATIVO DA DESPESA COM PESSOAL**  
ORÇAMENTOS FISCAL E DA SEGURIDADE SOCIAL  
PERÍODO DE REFERÊNCIA : 3º Quadrimestre / 2010


LRF, art 55, inciso I, alínea "a" - Anexo I


R\$ 1,00


DESPESA COM PESSOAL	DESPESA EXECUTADAS Jan/2010 até Dez/2010		
	LIQUIDADAS	INSCRITAS EM RP NÃO PROCESSADOS	TOTAL
<b>DESPESA BRUTA COM PESSOAL (I)</b>	41.601.922,3	346.331,2	41.948.253,6
Pessoal Ativo	40.655.339,6	346.331,2	41.001.670,8
Pessoal Inativo e Pensionista	946.582,7	0,0	946.582,7
Outras Despesas de Pessoal Decorrentes de Contratos de Terceirização (art. 18, § 1º da LRF)	0,0	0,0	0,0
<b>Despesas não Computadas (art. 19, § 1º da LRF) (II)</b>	546,2	146.442,2	146.988,5
(-) Decorrentes de Decisão Judicial	0,0	0,0	0,0
(-) Inativos e Pensionistas com Recursos Vinculados	0,0	0,0	0,0
(-) Indenizações por Demissão e Incentivos à Demissão Voluntária	0,0	0,0	0,0
(-) Despesas de Exercícios Anteriores	546,2	146.442,2	146.988,5
(-) Convocação Extraordinária (inciso II, § 6º, art. 57 da CF)	0,0	0,0	0,0
<b>TOTAL DA DESPESA COM PESSOAL PARA FINS DE APURAÇÃO DO LIMITE - TDP (III) = (I - II)</b>	41.601.376,1	199.889,0	41.801.265,1
<b>RECEITA CORRENTE LÍQUIDA - RCL (IV)</b>			92.960.026,0
<b>% do TOTAL DA DESPESA LÍQUIDA COM PESSOAL PARA FINS DE APURAÇÃO DO LIMITE - TDP sobre a RCL V = (III / IV) * 100</b>			44,97 %
<b>LIMITE LEGAL (inciso III, art. 19 da LRF) - &lt;60,00%&gt;</b>			55.776.015,6
<b>LIMITE PRUDENCIAL (§ único, art. 22 da LRF) - &lt;57,00%&gt;</b>			52.987.214,8

Fonte : Coordenadoria de Contabilidade

  
 Cláudia Aparecida de O. Tavares  
 Técnico em Contabilidade I  
 CRC - RJ 069.478 - 3  
 Mat.: 101.069 - P. M. V.

  
 Rosimeri Cefer de Souza  
 Secretária de Fazenda  
 CPF 006.284.037 - 12

  
 Flávia Guimarães Silva  
 Controle Interno  
 P. M. V.

  
 Vicente de Paula de Souza Caydes  
 Prefeito Municipal



MUNICÍPIO DE VALENÇA  
DEMONSTRATIVO CONSOLIDADO DO RELATÓRIO DE GESTÃO FISCAL  
**DEMONSTRATIVO DA DISPONIBILIDADE DE CAIXA**  
ORÇAMENTOS FISCAL E DA SEGURIDADE SOCIAL  
PERÍODO DE REFERÊNCIA : 3º Quadrimestre / 2010

LRF, art 55, Inciso III, alínea "a" - Anexo V

R\$1,00

ATIVO	VALOR	PASSIVO	VALOR
<b>DISPONIBILIDADE FINANCEIRA</b>		<b>OBRIGAÇÕES FINANCEIRAS</b>	
Caixa	0,0	Depósitos	4.151.115,5
Bancos	8.071.078,9	Consignações	4.151.115,5
Conta Movimento	1.050.348,7	Depósitos de Diversas Origens (DDO)	0,0
Contas Vinculadas	7.020.730,2	Restos a Pagar	16.224.990,8
Aplicações Financeiras	0,0	Do Exercício (Processados)	3.331.064,5
Outras Disponibilidades Financeiras	0,0	De Exercícios Anteriores	12.893.926,3
Repasso Orçamentário Não-Recebido	0,0	Outras Obrigações Financeiras	4.644.551,0
<i>Pela Câmara Municipal</i>	0,0	Credores Diversos	0,0
<i>Pelas Demais Unidades Gestoras</i>	0,0	Serviços da Dívida	1.022.590,0
Demais Disponibilidades Financeiras	0,0	<i>Precatórios Não-Pagos</i>	1.022.590,0
		<i>Emitidos até 04/05/2000</i>	0,0
		<i>Emitidos a partir de 05/05/2000 (inclusive)</i>	1.022.590,0
		<i>Demais Serviços da Dívida</i>	0,0
		Débito de Tesouraria (Saldo de ARO)	0,0
		Repasso Orçamentário Não-Transferido	
		até 31/12	0,0
		<i>Para Câmara Municipal</i>	0,0
		<i>Para Demais Unidades Gestoras</i>	0,0
		Demais Obrigações Financeiras	3.621.961,0
<b>SUBTOTAL</b>	<b>8.071.078,9</b>	<b>SUBTOTAL</b>	<b>25.020.657,3</b>
INSUFICIÊNCIA ANTES DA INSCRIÇÃO EM RESTOS A PAGAR NÃO-PROCESSADOS ( I )	16.949.578,4	SUFICIÊNCIA ANTES DA INSCRIÇÃO EM RESTOS A PAGAR NÃO-PROCESSADOS ( II )	0,0
<b>TOTAL</b>	<b>25.020.657,3</b>	<b>TOTAL</b>	<b>25.020.657,3</b>
<b>INSCRIÇÃO EM RESTOS A PAGAR NÃO PROCESSADOS (III)</b>			<b>11.042.494,4</b>
<b>SUFICIÊNCIA APÓS A INSCRIÇÃO EM RESTOS A PAGAR NÃO PROCESSADOS (IV) = (II - III)</b>			<b>-</b>

**REGIME PREVIDENCIÁRIO**

ATIVO	VALOR	PASSIVO	VALOR
<b>DISPONIBILIDADE FINANCEIRA</b>		<b>OBRIGAÇÕES FINANCEIRAS</b>	
Caixa	0,0	Depósitos	5.218,7
Bancos	52.410,3	Consignações - RPPS	0,0
Conta Movimento	52.410,3	Depósito de Diversas Origens (DDO) - RPPS	5.218,7
Contas Vinculadas	0,0	Restos a Pagar Processados	0,0
Investimentos do RPPS / Aplicações Financeiras	2.144.679,9	Do Exercício	0,0
Outras Disponibilidades Financeiras	0,0	De Exercícios Anteriores	0,0
Repasso Orçamentário Não-Recebido	0,0	Outras Obrigações Financeiras	0,0
até 31/12	0,0	Credores Diversos	0,0
Demais Disponibilidades Financeiras	0,0	Serviços da Dívida	0,0
		<i>Precatórios Não Pagos</i>	0,0
		<i>Emitidos até 04/05/2000</i>	0,0
		<i>Emitidos a partir de 05/05/2000 (inclusive)</i>	0,0
		<i>Demais Serviços da Dívida</i>	0,0
		<i>Demais Obrigações Financeiras</i>	0,0
<b>SUBTOTAL</b>	<b>2.197.090,2</b>	<b>SUBTOTAL</b>	<b>5.218,7</b>
INSUFICIÊNCIA ANTES DA INSCRIÇÃO EM RESTOS A PAGAR NÃO-PROCESSADOS ( V )	0,0	SUFICIÊNCIA ANTES DA INSCRIÇÃO EM RESTOS A PAGAR NÃO-PROCESSADOS ( VI )	2.191.871,5
<b>TOTAL</b>	<b>2.197.090,2</b>	<b>TOTAL</b>	<b>2.197.090,2</b>
<b>INSCRIÇÃO EM RESTOS A PAGAR NÃO PROCESSADOS DO REGIME PREVIDENCIÁRIO PRÓPRIO ( VII )</b>			<b>0,0</b>
<b>SUFICIÊNCIA APÓS A INSCRIÇÃO EM RESTOS A PAGAR NÃO PROCESSADOS (VIII) = (VI - VII)</b>			<b>2.191.871,5</b>

Fonte : Coordenadoria de Contabilidade

Nota :

<sup>1</sup>-Repasso orçamentário não recebido pelas Unidades Gestoras Municipais até 31/12, porém de transferência líquida e certa.

Cláudia Aparecida de O. Tavares  
Técnico em Contabilidade I  
CRC - RJ 069.478 - 3  
Mét.: 101.069 - P. M. V.

Rosimeri C. de Souza  
Secretária de Fazenda  
CPF 006.284.037 - 12

Flávia Guimarães Silva  
Controle Interno  
P. M. V.

Vicente de Paula de Souza Guedes  
Prefeito Municipal



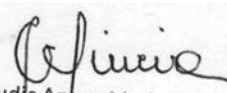



MUNICÍPIO DE VALENÇA  
DEMONSTRATIVO CONSOLIDADO DO RELATÓRIO DE GESTÃO FISCAL  
**DEMONSTRATIVO DOS RESTOS A PAGAR**  
ORÇAMENTOS FISCAL E DA SEGURIDADE SOCIAL  
PERÍODO DE REFERÊNCIA : 3º Quadrimestre / 2010


LRF, art 55, inciso III, alínea "b" - Anexo VI


R\$1,00

ÓRGÃO	RESTOS A PAGAR							
	Liquidados Não Pagos			Empenhados e Não Liquidados			Disponibilidade de caixa (Antes da Inscrição em Restos a Pagar Não Processados)	Empenhos não Liquidados Cancelados (Não Inscritos por Insuf. Financ.)
	Exercícios Anteriores	Do Exercício	Fonte	Exercícios Anteriores	Do Exercício	Fonte		
<b>ADMINISTRAÇÃO DIRETA</b>								
PREFEITURA VALENÇA	6.050.128,5	1.892.285,9	0	335.242,5	1.063.874,7	0	1.010.026,6	0,0
	0,0	0,0	3	0,0	0,0	3	1.560.139,4	0,0
	0,0	0,0	4	0,0	0,0	4	0,0	0,0
	240.887,0	37.660,7	5	-96.230,7	239.066,7	5	173.222,5	0,0
	39.377,9	0,0	11	0,0	0,0	11	0,0	0,0
	1.604.246,6	137.001,5	12	55.717,3	5.199.472,1	12	2.220.164,0	0,0
	11.410,6	230.488,7	15	0,0	0,0	15	53.838,0	0,0
	90.353,3	7.815,1	18	-72.759,6	260.560,5	18	0,0	0,0
	0,0	1.732,5	98	0,0	7.673,0	98	0,0	0,0
	191.079,9	0,0	99	22.690,0	0,0	99	0,0	0,0
FUNDO MUN SAUDE VALENÇA	3.778.306,9	130.261,5	0	7.334,9	756.152,5	0	861,6	0,0
	187.499,7	0,0	12	0,0	0,0	12	0,0	0,0
	856.039,3	681.940,9	16	44.165,5	2.043.822,3	16	2.331.330,1	0,0
FUNDO MUN ASSIST SOCIAL VALENÇA	162.615,8	74.872,5	0	0,0	80.499,3	0	19.636,2	0,0
	20.971,2	0,0	12	0,0	0,0	12	0,0	0,0
	56.091,7	14.533,7	17	-35.283,8	496.650,1	17	641.809,9	0,0
FUNDO MUN TRÂNSITO VALENÇA	86,3	0,0	0	58,7	130,0	0	40.226,6	0,0
	14.350,0	0,0	12	0,0	0,0	12	0,0	0,0
FUNDO MUN DESENV VALENÇA - BCO CIDADANIA	0,0	0,0	0	0,0	1.015,0	0	88,1	0,0
	32,0	0,0	12	0,0	868.257,9	12	0,0	0,0
FUNDO HABITAÇÃO VALENÇA	0,0	122.471,6	0	0,0	25.320,2	0	19.736,1	0,0
<b>TOTAL</b>	<b>13.303.476,7</b>	<b>3.331.064,6</b>		<b>-409.550,2</b>	<b>11.042.494,3</b>		<b>8.071.079,1</b>	<b>0,0</b>

  
 Cláudia Aparecida de O. Tavares  
 Técnico em Contabilidade I  
 CRC - RJ 069.478 - 3  
 Mat.: 101.969 - P. M. V.

  
 Rosimeri Cesar de Souza  
 Secretária de Fazenda  
 CPF 006.284.037 - 12

  
 Flávia Guimarães Silva  
 Controle Interno  
 P. M. V.

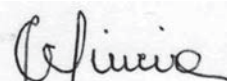
  
 Vicente de Paula de Souza Guedes  
 Prefeito Municipal





DESTINAÇÃO DE RECURSOS	RESTOS A PAGAR					
	Liquidados Não Pagos		Empenhados e Não Liquidados		Disponibilidade de caixa (Antes da Inscrição em Restos a Pagar Não Processados)	Empenhos não Liquidados Cancelados (Não Inscritos por Insuf. Financ.)
	Exercícios Anteriores	Do Exercício	Exercícios Anteriores	Do Exercício		
00 - ORDINÁRIOS	9.991.137,3	2.219.891,4	-327.848,8	1.926.991,7	1.090.575,3	0,0
01 - Contribuição de Intervenção do Domínio Econômico - C	0,0	0,0	0,0	0,0	0,0	0,0
02 - Contribuição para o Custeio dos Serviços de Iluminação	0,0	0,0	0,0	0,0	0,0	0,0
03 - Royalties - Lei 9478/97	0,0	0,0	0,0	0,0	1.560.139,4	0,0
04 - Royalties 5% - Lei 7990/89	0,0	0,0	0,0	0,0	0,0	0,0
05 - SALÁRIO EDUCAÇÃO	240.887,0	37.660,7	-96.230,7	239.066,7	173.222,5	0,0
08 - Operações de Crédito Internas para Programas de Edu.	0,0	0,0	0,0	0,0	0,0	0,0
09 - Operações de Crédito Internas para Programas de Saúde	0,0	0,0	0,0	0,0	0,0	0,0
10 - DIRETAM. ARRECADADO	0,0	0,0	0,0	0,0	0,0	0,0
11 - Operações de Crédito Internas (outros Programas)	39.377,9	0,0	0,0	0,0	0,0	0,0
12 - Convênios	1.827.099,5	137.001,5	55.717,3	5.067.730,0	2.220.164,0	0,0
13 - Convênios Saúde	0,0	0,0	0,0	0,0	0,0	0,0
14 - Convênios Educação	0,0	0,0	0,0	0,0	0,0	0,0
15 - Transferências do FUNDEB	11.410,6	230.488,7	0,0	0,0	53.838,0	0,0
16 - SUS	856.039,3	681.940,9	44.165,5	2.043.822,3	2.331.330,1	0,0
17 - FNAS	56.091,7	14.533,7	-35.283,8	496.650,1	641.809,9	0,0
18 - Transferência de Recursos do FNDE (Que não salário	90.353,3	7.815,1	-72.759,6	260.560,5	0,0	0,0
19 - REGIME PRÓPRIO(RPPS)	0,0	0,0	0,0	0,0	0,0	0,0
20 - Transferências do Sistema Único de Saúde (SUS)	0,0	0,0	0,0	0,0	0,0	0,0
21 - CONSORCIO SAÚDE	0,0	0,0	0,0	0,0	0,0	0,0
22 - Outras Transferências Vinculadas a Programas de Saú	0,0	0,0	0,0	0,0	0,0	0,0
28 - Alienação de Bens destinados a Programas de Educaç	0,0	0,0	0,0	0,0	0,0	0,0
29 - Alienação de Bens destinados a Programas de Saúde	0,0	0,0	0,0	0,0	0,0	0,0
30 - Alienação de Bens destinados a outros Programas	0,0	0,0	0,0	0,0	0,0	0,0
31 - Operações de Crédito Externas	0,0	0,0	0,0	0,0	0,0	0,0
97 - CONSERV. AMBIENTAL	0,0	0,0	0,0	0,0	0,0	0,0
98 - Diversas - recursos vinculados	0,0	1.732,5	0,0	7.673,0	0,0	0,0
99 - Diversas - recursos não vinculados	191.079,9	0,0	22.690,0	0,0	0,0	0,0
<b>TOTAL</b>	<b>13.303.476,7</b>	<b>3.331.064,6</b>	<b>-409.550,2</b>	<b>11.042.494,3</b>	<b>8.071.079,1</b>	<b>0,0</b>


Fonte : Coordenadoria de Contabilidade

Nota :

  
 Cláudia Aparecida de O. Tavares  
 Técnico em Contabilidade I  
 CRC - RJ 069.478 - 3  
 Mat.: 101.069 - P. M. V.

  
 Rosimeri Cezar de Souza  
 Secretária de Fazenda  
 CPF 006.284.037 - 12

  
 Flávia Guimarães Silva  
 Controle Interno  
 P. M. V.

  
 Vicente de Paula de Souza Guedes  
 Prefeito Municipal



MUNICÍPIO DE VALENÇA  
DEMONSTRATIVO CONSOLIDADO DO RELATÓRIO DE GESTÃO FISCAL  
**DEMONSTRATIVO DOS LIMITES**  
ORÇAMENTOS FISCAL E DA SEGURIDADE SOCIAL  
PERÍODO DE REFERÊNCIA : 3º Quadrimestre / 2010

LRF, art 48 - Anexo VII

R\$ 1,00

DESPESA COM PESSOAL	VALOR	% SOBRE A RCL
Total da Despesa com Pessoal - TDP	41.801.265,1	44,97 %
Limite Legal (inciso III, art. 19 da LRF)	55.776.015,6	60,00 %
Limite Prudencial (§ único, art. 22 da LRF)	52.987.214,8	57,00 %

DÍVIDA	VALOR	% SOBRE A RCL
Dívida Consolidada Líquida	21.823.342,0	23,48 %
Limite Definido por Resolução do Senado Federal	111.552.031,2	120,00 %

GARANTIA DE VALORES	VALOR	% SOBRE A RCL
Total das Garantias	0,0	0,00 %
Limite Definido por Resolução do Senado Federal	20.451.205,7	22,00 %

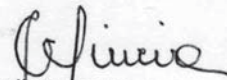
OPERAÇÕES DE CRÉDITO	VALOR	% SOBRE A RCL
Operações de Crédito Internas e Externas	0,0	0,00 %
Operações de Crédito por Antecipação da Receita	0,0	0,00 %
Limite Definido por Resolução do Senado Federal para Operações de Crédito Internas e Externas	14.873.604,2	16,00 %
Limite Definido por Resolução do Senado Federal para Operações de Crédito por Antec. da Receita	6.507.201,8	7,00 %

RESTOS A PAGAR	Inscrição em Restos a Pagar NÃO PROCESSADOS	Suficiência/Insuficiência antes da Inscrição em Restos a Pagar Não Proces.
Valor apurado nos demonstrativos respectivos	11.042.494,3	8.071.079,1

Fonte : Coordenadoria de Contabilidade

Nota :

  
Cláudia Aparecida de O. Tavares  
Técnico em Contabilidade I  
CRC - RJ 069.478 - 3  
Mat.: 101.069 - P. M. V.

  
Rosimeri Ceferati de Souza  
Secretária de Fazenda  
CPF 006.284.037 - 12

  
Flávia Guimarães Silva  
Controle Interno  
P. M. V.

  
Vicente de Paula de Souza Guedes  
Prefeito Municipal