



Prefeitura Municipal de Valença-RJ

Valença

Boletim Oficial



Criado pela deliberação, nº 880 de 26 de Janeiro de 1968.

Trabalhando por você

Edição Nº 449 de 28 de Novembro de 2011

Concerto de Natal em Valença com a Orquestra Sinfônica de Barra Mansa

No próximo dia 29 (terça), às 19h, o Centro de Eventos Paulo Demarchi Gomes, da Associação Balbina Fonseca, recebe a Orquestra Sinfônica de Barra Mansa para um Concerto de Natal. Promovido pela Prefeitura Municipal, através da Secretaria de Educação e Secretaria de Cultura e Turismo, o evento, além de assinalar o começo dos festejos de fim de ano, celebra o término do ano letivo no Município. Para tanto, a Secretaria enviou convite especial aos professores, pais e alunos da rede.



Projeto Banda Larga

Acontecerá em Valença, na semana de 21 a 25 de novembro de 2011, a terceira edição do projeto Banda Larga - Programa de Atualização para Bandas de Música do Estado do Rio de Janeiro.

É um projeto da Secretaria de Estado de Cultura, com apoio Associação das Bandas do Estado do Rio de Janeiro - ASBAM, e da Secretaria Municipal de Cultura e Turismo de Valença.

Com o objetivo de preservar e valorizar as bandas de música como patrimônio imaterial do Estado, o projeto promoverá cursos gratuitos em áreas consideradas fundamentais ao funcionamento das mesmas, aumentando os conhecimentos musicais, teóricos e práticos, de mestres e instrumentistas. Além de atividades culturais complementares, como por exemplo, apresentações musicais, exibições de vídeos e palestras, oficinas de regência, com aulas teóricas e práticas, além de oficinas de manutenção e reparos em instrumentos de sopro, com técnicas básicas de manutenção e pequenos reparos, visando o prolongamento da vida útil dos objetos em questão.

As oficinas acontecem, até sexta-feira (25), no Colégio Sagrado Coração de Jesus, de 14:30 às 17 horas. No sábado (26) será a vez da apresentação pública dos alunos, a partir das 10 horas, na Praça Visconde do Rio Preto (Jardim de Cima).

Acesse no site
www.valenca.rj.gov.br

ARTE cultura biografia

Igor Aleksander [www.igoralecsander.com] 41 anos, natural do Rio de Janeiro, autodidata, fotografa desde os 20 anos de idade. Atuando de forma independente, sua maior inclinação é a fotografia de viagem e retratos. Já percorreu diversos países da América Latina por terra desenvolvendo trabalhos de fotografia de viagem e aventura, onde contribuiu para publicações especializadas do Brasil, Argentina e Chile. Conhecido na internet como "fotógrafo das estradas", sua galeria no Flickr.com [o maior site de fotografia do mundo] conta com mais de 3 milhões de visualizações e mais de 60 imagens formando parte do "Flickr Explore", um algoritmo do portal que seleciona as 500 mais interessantes fotos do dia entre as 16 milhões de fotos diárias que são postadas no site. Há cerca de 8 anos reside em Valença e recentemente realizou a mostra "Valença em Alto Alcance Dinâmico" na Casa Léa Pentagna. No momento, uma pequena mostra do fotógrafo se encontra na Galeria de Arte e Cultura de Valença na exposição conjunta "Valença. Minha Inspiração". Para conhecer mais sobre o fotógrafo acesse seu site em www.igoralecsander.com

"Uma cidade sem apoio a educação a educação e a cultura é uma cidade sem futuro"

Amigos da Galeria

Foto do artista



+Obras



Assessoria de Comunicação





Prefeitura Municipal
de Valença-RJ

PODER EXECUTIVO

VICENTE DE PAULA DE SOUZA GUEDES

VICE - PREFEITA

Dilma Dantas Moreira Mazzêo

E-mail:dilmadantas@valenca.rj.gov.br

CHEFE DE GABINETE

Rubens da Silva Mancebo

E-mail:gabinete@valenca.rj.gov.br

Telefone: (24) 2452-1248

PROCURADORIA JURÍDICA

Jorge Luiz Pereira de Medeiros

E-mail: procuradoria@valenca.rj.gov.br

Telefone: (24) 2453-2696 - ramal 218

ASSESSORIA DE COMUNICAÇÃO SOCIAL

Patrícia de Aquino Rocha

E-mail: comunicacao@valenca.rj.gov.br

Telefone: (24)2452-5075

Endereço: Rua Dr. Figueiredo, 320 - Centro

Prefeitura de Valença

Rua Dr. Figueiredo, 320 - Centro
Valença - RJ

Tel.: (24) 2453-2615 / 2453-2696

(24) 2452-5206 / 2452-1600

Site: www.valenca.rj.gov.br

SECRETARIAS MUNICIPAIS

GOVERNO

Roberto Luis de Souza Ferreira

E-mail: governo@valenca.rj.gov.br

Telefone: (24)2453-4776

Endereço: Rua Dr. Figueiredo, 320 - Centro

CONTROLE INTERNO

Flávia Guimarães Silva

E-mail: controleinterno@valenca.rj.gov.br

Telefone:(24)2452-0857

Endereço: Rua Dr. Figueiredo, 320 - Centro

ADMINISTRAÇÃO

Clara Pentagna Bruno

E-mail: administracao@valenca.rj.gov.br

Telefone: (24)2453-3109

Endereço: Rua Dr. Figueiredo, 320 - Centro

FAZENDA

Rosemeri Cesar de Souza

E-mail: fazenda@valenca.rj.gov.br

Telefone: (24)2452-4352

Endereço: Rua Dr. Figueiredo, 320 - Centro

AGRICULTURA, PESCA, PECUÁRIA E MEIO AMBIENTE

Ricardo Luiz de Souza Guedes

E-mail: sappma@valenca.rj.gov.br

Telefone: (24) 2452-8638

Endereço: Rua Vito Pentagna, 1012 - Benfica

SAÚDE

Thiago José Gomes Faria

E-mail:smsvalenca@uol.com.br

Telefone: (24)2453-6414

Endereço: Rua Dr. Figueiredo, 320 - Centro

CULTURA E TURISMO

Daniele Luzie Dantas Mazzêo

E-mail: sectur.pmvrj@yahoo.com.br

Telefone: (24)2453-6054

Endereço: Rua Ernesto Cunha, 05 - Centr

EDUCAÇÃO

Dilma Dantas Moreira Mazzêo

(Responsável)

E-mail:educacao@valenca.rj.gov.br

Telefone: (24)2453-7409

Endereço: Av. Professora Silvina B. Graciosa, 02 - Centro

OBRAS E PLANEJAMENTO URBANO

Theodorico Garcia Palmeira

E-mail: obras@valenca.rj.gov.br

Telefone: (24)2453-4303

Endereço: Rua Dr. Figueiredo, 320 - Centro

SERVIÇOS PÚBLICOS E DEFESA CIVIL

Pedro Paulo Magalhães Graça

E-mail:servpublico@valenca.rj.gov.br

Telefone: (24)2453-2121

Endereço: Rua Vito Pentagna, 1012 - Benfica

PLANEJAMENTO E DESENVOLVIMENTO ECONÔMICO

Marcus Alexandre Ozório Macedo

E-mail: planejamento@valenca.rj.gov.br

Telefone: (24)2452-5505

Endereço: Rua Ernesto Cunha, 05 - Centro

ASSISTÊNCIA SOCIAL, ESPORTE E LAZER

Pedro Antônio Furtado Teixeira Interinamente

E-mail: assistenciasocial@valenca.rj.gov.br

Telefone: (24) 2452-0795

Endereço: Avenida Nilo Peçanha, 716 - Centro

GERÊNCIAS

GERÊNCIA DE EMPREGO E RENDA

Sebastião Roberto Vieira

E-mail: gpter@valenca.rj.gov.br

Telefone:(24) 2453 - 4303

Endereço: Rua Dr. Figueiredo, 320 - Centro

GERÊNCIA DE PROJETOS

Ana Maria dos Reis

E-mail: pmvprojetos@valenca.rj.gov.br

Telefone:(24) 2452 - 1830

Endereço: Rua Dr. Figueiredo, 320 - Centro

GERÊNCIA DE CONTROLE EXTERNO

Jayme Medeiros Dias

E-mail: jayme@valenca.rj.gov.br

Telefone:(24) 2453 - 4765

Endereço: Rua Dr. Figueiredo, 320 - Centro

GERÊNCIA DE GESTÃO AMBIENTAL

Carlos Henrique de Souza

E-mail: henriqueluth@gmail.com

Telefone: (24) 2452 - 8638

Endereço:Rua Vito Pentagna, nº 1012 - Benfica

PODER LEGISLATIVO

Endereço: Praça XV de Novembro, 676

- Centro - Valença - RJ

Telefone: (24)2453-3777

PRESIDENTE DA CÂMARA MUNICIPAL

Paulo Jorge cesar

vereadorpaulinhodafarmacia@hotmail.com

VICE-PRESIDENTE

José Reinaldo Alves Bastos

Vereadoraldo@hotmail.com

1º SECRETÁRIO

Salvador de Souza

vereadorordo@yahoo.com.br

2º SECRETÁRIO

João Carlos Modesto

SUBPREFEITURAS

Barão de Juparanã:

Telefone: (24)2471-5323

Jaci Pedro

Santa Isabel:

Telefone: (24)2457-1201

Hilton de Souza Faria

Pentagna:

Telefone: (24)2453-8971

Carlos Neves Vieira

Parapeúna:

Telefone: (24)2453-9354

Maria Aparecida da Silva Cunha

Conservatória:

Telefone: (24)2438-1188

Fábio Antônio Pires Jorge

Assessoria de Comunicação-PMV

Expediente

Assessora de Comunicação: Patrícia Rocha

Redação: Patrícia Rocha e Paula Lomba

Diagramação: Rafael Diniz

Administrativo: Rafael Diniz e Rafaela Mendes - Estagiária

Designer Gráfico: Wesley Monteiro e Rodrigo Azevedo

Site: João Felipe - Estagiário





MUNICÍPIO DE VALENÇA
RELATÓRIO RESUMIDO DA EXECUÇÃO ORÇAMENTÁRIA
BALANÇO ORÇAMENTÁRIO
ORÇAMENTOS FISCAL E DA SEGURIDADE SOCIAL
PERÍODO DE REFERÊNCIA : 5º Bimestre / 2011

LRF, Art 52, inciso I, linhas "a" e "b" do inciso II e §1º - Anexo I

R\$1,00

RECEITAS	PREVISÃO INICIAL	PREVISÃO ATUALIZADA (a)	RECEITAS REALIZADAS				SALDO A REALIZAR (a-c)
			No Bimestre (b)	% (b/a)	Até 10/2011 (c)	% (c/a)	
RECEITAS (EXCETO INTRA-ORÇAMENTÁRIAS) (I)	113.387.292,0	113.387.292,0	17.315.253,6	15,3	95.552.535,2	84,3	17.834.756,8
RECEITAS CORRENTES	110.782.292,0	110.782.292,0	16.527.363,6	14,9	93.976.755,2	84,8	16.805.536,8
RECEITAS TRIBUTÁRIAS	10.728.100,0	10.728.100,0	1.144.519,6	10,7	7.256.758,5	67,6	3.471.341,5
Impostos	10.550.500,0	10.550.500,0	999.816,4	9,5	4.672.491,9	44,3	5.878.008,1
Taxas	177.600,0	177.600,0	144.703,3	81,5	2.584.266,6	1.455,1	-2.406.666,6
Contribuição de Melhoria	0,0	0,0	0,0	0,0	0,0	0,0	0,0
RECEITA DE CONTRIBUIÇÕES	7.469.000,0	7.469.000,0	86.248,3	1,2	2.586.011,3	34,6	4.882.988,7
Contribuições Sociais	7.469.000,0	7.469.000,0	71.442,9	1,0	2.492.140,8	33,4	4.976.859,2
Contribuições Econômicas	0,0	0,0	0,0	0,0	4.425,8	0,0	-4.425,8
Contribuição para Custeio do Serviço de Iluminação Pública	0,0	0,0	14.805,4	0,0	89.444,7	0,0	-89.444,7
RECEITA PATRIMONIAL	422.490,0	422.490,0	181.870,6	43,0	895.373,9	211,9	-472.883,9
Receitas Imobiliárias	50.000,0	50.000,0	12.528,8	25,1	81.093,7	162,2	-31.093,7
Receitas de Valores Mobiliários	372.490,0	372.490,0	169.341,8	45,5	814.280,2	218,6	-441.790,2
Receitas de Concessões e Permissões	0,0	0,0	0,0	0,0	0,0	0,0	0,0
Outras Receitas Patrimoniais	0,0	0,0	0,0	0,0	0,0	0,0	0,0
RECEITA AGROPECUÁRIA	0,0	0,0	0,0	0,0	0,0	0,0	0,0
Receita da Produção Vegetal	0,0	0,0	0,0	0,0	0,0	0,0	0,0
Receita da Produção Animal e Derivados	0,0	0,0	0,0	0,0	0,0	0,0	0,0
Outras Receitas Agropecuárias	0,0	0,0	0,0	0,0	0,0	0,0	0,0
RECEITA INDUSTRIAL	0,0	0,0	0,0	0,0	0,0	0,0	0,0
Receita da Indústria de Transformação	0,0	0,0	0,0	0,0	0,0	0,0	0,0
Receita da Indústria de Construção	0,0	0,0	0,0	0,0	0,0	0,0	0,0
Outras Receitas Industriais	0,0	0,0	0,0	0,0	0,0	0,0	0,0
RECEITA DE SERVIÇOS	0,0	0,0	0,0	0,0	0,0	0,0	0,0
TRANSFERÊNCIAS CORRENTES	88.999.402,0	88.999.402,0	14.701.685,8	16,5	80.880.377,2	90,9	8.119.024,8
Transferências Intergovernamentais	86.438.402,0	86.438.402,0	14.433.685,8	16,7	79.191.177,2	91,6	7.247.224,8
Transferências de Instituições Privadas	0,0	0,0	0,0	0,0	0,0	0,0	0,0
Transferências do Exterior	0,0	0,0	0,0	0,0	0,0	0,0	0,0
Transferências de Pessoas	0,0	0,0	0,0	0,0	0,0	0,0	0,0
Transferências de Convênios	2.561.000,0	2.561.000,0	268.000,0	10,5	1.689.200,0	66,0	871.800,0
Transferências para o Combate à Fome	0,0	0,0	0,0	0,0	0,0	0,0	0,0
OUTRAS RECEITAS CORRENTES	3.163.300,0	3.163.300,0	413.039,3	13,1	2.358.234,3	74,5	805.065,7
Multas e Juros de Mora	29.300,0	29.300,0	97.579,3	333,0	407.508,6	1.390,8	-378.208,6
Indenizações e Restituições	44.000,0	44.000,0	8.768,7	19,9	21.227,9	48,2	22.772,1
Receita da Dívida Ativa	1.200.000,0	1.200.000,0	278.768,9	23,2	1.247.270,0	103,9	-47.270,0
Receitas Diversas	1.890.000,0	1.890.000,0	27.922,4	1,5	682.227,8	36,1	1.207.772,2
RECEITAS DE CAPITAL	2.605.000,0	2.605.000,0	787.890,0	30,2	1.575.780,0	60,5	1.029.220,0
OPERAÇÕES DE CRÉDITO	0,0	0,0	0,0	0,0	0,0	0,0	0,0
Operações de Crédito Internas	0,0	0,0	0,0	0,0	0,0	0,0	0,0
Operações de Crédito Externas	0,0	0,0	0,0	0,0	0,0	0,0	0,0
ALIENAÇÃO DE BENS	0,0	0,0	0,0	0,0	0,0	0,0	0,0
Alienação de Bens Móveis	0,0	0,0	0,0	0,0	0,0	0,0	0,0
Alienação de Bens Imóveis	0,0	0,0	0,0	0,0	0,0	0,0	0,0
AMORTIZAÇÃO DE EMPRÉSTIMOS	0,0	0,0	0,0	0,0	0,0	0,0	0,0
TRANSFERÊNCIAS DE CAPITAL	2.605.000,0	2.605.000,0	787.890,0	30,2	1.575.780,0	60,5	1.029.220,0
Transferências Intergovernamentais	0,0	0,0	0,0	0,0	0,0	0,0	0,0
Transferências de Instituições Privadas	0,0	0,0	0,0	0,0	0,0	0,0	0,0
Transferências do Exterior	0,0	0,0	0,0	0,0	0,0	0,0	0,0
Transferências de Pessoas	0,0	0,0	0,0	0,0	0,0	0,0	0,0
Transferência de Outras Instituições Públicas	0,0	0,0	0,0	0,0	0,0	0,0	0,0
Transferências de Convênio	2.605.000,0	2.605.000,0	787.890,0	30,2	1.575.780,0	60,5	1.029.220,0
Transferências para o Combate à Fome	0,0	0,0	0,0	0,0	0,0	0,0	0,0
OUTRAS RECEITAS DE CAPITAL	0,0	0,0	0,0	0,0	0,0	0,0	0,0
Integralização do Capital Social	0,0	0,0	0,0	0,0	0,0	0,0	0,0
Outras Receitas	0,0	0,0	0,0	0,0	0,0	0,0	0,0
RECEITAS (INTRA-ORÇAMENTÁRIAS) (II)	0,0	0,0	0,0	0,0	0,0	0,0	0,0
SUBTOTAL DAS RECEITAS (III)=(I+II)	113.387.292,0	113.387.292,0	17.315.253,6	15,3	95.552.535,2	84,3	17.834.756,8
OPERAÇÕES DE CRÉDITO - REFINANC. (IV)	0,0	0,0	0,0	0,0	0,0	0,0	0,0
Operações de Crédito Internas	0,0	0,0	0,0	0,0	0,0	0,0	0,0
Mobiliária para Refinanciamento da Dívida	0,0	0,0	0,0	0,0	0,0	0,0	0,0
Contratual para Refinanciamento da Dívida	0,0	0,0	0,0	0,0	0,0	0,0	0,0
Operações de Crédito Externas	0,0	0,0	0,0	0,0	0,0	0,0	0,0
Mobiliária para Refinanciamento da Dívida	0,0	0,0	0,0	0,0	0,0	0,0	0,0
Contratual para Refinanciamento da Dívida	0,0	0,0	0,0	0,0	0,0	0,0	0,0
SUBTOTAL COM REFINANCIAMENTO (V)=(III+IV)	113.387.292,0	113.387.292,0	17.315.253,6	15,3	95.552.535,2	84,3	17.834.756,8
DÉFICIT							
TOTAL (VII) = (V+VI)	113.387.292,0	113.387.292,0	17.315.253,6	15,3	95.552.535,2	84,3	17.834.756,8
SALDO DE EXERCÍCIOS ANTERIORES (p/ Créditos adicionais)							0,0
Superavit Financeiro							0,0
Reabertura de Créditos Adicionais							0,0

Continua (1/3)

Cláudia Aparecida de O. Tavares
Técnico em Contabilidade I
CRC - RJ 069.478 - 3
Mat.: 101.969 - P. M. V.

Flávia Guimarães Silva
Controle Interno
P. M. V.

Rosimeri César de Souza
Secretária de Fazenda
CPF 006.284.037 - 12

Vicente de Paula de Souza Guedes
Prefeito Municipal



RECEITAS INTRA-ORÇAMENTÁRIAS	PREVISÃO INICIAL	PREVISÃO ATUALIZADA (a)	RECEITAS REALIZADAS				SALDO A REALIZAR (a-c)
			No Bimestre (b)	% (b/a)	Até 10/2011 (c)	% (c/a)	
RECEITAS CORRENTES	0,0	0,0	0,0	0,0	0,0	0,0	0,0
RECEITA TRIBUTÁRIA	0,0	0,0	0,0	0,0	0,0	0,0	0,0
Impostos	0,0	0,0	0,0	0,0	0,0	0,0	0,0
Taxas	0,0	0,0	0,0	0,0	0,0	0,0	0,0
Contribuição de Melhoria	0,0	0,0	0,0	0,0	0,0	0,0	0,0
RECEITA DE CONTRIBUIÇÕES	0,0	0,0	0,0	0,0	0,0	0,0	0,0
RECEITA PATRIMONIAL	0,0	0,0	0,0	0,0	0,0	0,0	0,0
RECEITA INDUSTRIAL	0,0	0,0	0,0	0,0	0,0	0,0	0,0
RECEITA DE SERVIÇOS	0,0	0,0	0,0	0,0	0,0	0,0	0,0
OUTRAS RECEITAS CORRENTES	0,0	0,0	0,0	0,0	0,0	0,0	0,0
RECEITAS DE CAPITAL	0,0	0,0	0,0	0,0	0,0	0,0	0,0
ALIENAÇÃO DE BENS	0,0	0,0	0,0	0,0	0,0	0,0	0,0
OUTRAS RECEITAS DE CAPITAL	0,0	0,0	0,0	0,0	0,0	0,0	0,0
TOTAL	0,0	0,0	0,0	0,0	0,0	0,0	0,0

Fonte : Coordenadoria de Contabilidade

Continua (2/3)


Cláudia Aparecida de O. Tavares
Técnico em Contabilidade I
CRC - RJ 069.478 - 3
Mat.: 101.069 - P. M. V.


Flávia Guimarães Silva
Controle Interno
P. M. V.


Rosimeri César de Souza
Secretária de Fazenda
CPF 006.284.037 - 12


Vicente de Paula de Souza Guedes
Prefeito Municipal

MUNICÍPIO DE VALENÇA
RELATÓRIO RESUMIDO DA EXECUÇÃO ORÇAMENTÁRIA
BALANÇO ORÇAMENTÁRIO
ORÇAMENTOS FISCAL E DA SEGURIDADE SOCIAL
PERÍODO DE REFERÊNCIA : 5º Bimestre / 2011

Continuação (3/3)

LRF, Art. 52, inciso I, Alíneas "a" e "b" do inciso II e §1º - Anexo I


R\$1,00


DESPESAS	DOTAÇÃO INICIAL (a)	CRÉDITOS ADICIONAIS (b)	DOTAÇÃO ATUALIZADA (c) = (a+b)	DESPESAS EMPENHADAS		DESPESAS LIQUIDADAS		SALDO (c-g)
				No Bimestre (d)	Até 10/2011 (e)	No Bimestre (f)	Até 10/2011 (g)	
DESPESAS (EXCETO INTRA-ORÇAMENTÁRIAS) (VIII)	112.769.492,0	20.493.596,3	133.263.088,3	18.375.850,6	112.236.867,1	17.250.272,2	90.982.979,9	68,3
DESPESAS CORRENTES	101.817.462,7	1.754.240,4	103.571.703,1	15.446.788,1	93.023.316,0	16.523.366,8	82.853.296,5	80,0
PESSOAL E ENCARGOS SOCIAIS	40.342.962,7	8.885.837,3	49.228.800,0	8.262.827,8	46.271.740,7	8.262.764,5	46.068.300,8	93,6
JUROS E ENCARGOS DA DÍVIDA	300.000,0	-300.000,0	0,0	0,0	0,0	0,0	0,0	0,0
OUTRAS CORRENTES	61.174.500,0	-6.831.596,9	54.342.903,1	7.183.960,3	46.751.575,3	8.260.602,3	36.784.995,7	67,7
DESPESAS DE CAPITAL	7.352.029,3	19.939.355,9	27.291.385,2	2.929.062,5	19.213.551,1	726.905,4	8.129.683,4	29,8
INVESTIMENTOS	4.064.752,0	19.639.355,9	23.704.107,9	2.548.099,7	15.627.519,4	345.942,6	4.543.651,7	19,2
INVERSÕES FINANCEIRAS	3.000,0	-3.000,0	0,0	0,0	0,0	0,0	0,0	0,0
AMORTIZAÇÃO DA DÍVIDA	3.284.277,3	303.000,0	3.587.277,3	380.962,8	3.586.031,7	380.962,8	3.586.031,7	100,0
RESERVA DE CONTINGÊNCIA	3.600.000,0	-1.200.000,0	2.400.000,0	0,0	0,0	0,0	0,0	0,0
RESERVA ORÇAMENTÁRIA DO RPPS	0,0	0,0	0,0	0,0	0,0	0,0	0,0	0,0
DESPESAS (INTRA-ORÇAMENTÁRIAS) (IX)	35.000,0	10.000,0	45.000,0	5.547,3	28.479,4	5.547,3	28.479,4	63,3
SUBTOTAL DAS DESPESAS (X)=(VIII + IX)	112.804.492,0	20.503.596,3	133.308.088,3	18.381.397,9	112.265.346,5	17.255.819,5	91.011.459,3	68,3
AMORTIZAÇÃO DA DÍVIDA / REFINANC. (XI)	0,0	0,0	0,0	0,0	0,0	0,0	0,0	0,0
Amortização da Dívida Interna	0,0	0,0	0,0	0,0	0,0	0,0	0,0	0,0
Dívida Mobiliária	0,0	0,0	0,0	0,0	0,0	0,0	0,0	0,0
Outras Dívidas	0,0	0,0	0,0	0,0	0,0	0,0	0,0	0,0
Amortização da Dívida Externa	0,0	0,0	0,0	0,0	0,0	0,0	0,0	0,0
Dívida Mobiliária	0,0	0,0	0,0	0,0	0,0	0,0	0,0	0,0
Outras Dívidas	0,0	0,0	0,0	0,0	0,0	0,0	0,0	0,0
SUBTOTAL COM REFINANCIAMENTO (XII) = (X + XI)	112.804.492,0	20.503.596,3	133.308.088,3	18.381.397,9	112.265.346,5	17.255.819,5	91.011.459,3	68,3
SUPERÁVIT (XIII)							4.541.075,9	
TOTAL (XIV)=(XII+XIII)	112.804.492,0	20.503.596,3	133.308.088,3	18.381.397,9	112.265.346,5	17.255.819,5	95.552.535,2	37,755.553,1
DESPESAS INTRA-ORÇAMENTÁRIAS								
DESPESAS CORRENTES	35.000,0	10.000,0	45.000,0	5.547,3	28.479,4	5.547,3	28.479,4	63,3
PESSOAL E ENCARGOS SOCIAIS	35.000,0	10.000,0	45.000,0	5.547,3	28.479,4	5.547,3	28.479,4	63,3
OUTRAS DESPESAS CORRENTES	0,0	0,0	0,0	0,0	0,0	0,0	0,0	0,0
DESPESAS DE CAPITAL	0,0	0,0	0,0	0,0	0,0	0,0	0,0	0,0
INVESTIMENTOS	0,0	0,0	0,0	0,0	0,0	0,0	0,0	0,0
INVERSÕES FINANCEIRAS	0,0	0,0	0,0	0,0	0,0	0,0	0,0	0,0
AMORTIZAÇÃO DA DÍVIDA	0,0	0,0	0,0	0,0	0,0	0,0	0,0	0,0
TOTAL	35.000,0	10.000,0	45.000,0	5.547,3	28.479,4	5.547,3	28.479,4	63,3


Fonte : Coordenadoria de Contabilidade


SIGFIS - Versão 2011

Anexo I do RREO


 Cláudio Aparecida de O. Tavares
 Técnico em Contabilidade I
 CFC - RJ 069.478 - 3
 Insc.: 101.069 - P. M. V.


 Flávia Guimarães Silva
 Controle Interno
 P. M. V.


 Rosimeri Celso de Souza
 Secretária de Fazenda
 CPF 006.284.037 - 12


 Vicente de Paula de Sáez Capelas
 Prefeito Municipal





MUNICÍPIO DE VALENÇA
RELATÓRIO RESUMIDO DA EXECUÇÃO ORÇAMENTÁRIA
DEMONSTRATIVO DA RECEITA CORRENTE LÍQUIDA
ORÇAMENTOS FISCAL E DA SEGURIDADE SOCIAL
PERÍODO DE REFERÊNCIA : 5º Bimestre / 2011

LR.F, art 53, inciso I - Anexo III

R\$1,00

ESPECIFICAÇÃO	EVOLUÇÃO DA RECEITA REALIZADA NOS ÚLTIMOS 12 MESES												TOTAL ULT - 12 M.	PREVISÃO ATUALIZADA
	NOV/2010	DEZ/2010	JAN/2011	FEB/2011	MAR/2011	ABR/2011	MAI/2011	JUN/2011	JUL/2011	AGO/2011	SET/2011	OUT/2011		
RECEITAS CORRENTES (I)	8.547.204,6	12.056.016,0	11.123.577,8	9.695.331,4	10.138.739,9	10.559.237,5	10.194.747,5	9.136.859,4	9.259.318,7	13.684.785,0	8.196.832,9	9.747.638,8	122.339.289,5	119.532.292,0
RECEITAS TRIBUTÁRIAS	741.503,0	1.021.407,0	516.176,5	566.906,7	1.040.292,4	1.842.440,8	471.937,6	470.922,5	572.552,3	631.010,1	424.106,3	720.413,3	9.019.668,5	10.728.100,0
Imposto s/ a Prop. Predial/Territorial Urbana (IPTU)	190.149,9	317.851,8	10.380,2	33.260,5	45.377,1	0,0	135.619,9	120.009,4	126.338,2	141.966,1	128.671,1	128.121,2	1.377.745,4	6.520.000,0
Impostos s/ Serviços de Qualquer Natureza (ISS)	382.312,4	348.581,7	387.855,9	390.811,6	201.290,1	197.683,7	179.949,9	188.366,7	265.929,2	306.034,1	173.937,2	225.989,0	3.248.151,5	2.000.000,0
Impostos s/ Transmissão de Bens Imóveis	61.721,0	75.596,1	42.092,1	56.040,7	7.013,6	0,0	72.006,5	32.101,7	89.288,1	87.966,8	54.322,1	144.093,6	722.222,3	500.500,0
Imposto sobre a Renda e Proventos de Qualquer Natureza	53.384,7	95.976,0	61.942,5	72.923,5	79.810,8	74.966,3	64.746,2	98.051,5	68.472,6	35.000,1	48.800,8	95.871,4	849.946,4	1.530.000,0
Imposto sobre a Prop. Territorial Rural (CF, art 153, §4º)	0,0	0,0	0,0	0,0	0,0	0,0	0,0	0,0	0,0	0,0	0,0	0,0	0,0	0,0
Outras Receitas Tributárias	53.935,0	183.401,4	13.905,8	13.870,4	706.800,8	1.569.790,8	20.215,1	32.393,2	22.544,2	60.043,0	18.375,1	126.328,1	2.821.602,9	177.600,0
RECEITA DE CONTRIBUIÇÕES	196.250,0	2.044.520,3	247.355,0	370.849,9	445.293,9	621.708,0	253.494,3	375.201,2	168.943,0	16.917,7	15.373,7	70.874,6	4.826.781,6	7.469.000,0
RECEITA PATRIMONIAL	48.882,1	77.692,6	46.582,4	49.871,8	93.926,7	60.495,0	103.359,5	67.154,5	72.154,7	219.958,6	84.288,6	97.582,0	1.021.948,5	422.490,0
RECEITA AGROPECUÁRIA	0,0	0,0	0,0	0,0	0,0	0,0	0,0	0,0	0,0	0,0	0,0	0,0	0,0	0,0
RECEITA INDUSTRIAL	0,0	0,0	0,0	0,0	0,0	0,0	0,0	0,0	0,0	0,0	0,0	0,0	0,0	0,0
RECEITA DE SERVIÇOS	0,0	0,0	0,0	0,0	0,0	0,0	0,0	0,0	0,0	0,0	0,0	0,0	0,0	0,0
TRANSFERÊNCIAS CORRENTES	7.406.829,5	8.593.629,2	10.094.349,9	8.067.660,9	8.451.832,4	8.020.575,1	9.140.532,8	7.991.890,8	8.193.270,3	12.560.784,9	7.452.047,9	8.686.746,0	104.640.149,7	97.749.402,0
Cota-Parte do FPM AJUSTADO PELA LC 91/97 (100%)	1.517.695,5	2.637.776,9	1.850.380,5	1.993.168,7	1.301.234,8	1.724.711,3	1.979.807,7	1.786.735,4	700.203,4	2.387.566,8	1.251.654,3	1.645.211,2	20.775.946,5	19.000.000,0
(LC nº 87/96) ICMS Desoneração (100%)	9.149,5	9.149,5	9.054,1	9.054,1	9.054,1	9.054,1	9.054,1	9.054,1	9.054,1	9.054,1	9.054,1	9.054,1	108.840,0	124.000,0
Cota-Parte do ITR	2.090,8	3.551,8	7.106,1	628,6	282,5	427,4	1.088,7	448,7	389,9	1.526,3	9.768,5	24.427,5	51.736,8	2.000,0
Cota-Parte do ICMS (100%)	2.045.733,7	1.905.133,9	2.413.449,5	1.696.792,4	2.124.710,0	1.583.567,0	2.131.573,9	1.973.208,6	1.841.490,8	2.046.832,7	2.018.534,8	1.915.718,9	23.696.746,2	22.000.000,0
Cota-Parte do IPVA	36.583,9	45.538,1	351.002,1	353.006,6	290.767,4	158.776,0	134.877,6	73.238,6	70.963,9	59.785,9	45.354,0	46.219,9	1.666.114,0	2.000.000,0
Cota-Parte do IPI - Exportação (100%)	53.289,4	59.355,8	64.426,3	65.557,0	40.123,8	291.598,5	54.726,9	106.569,9	4.723,3	50.468,2	51.486,5	59.057,1	901.382,7	458.000,0
Transferências do FUNDEB	1.486.381,9	1.440.242,8	1.911.392,5	1.634.702,7	1.874.532,9	1.566.300,1	1.835.573,4	1.637.661,3	1.526.880,3	1.665.620,4	1.594.617,2	1.576.450,3	19.750.355,8	17.000.000,0
Outras Transferências Correntes	2.255.904,8	2.492.880,4	3.487.538,8	2.314.750,8	2.811.126,9	2.686.140,7	2.994.030,5	2.404.974,2	4.039.594,6	6.339.930,5	2.471.578,5	3.390.607,0	37.689.027,7	37.165.402,0
OUTRAS RECEITAS CORRENTES	153.740,0	318.786,9	219.114,0	640.042,1	107.394,5	13.018,6	225.423,3	231.690,4	252.398,4	256.113,7	221.016,4	192.022,9	2.830.741,2	3.163.300,0
DEDUÇÕES (II)	929.083,8	1.035.429,2	1.047.660,9	1.009.066,3	870.988,0	1.093.078,3	1.080.122,2	1.017.775,6	544.311,0	911.046,7	887.987,3	797.790,2	11.024.339,5	12.580.000,0
Contrib. p/ o Plano de Seg. Soc. Serv.	196.250,0	248.381,7	123.677,5	185.424,9	117.764,2	340.163,0	217.936,5	227.931,2	18.945,8	0,0	10.816,8	57.852,5	1.745.144,1	3.830.000,0
Servidor	196.250,0	248.381,7	123.677,5	185.424,9	117.764,2	340.163,0	217.936,5	227.931,2	18.945,8	0,0	10.816,8	57.852,5	1.745.144,1	3.830.000,0
Compensação Financ. entre Reg. Previd.	0,0	0,0	0,0	0,0	0,0	0,0	0,0	0,0	0,0	0,0	0,0	0,0	0,0	0,0
Dedução de Receita p/ Formação do FUNDEB	732.833,8	787.047,5	923.983,4	823.641,4	753.223,8	752.915,3	862.185,7	789.844,4	525.365,2	911.046,7	677.170,5	739.937,7	9.279.195,4	8.750.000,0
Diversas Deduções de Receita do RPPS	0,0	0,0	0,0	0,0	0,0	0,0	0,0	0,0	0,0	0,0	0,0	0,0	0,0	0,0
RECEITA CORRENTE LÍQUIDA (III)	7.618.120,8	11.020.586,8	10.075.916,9	8.686.265,1	9.267.751,9	9.465.159,2	9.114.625,3	8.119.083,8	8.715.007,7	12.773.738,3	7.508.845,6	8.949.848,6	111.314.950,0	106.952.292,0

Fonte : Coordenadoria de Contabilidade
Nota : Receita Corrente Líquida em reais e sem arredondamento : R\$ 111.314.950,58

RCL dos últimos 12 meses

Cláudia Aparecida de O. Tavares
Téc. em Contabilidade I
CRC - RJ 069.478 - 3
Ndu.: 101.969 - P. M. V.

Flávia Guimarães Silva
Controlador Interno
P. M. V.

Rosimeri Cezar de Souza
Secretária de Fazenda
CPF 006.284.037 - 12

Francineide de Souza Guedes
Vice de Paulo de Souza Guedes
Prefeito Municipal



Prefeitura Municipal
de Valença-RJ

MUNICÍPIO DE VALENÇA
RELATÓRIO RESUMIDO DA EXECUÇÃO ORÇAMENTÁRIA
DEMONSTRATIVO DAS RECEITAS E DESPESAS PREVIDENCIÁRIAS DO REGIME PRÓPRIO DOS SERVIDORES PÚBLICOS

ORÇAMENTO DA SEGURIDADE SOCIAL
PERÍODO DE REFERÊNCIA : 5º Bimestre / 2011

LRF, art 53, inciso II - Anexo V

R\$1,00

RECEITAS PREVIDENCIÁRIAS	PREVISÃO INICIAL	PREVISÃO ATUALIZADA	RECEITAS REALIZADAS		
			No Bimestre	Até 5º Bim/2011	Até 5º Bim/2010
RECEITAS PREVIDENCIÁRIAS - RPPS (EXCETO INTRA-ORÇAMENTÁRIAS) (I)	7.479.000,0	7.479.000,0	191.933,2	2.959.264,3	1.738.658,5
RECEITAS CORRENTES	7.479.000,0	7.479.000,0	191.933,2	2.959.264,3	1.738.658,5
Receita de Contribuições	7.469.000,0	7.469.000,0	71.442,9	2.492.140,8	1.622.719,2
Pessoal Civil	7.469.000,0	7.469.000,0	71.442,9	2.492.140,8	1.622.719,2
Contribuição Patronal Civil	3.639.000,0	3.639.000,0	2.773,6	1.191.628,4	323.103,9
Contribuição do Servidor Ativo Civil	3.639.000,0	3.639.000,0	68.669,3	1.300.329,4	1.299.615,3
Contribuição do Servidor Inativo Civil	76.000,0	76.000,0	0,0	183,0	0,0
Contribuição de Pensionista Civil	115.000,0	115.000,0	0,0	0,0	0,0
Outras Receitas de Contribuições	0,0	0,0	0,0	0,0	0,0
Receita Patrimonial	10.000,0	10.000,0	120.490,3	467.123,5	115.939,3
Receitas Imobiliárias	0,0	0,0	0,0	0,0	0,0
Receitas de Valores Mobiliários	10.000,0	10.000,0	120.490,3	467.123,5	115.939,3
Outras Receitas Patrimoniais	0,0	0,0	0,0	0,0	0,0
Receita de Serviços	0,0	0,0	0,0	0,0	0,0
Outras Receitas Correntes	0,0	0,0	0,0	0,0	0,0
Compensação Previdenciária do RGPS para o RPPS	0,0	0,0	0,0	0,0	0,0
Outras Receitas Correntes	0,0	0,0	0,0	0,0	0,0
RECEITAS DE CAPITAL	0,0	0,0	0,0	0,0	0,0
Alienação de Bens, Direitos e Ativos	0,0	0,0	0,0	0,0	0,0
Amortização de Empréstimos	0,0	0,0	0,0	0,0	0,0
Outras Receitas de Capital	0,0	0,0	0,0	0,0	0,0
(-) DEDUÇÕES DA RECEITA	0,0	0,0	0,0	0,0	0,0
RECEITAS PREVIDENCIÁRIAS - RPPS (INTRA-ORÇAMENTÁRIAS) (II)	0,0	0,0	0,0	0,0	409.304,9
TOTAL DAS RECEITAS PREVIDENCIÁRIAS - RPPS (III)=(I+II)	7.479.000,0	7.479.000,0	191.933,2	2.959.264,3	2.147.963,4
DESPESAS PREVIDENCIÁRIAS	DOTAÇÃO INICIAL	DOTAÇÃO ATUALIZADA	DESPESAS LIQUIDADAS		
			No Bimestre	Até 5º Bim/2011	Até 5º Bim/2010
DESPESAS PREVIDENCIÁRIAS - RPPS (EXCETO INTRA-ORÇAMENTÁRIAS)	2.934.200,0	2.957.200,0	45.212,9	236.069,4	187.506,4
ADMINISTRAÇÃO	534.200,0	557.200,0	45.212,9	236.069,4	187.506,4
Despesas Correntes	496.200,0	539.200,0	45.212,9	235.431,4	168.021,1
Despesas de Capital	38.000,0	18.000,0	0,0	638,0	19.485,3
PREVIDÊNCIA SOCIAL	2.400.000,0	2.400.000,0	0,0	0,0	0,0
Pessoal Civil	0,0	0,0	0,0	0,0	0,0
Aposentadoria	0,0	0,0	0,0	0,0	0,0
Pensões	0,0	0,0	0,0	0,0	0,0
Outros Benefícios Previdenciários	0,0	0,0	0,0	0,0	0,0
Outras Despesas Previdenciárias	2.400.000,0	2.400.000,0	0,0	0,0	0,0
Compensação Previdenciária do RPPS para o RGPS	0,0	0,0	0,0	0,0	0,0
Demais despesas Previdenciárias	2.400.000,0	2.400.000,0	0,0	0,0	0,0
DESPESAS PREVIDENCIÁRIAS - RPPS (INTRA-ORÇAMENTÁRIAS) (V)	0,0	0,0	0,0	0,0	0,0
TOTAL DAS DESPESAS PREVIDENCIÁRIAS - RPPS (VI)=(IV+V)	2.934.200,0	2.957.200,0	45.212,9	236.069,4	187.506,4
RESULTADO PREVIDENCIÁRIO - RPPS (VII) = (III-VI)	4.544.800,0	4.521.800,0	146.720,3	2.723.194,9	1.960.457,0
APORTES DE RECURSOS PARA O REGIME PRÓPRIO DE PREVIDÊNCIA SOCIAL	PREVISÃO INICIAL	PREVISÃO ATUALIZADA	RECEITAS REALIZADAS		
			No Bimestre	Até 5º Bim/2011	Até 5º Bim/2010
TOTAL DE APORTES PARA O RPPS	0,0	0,0	0,0	0,0	0,0
Plano Financeiro	0,0	0,0	0,0	0,0	0,0
Recursos para Cobertura da Insuficiência Financeira	0,0	0,0	0,0	0,0	0,0
Recursos para Formação de Reservas	0,0	0,0	0,0	0,0	0,0
Outros aportes para o RPPS	0,0	0,0	0,0	0,0	0,0
Plano Previdenciário	0,0	0,0	0,0	0,0	0,0
Recursos para Cobertura de Déficit Financeiro	0,0	0,0	0,0	0,0	0,0
Recursos para Cobertura de Déficit Atuarial	0,0	0,0	0,0	0,0	0,0
Outros aportes para o RPPS	0,0	0,0	0,0	0,0	0,0
RESERVA ORÇAMENTÁRIA DO RPPS		PREVISÃO ORÇAMENTÁRIA			
VALOR			0,0		
BENS E DIREITOS DO RPPS	Set/2011	PERÍODO DE REFERÊNCIA			
		Out/2011	Dez/2010		
Caixa	0,0	0,0	0,0	0,0	
Bancos Conta Movimento	-3.129.095,2	-3.129.095,2		52.410,3	
Investimentos	2.700.778,9	2.700.778,9		2.144.679,9	
Outros Bens e Direitos	0,0	0,0		0,0	
TOTAL DE BENS E DIREITOS DO RPPS	-428.316,3	-428.316,3	-428.316,3	2.197.090,2	

Cláudia Aparecida de O. Tavares
Técnico em Contabilidade I
CRC - RJ 069.478 - 3
Mat.: 101.069 - P. M. V.

Flávia Guimarães Silva
Controlador Interno
P. M. V.

Rosimeri César de Souza
Secretária de Fazenda
CPF 006.284.037 - 12

Vicente de Paula de Souza Guedes
Prefeito Municipal



MUNICÍPIO DE VALENÇA
RELATÓRIO RESUMIDO DA EXECUÇÃO ORÇAMENTÁRIA
DEMONSTRATIVO DAS RECEITAS E DESPESAS PREVIDENCIÁRIAS DO REGIME PRÓPRIO DOS SERVIDORES PÚBLICOS

ORÇAMENTO DA SEGURIDADE SOCIAL
PERÍODO DE REFERÊNCIA : 5º Bimestre / 2011

LRF, art 53, inciso II - Anexo V

R\$1,00

RECEITAS PREVIDENCIÁRIAS INTRA ORÇAMENTÁRIAS - RPPS	PREVISÃO INICIAL	PREVISÃO ATUALIZADA	RECEITAS REALIZADAS		
			No Bimestre	Até 5º Bim/2011	Até 5º Bim/2010
RECEITAS CORRENTES (VIII)	0,0	0,0	0,0	0,0	409.304,9
Receita de Contribuições	0,0	0,0	0,0	0,0	409.304,9
Pessoal Civil	0,0	0,0	0,0	0,0	409.304,9
Contribuição Patronal do Servidor Ativo Civil	0,0	0,0	0,0	0,0	409.304,9
Contribuição Patronal do Servidor Inativo Civil	0,0	0,0	0,0	0,0	0,0
Contribuição Patronal de Pensionista Civil	0,0	0,0	0,0	0,0	0,0
Contribuição Previdenciária para Cobertura de Déficit Atuarial	0,0	0,0	0,0	0,0	0,0
Contribuição Previdenciária em Regime de Débitos e Parcelamentos	0,0	0,0	0,0	0,0	0,0
Receita Patrimonial	0,0	0,0	0,0	0,0	0,0
Outras Receitas Correntes	0,0	0,0	0,0	0,0	0,0
RECEITAS DE CAPITAL (IX)	0,0	0,0	0,0	0,0	0,0
Alienação de Bens	0,0	0,0	0,0	0,0	0,0
Amortização de Empréstimos	0,0	0,0	0,0	0,0	0,0
Outras Receitas de Capital	0,0	0,0	0,0	0,0	0,0
(-)DEDUÇÕES DA RECEITA (X)	0,0	0,0	0,0	0,0	0,0
TOTAL DAS RECEITAS PREVIDENCIÁRIAS INTRA-ORÇAMENTÁRIAS (XI)=(VI)	0,0	0,0	0,0	0,0	409.304,9
DESPESAS PREVIDENCIÁRIAS INTRA - ORÇAMENTÁRIAS RPPS	DOTAÇÃO INICIAL	DOTAÇÃO ATUALIZADA	DESPESAS LIQUIDADAS		
			No Bimestre	Até 5º Bim/2011	Até 5º Bim/2010
ADMINISTRAÇÃO (XII)	0,0	0,0	0,0	0,0	0,0
Despesas Correntes	0,0	0,0	0,0	0,0	0,0
Despesas de Capital	0,0	0,0	0,0	0,0	0,0
TOTAL DAS DESPESAS PREVIDENCIÁRIAS INTRA - ORÇAMENTÁRIAS (XIII)=(XII)	0,0	0,0	0,0	0,0	0,0

Fonte : Coordenadoria de Contabilidade

Cláudia Aparecida de O. Tavares
Técnico em Contabilidade I
CRC - RJ 069.478 - 3
Mat.: 101.069 - P. M. V.

Flávia Guimarães Silva
Controle Interno
P. M. V.

Rosimeri César de Souza
Secretária de Fazenda
CPF 006.284.037 - 12

Vicente de Paula de Souza Guedes
Prefeito Municipal



MUNICÍPIO DE VALENÇA
RELATÓRIO RESUMIDO DA EXECUÇÃO ORÇAMENTÁRIA
DEMONSTRATIVO DO RESULTADO NOMINAL
ORÇAMENTOS FISCAL E DA SEGURIDADE SOCIAL
PERÍODO DE REFERÊNCIA : 5º Bimestre / 2011

LRF, art 53, inciso III - Anexo VI

R\$1,00

ESPECIFICAÇÃO	SALDO		
	Em 31/12/2010 (a)	Em 31/Ago/2011 (b)	Em 31/Out/2011 (c)
DÍVIDA CONSOLIDADA (I)	21.823.342,0	20.589.765,7	20.302.986,3
DEDUÇÕES (II)	2.910.205,6	0,0	0,0
Disponibilidade de Caixa Bruta	8.071.078,9	7.004.877,2	7.788.594,6
Demais Haveres Financeiros	0,0	0,0	0,0
(-) Restos a Pagar Processados	5.160.873,3	14.540.075,4	14.474.607,6
DÍVIDA CONSOLIDADA LÍQUIDA (III) = (I - II)	18.913.136,4	20.589.765,7	20.302.986,3
RECEITA DE PRIVATIZAÇÕES (IV)	0,0	0,0	0,0
PASSIVOS RECONHECIDOS (V)	4.974.146,6	3.979.505,9	674.602,0
DÍVIDA FISCAL LÍQUIDA (III + IV - V)	13.938.989,8	16.610.259,8	19.628.384,3

RESULTADO NOMINAL	PERÍODO DE REFERÊNCIA	
	No Bimestre (c - b)	Jan/2011 até Out/2011 (c - a)
VALOR	3.018.124,5	5.689.394,5

DISCRIMINAÇÃO DA META FISCAL	Valor
META DE RESULTADO NOMINAL FIXADA NO ANEXO DE METAS FISCAIS DA LDO P/ O EXERCÍCIO DE REFERÊNCIA	0,0

REGIME PREVIDENCIÁRIO

ESPECIFICAÇÃO	SALDO		
	Em 31/12/2010	Em 31/Ago/2011	Em 31/Out/2011
DIVIDA CONSOLIDADA PREVIDENCIÁRIA (VI)	0,0	59.183,3	62.008,6
Deduções (VII)	2.197.090,2	-596.702,9	-428.316,3
Ativo Disponível	52.410,3	-3.260.440,6	-3.129.095,2
Investimentos do RPPS	2.144.679,9	2.663.737,7	2.700.778,9
Haveres Financeiros	0,0	0,0	0,0
(-) Restos a Pagar Processados	0,0	0,0	0,0
DÍVIDA CONSOLIDADA LÍQUIDA PREVIDENCIÁRIA (VIII) = (VI - VII)	-2.197.090,2	655.886,2	490.324,9
PASSIVOS RECONHECIDOS (IX)	0,0	50.323,1	50.323,1
DÍVIDA FISCAL LÍQUIDA PREVIDENCIÁRIA (VIII - IX)	-2.197.090,2	605.563,1	440.001,8

AJUSTE DA DÍVIDA CONSOLIDADA

ESPECIFICAÇÃO	SALDO		
	Em 31/12/2010 (a)	Em 31/Ago/2011 (b)	Em 31/Out/2011 (c)
Dívida Consolidada Ajustada (X)	21.823.342,0	20.589.765,7	20.302.986,3
Deduções (II)	2.910.205,6	0,0	0,0
Dívida Consolidada Líquida (XI) = (X - II)	18.913.136,4	20.589.765,7	20.302.986,3
Receita de Privatizações (IV)	0,0	0,0	0,0
Passivos Reconhecidos (V)	4.974.146,6	3.979.505,9	674.602,0
DÍVIDA FISCAL LÍQUIDA (XI + IV - V)	13.938.989,8	16.610.259,8	19.628.384,3

RESULTADO NOMINAL AJUSTADO

RESULTADO NOMINAL	PERÍODO DE REFERÊNCIA	
	No Bimestre (c - b)	Jan/2011 até Out/2011 (c - a)
VALOR	3.018.124,5	5.689.394,5

Fonte : Coordenadoria de Contabilidade

Cláudia Aparecida de O. Tavares
Técnico em Contabilidade I
CRC - RJ 069.478 - 3
Mat.: 101.069 - P. M. V.

Flávia Guimarães Silva
Controle Interno
P. M. V.

Rosimeri César de Souza
Secretária de Fazenda
CPF 006.284.037 - 12

Vicente de Paula de Souza Guedes
Prefeito Municipal



MUNICÍPIO DE VALENÇA
RELATÓRIO RESUMIDO DA EXECUÇÃO ORÇAMENTÁRIA
DEMONSTRATIVO DO RESULTADO PRIMÁRIO
ORÇAMENTOS FISCAL E DA SEGURIDADE SOCIAL
PERÍODO DE REFERÊNCIA : 5º Bimestre / 2011

LRF, art 53, inciso III - Anexo VII

R\$1,00

RECEITAS PRIMÁRIAS	PREVISÃO ATUALIZADA	RECEITAS REALIZADAS		
		No Bimestre	Jan a Out/2011	Jan a Out/2010
RECEITAS PRIMÁRIAS CORRENTES (I)	110.419.802,0	16.478.512,1	93.629.598,5	75.623.887,8
Receitas Tributárias	10.728.100,0	1.144.519,6	7.256.758,5	6.260.186,6
Imposto s/ a Prop. Predial/Territorial Urbana (IPTU)	6.520.000,0	256.792,3	869.743,8	2.391.825,1
Impostos s/ Serviços de Qualquer Natureza (ISS)	2.000.000,0	399.936,2	2.517.257,3	2.425.664,4
Imposto s/ Transmissão de Bens Imóveis (ITBI)	500.500,0	198.415,7	584.905,2	671.321,5
Imposto de Renda Retido na Fonte (IRRF)	1.530.000,0	144.672,2	700.585,7	582.230,9
Outras Receitas Tributárias	177.600,0	144.703,2	2.584.266,5	189.144,7
Receita de Contribuição	7.469.000,0	86.248,3	2.586.011,3	2.032.024,2
Receita Previdenciária	7.469.000,0	71.442,9	2.492.140,8	2.032.024,2
Outras Receitas de Contribuições	0,0	14.805,4	93.870,5	0,0
Receita Patrimonial Líquida	60.000,0	133.019,1	548.217,2	143.511,0
Receita Patrimonial	422.490,0	181.870,6	895.373,9	549.861,6
(-)Aplicações Financeiras	362.490,0	48.851,5	347.156,7	406.350,6
Transferências Correntes ¹	88.999.402,0	14.701.685,8	80.880.377,2	64.810.963,6
Cota Parte FPM (80%)	15.200.000,0	2.317.492,4	13.296.454,4	10.492.625,4
Cota Parte ICMS (80%)	17.600.000,0	3.147.403,0	15.817.233,6	14.302.265,0
L.C. Nº 87/96 - ICMS Desoneração (80%)	98.000,0	14.486,7	72.433,2	73.157,4
Convênios	2.561.000,0	268.000,0	1.689.200,0	0,0
Outras Transferências Correntes	53.540.402,0	8.954.303,7	50.005.056,0	39.942.915,8
Demais Receitas Correntes	3.163.300,0	413.039,3	2.358.234,3	2.377.202,4
Dívida Ativa	1.200.000,0	278.768,9	1.247.270,0	1.839.676,0
Diversas Receitas Correntes	1.963.300,0	134.270,4	1.110.964,3	537.526,4
Diversas Deduções de Receita do RPPS	0,0	0,0	0,0	0,0
RECEITAS DE CAPITAL (II)	2.605.000,0	787.890,0	1.575.780,0	2.931.117,0
Operações de Crédito (III)	0,0	0,0	0,0	0,0
Amortização de Empréstimos (IV)	0,0	0,0	0,0	0,0
Alienação de Ativos (V)	0,0	0,0	0,0	0,0
Transferências de Capital	2.605.000,0	787.890,0	1.575.780,0	2.931.117,0
Convênios	2.605.000,0	787.890,0	1.575.780,0	2.931.117,0
Outras Transferências de Capital	0,0	0,0	0,0	0,0
Outras Receitas de Capital	0,0	0,0	0,0	0,0
RECEITAS PRIMÁRIAS DE CAPITAL (VI) = (II-III-IV-V)	2.605.000,0	787.890,0	1.575.780,0	2.931.117,0
RECEITA PRIMÁRIA TOTAL (VII) = (I + VI)	113.024.802,0	17.266.402,1	95.205.378,5	78.555.004,8

DESPESAS PRIMÁRIAS	DOTAÇÃO ATUALIZADA	DESPESAS LIQUIDADAS		
		No Bimestre	Jan a Out/2011	Jan a Out/2010
DESPESAS PRIMÁRIAS (VIII)	103.616.703,1	16.528.914,1	82.881.775,8	71.284.402,9
Pessoal e Encargos Sociais	49.273.800,0	8.268.311,8	46.096.780,2	32.104.101,0
Juros e Encargos da Dívida (IX)	0,0	0,0	0,0	87.976,1
Outras Despesas Correntes	54.342.903,1	8.260.602,3	36.784.995,7	39.092.325,9
DESPESAS PRIMÁRIAS CORRENTES (X) = (VIII - IX)	103.616.703,1	16.528.914,1	82.881.775,8	71.196.426,8
DESPESAS DE CAPITAL (XI)	27.291.385,2	726.905,4	8.129.683,5	8.037.707,5
Investimentos	23.704.107,9	345.942,6	4.543.651,7	2.205.335,1
Inversões Financeiras	0,0	0,0	0,0	210.690,0
Concessão de Empréstimos (XII)	0,0	0,0	0,0	0,0
Aquisição de Título de Capital já Integralizado (XIII)	0,0	0,0	0,0	0,0
Demais Inversões Financeiras	0,0	0,0	0,0	210.690,0
Amortização da Dívida (XIV)	3.587.277,3	380.962,8	3.586.031,7	5.621.682,4
DESPESAS PRIMÁRIAS DE CAPITAL (XV)=(XI-XII-XIII-XIV)	23.704.107,9	345.942,6	4.543.651,8	2.416.025,1
RESERVA DE CONTINGÊNCIA (XVI)	2.400.000,0	0,0	0,0	0,0
RESERVA ORÇAMENTÁRIA DO RPPS (XVII)	0,0	0,0	0,0	0,0
DESPESA PRIMÁRIA TOTAL (XVIII) = (X+XV+XVI+XVII)	129.720.811,0	16.874.856,7	87.425.427,6	73.612.451,9
RESULTADO PRIMÁRIO (VII - XVIII)	-16.696.009,0	391.545,4	7.779.950,9	4.942.552,9
SALDO DE EXERCÍCIOS ANTERIORES			0,0	

DISCRIMINAÇÃO DA META FISCAL	VALOR
META DE RESULTADO PRIMÁRIO FIXADA NO ANEXO DE METAS FISCAIS DA LDO P/ EXERCÍCIO DE REFERÊNCIA	0,0

Fonte : Coordenadoria de Contabilidade

Nota : ¹Para efeito deste Demonstrativo, o montante das Transferências Correntes corresponde, dentre outras receitas, ao total das Transferências Intergovernamentais, excluídas as Deduções da Receita Corrente para Formação do FUNDEB.

Cláudia Aparecida de O. Tavares
Técnico em Contabilidade I
CRC - RJ 069.478 - 3
Mat.: 101.069 - P. M. V.

Flávia Guimarães Silva
Controle Interno
P. M. V.

Rosimeri Cezar de Souza
Secretária de Fazenda
CPF 006.284.037 - 12

Vicente de Paula de Souza Guedes
Prefeito Municipal



MUNICÍPIO DE VALENÇA
RELATÓRIO RESUMIDO DA EXECUÇÃO ORÇAMENTÁRIA
DEMONSTRATIVO DOS RESTOS A PAGAR POR PODER E ÓRGÃO
ORÇAMENTOS FISCAL E DA SEGURIDADE SOCIAL
PERÍODO DE REFERÊNCIA : 5º Bimestre / 2011

LRF, art 53, inciso V - Anexo IX

R\$1,00

PODER/ÓRGÃO	RP PROCESSADOS						RP NÃO-PROCESSADOS					
	Inscritos		Fonte	Canc.	Pagos	Saldo	Exerc. Ant.	Inscritos 2010	Fonte	Canc.	Pagos	Saldo
	Exerc. Ant.	2010										
RESTOS A PAGAR (EXCETO INTRA-ORÇAMENTÁRIOS) (I)												
EXECUTIVO												
PREFEITURA VALENÇA	6.453.244,8	1.892.285,9	00	301.937,0	895.821,8	7.147.771,9	-335.242,5	1.063.874,7	00	647,8	590.492,2	137.492,2
	240.887,0	37.660,7	05	0,0	37.660,7	240.887,0	-96.230,7	239.066,7	05	0,0	210.565,3	-67.729,3
	39.377,9	0,0	11	0,0	0,0	39.377,9	0,0	0,0	11	0,0	0,0	0,0
	1.663.756,2	137.001,5	12	0,0	29.429,4	1.771.328,3	55.717,3	5.199.472,1	12	0,0	2.473.593,2	2.781.596,2
	11.410,6	230.488,7	15	0,0	0,0	241.899,3	0,0	0,0	15	0,0	0,0	0,0
	90.353,3	7.815,1	18	0,0	7.815,1	90.353,3	-72.759,6	260.560,5	18	0,0	244.906,4	-57.105,5
	0,0	1.732,5	98	0,0	521,5	1.211,0	0,0	7.673,0	98	0,0	0,0	7.673,0
	2.115,6	0,0	99	0,0	0,0	2.115,6	22.690,0	0,0	99	0,0	0,0	22.690,0
FUNDO MUN SAUDE VALENÇA	3.778.306,9	130.261,5	00	22.425,4	323.058,3	3.563.084,7	7.334,9	756.152,5	00	213,9	40.105,6	723.167,9
	187.499,7	0,0	12	0,0	0,0	187.499,7	0,0	0,0	12	9.179,5	31.383,1	-40.562,6
	856.039,3	681.940,9	16	81.461,7	664.887,6	791.630,9	44.165,5	2.043.822,3	16	27.905,1	1.307.952,8	752.129,9
FUNDO MUN ASSIST SOCIAL VALENÇA	162.615,7	74.872,5	00	0,0	40.469,3	197.018,9	0,0	80.499,3	00	0,0	31.669,9	48.829,4
	20.971,2	0,0	12	0,0	0,0	20.971,2	0,0	0,0	12	0,0	81.192,6	-81.192,6
	56.091,7	14.533,7	17	0,0	17.028,7	53.596,7	-35.283,8	496.650,1	17	0,0	63.954,8	397.411,5
FUNDO MUN TRÂNSITO VALENÇA	86,3	0,0	00	0,0	0,0	86,3	58,7	130,0	00	0,0	130,0	58,7
	14.350,0	0,0	12	0,0	0,0	14.350,0	0,0	0,0	12	0,0	0,0	0,0
FUNDO MUN DESENV VALENÇA - BCO CIDADADA	0,0	0,0	00	0,0	0,0	0,0	0,0	1.015,0	00	0,0	0,0	1.015,0
	32,0	0,0	12	0,0	0,0	32,0	0,0	868.257,9	12	0,0	123.970,0	744.287,9
FUNDO HABITAÇÃO VALENÇA	0,0	122.471,6	00	0,0	11.078,7	111.392,9	0,0	25.320,2	00	0,0	2.954,2	22.366,0
TOTAL (I)	13.577.138,2	3.331.064,6		405.824,1	2.027.771,1	14.474.607,6	-409.550,2	11.042.494,3		37.946,3	5.202.870,1	5.392.127,7
TOTAL (I + II)	13.577.138,2	3.331.064,6		405.824,1	2.027.771,1	14.474.607,6	-409.550,2	11.042.494,3		37.946,3	5.202.870,1	5.392.127,7

Fonte : Coordenadoria de Contabilidade

Legenda:

Fonte de Recursos

- 00 - ORDINÁRIOS
- 01 - Contribuição de Intervenção do Domínio Econômico - CIDE
- 02 - Contribuição para o Custeio dos Serviços de Iluminação Pública - COSIP
- 03 - Royalties - Lei 9478/97
- 04 - Royalties 5% - Lei 7990/89
- 05 - SALÁRIO EDUCAÇÃO
- 08 - Operações de Crédito Internas para Programas de Educação Básica
- 09 - Operações de Crédito Internas para Programas de Saúde
- 10 - DIRETAM. ARRECADADO
- 11 - Operações de Crédito Internas (outros Programas)
- 12 - Convênios
- 13 - Convênios Saúde
- 14 - Convênios Educação
- 15 - Transferências do FUNDEB
- 16 - SUS
- 17 - FNAS
- 18 - Transferência de Recursos do FNDE (Que não salário educação)
- 19 - REGIME PRÓPRIO(RPPS)
- 20 - Transferências do Sistema Único de Saúde (SUS)
- 21 - CONSORCIO SAÚDE
- 22 - Outras Transferências Vinculadas a Programas de Saúde (que não SUS)
- 28 - Alienação de Bens destinados a Programas de Educação Básica
- 29 - Alienação de Bens destinados a Programas de Saúde
- 30 - Alienação de Bens destinados a outros Programas
- 31 - Operações de Crédito Externas

97 - CONSERV. AMBIENTAL

98 - Diversas - recursos vinculados

99 - Diversas - recursos não vinculados

Cláudia Aparecida de O. Tavares
Técnico em Contabilidade I
CRC - RJ 069.478 - 3
Mat.: 101.069 - P. M. V.

Flávia Guimarães Silva
Controle Interno
P. M. V.

Rosimeri Ceilar de Souza
Secretária de Fazenda
CPF 006.284.037 - 12

Vicente de Paula de Souza Guedes
Prefeito Municipal



MUNICÍPIO DE VALENÇA
RELATÓRIO RESUMIDO DA EXECUÇÃO ORÇAMENTÁRIA
DEMONSTRATIVO DAS RECEITAS E DESPESAS COM MANUTENÇÃO E DESENVOLVIMENTO DO ENSINO

ORÇAMENTOS FISCAL E DA SEGURIDADE SOCIAL
PERÍODO DE REFERÊNCIA : 5º Bimestre / 2011

LEI 9.394/96, art 72 - Anexo X

R\$1,00

RECEITA RESULTANTE DE IMPOSTOS (caput do art. 212 da Constituição)	PREVISÃO INICIAL	PREVISÃO ATUALIZADA (a)	RECEITAS REALIZADAS		
			No Bimestre (b)	Até 5º Bim/2011	% (b/a)
1-RECEITAS DE IMPOSTOS					
1.1-Receita Resultante do Imposto sobre a Propriedade Predial e Territorial Urbana - IPTU	10.550.600,0	10.550.600,0	1.074.597,9	5.151.727,0	10,19
Imposto sobre a Propriedade Predial e Territorial Urbana - IPTU	6.520.000,0	6.520.000,0	324.083,8	1.309.901,7	4,97
Multas, Juros de Mora e Outros Encargos do IPTU	6.520.000,0	6.520.000,0	256.792,3	869.743,8	3,94
Dívida Ativa do IPTU	0,0	0,0	0,0	0,0	0,00
Multas, Juros de Mora, Atualização Monetária e Outros Encargos da Dívida Ativa do IPTU	0,0	0,0	42.573,6	292.461,1	0,00
(-) Deduções da Receita do IPTU	0,0	0,0	24.717,9	147.696,8	0,00
1.2-Receita Resultante do Imposto sobre Transmissão Inter Vivos - ITBI	500.500,0	500.500,0	198.937,3	595.418,2	39,75
Imposto sobre Transmissão Inter Vivos - ITBI	500.500,0	500.500,0	198.415,7	584.905,2	39,64
Multas, Juros de Mora e Outros Encargos do ITBI	0,0	0,0	0,0	0,0	0,00
Dívida Ativa do ITBI	0,0	0,0	0,0	7.990,2	0,00
Multas, Juros de Mora, Atualização Monetária e Outros Encargos da Dívida Ativa do ITBI	0,0	0,0	521,6	2.522,8	0,00
(-) Deduções da Receita do ITBI	0,0	0,0	0,0	0,0	0,00
1.3-Receita Resultante do Imposto sobre Serviços de Qualquer Natureza - ISS	2.000.100,0	2.000.100,0	406.904,6	2.545.821,4	20,34
Imposto sobre Serviços de Qualquer Natureza - ISS	2.000.000,0	2.000.000,0	399.936,2	2.517.257,3	20,00
Multas, Juros de Mora e Outros Encargos do ISS	0,0	0,0	0,0	0,0	0,00
Dívida Ativa do ISS	0,0	0,0	4.073,5	18.594,1	0,00
Multas, Juros de Mora, Atualização Monetária e Outros Encargos da Dívida Ativa do ISS	100,0	100,0	2.894,9	9.970,0	2.894,90
(-) Deduções da Receita do ISS	0,0	0,0	0,0	0,0	0,00
1.4-Receita Resultante do Imposto sobre Imposto de Renda Retido na Fonte - IRRF	1.530.000,0	1.530.000,0	144.672,2	700.585,7	9,46
Imposto de Renda Retido na Fonte - IRRF	1.530.000,0	1.530.000,0	144.672,2	700.585,7	9,46
Multas, Juros, de Mora e Outros Encargos do IRRF	0,0	0,0	0,0	0,0	0,00
Dívida Ativa do IRRF	0,0	0,0	0,0	0,0	0,00
Multas, Juros de Mora, Atualização Monetária e Outros Encargos da Dívida Ativa do IRRF	0,0	0,0	0,0	0,0	0,00
(-) Deduções da Receita do IRRF	0,0	0,0	0,0	0,0	0,00
1.5-Receita Resultante do Imposto Territorial Rural - ITR (CF. art 153, §4º, III)	0,0	0,0	0,0	0,0	0,00
ITR	0,0	0,0	0,0	0,0	0,00
Multas, Juros de Mora e Outros Encargos do ITR	0,0	0,0	0,0	0,0	0,00
Dívida Ativa do ITR	0,0	0,0	0,0	0,0	0,00
Multas, Juros de Mora, Atualização Monetária e Outros Encargos da Dívida Ativa do ITR	0,0	0,0	0,0	0,0	0,00
(-) Deduções da Receita do ITR	0,0	0,0	0,0	0,0	0,00
2-RECEITAS DE TRANSFERÊNCIAS CONSTITUCIONAIS E LEGAIS					
2.1-Cota-Parte FPM	43.584.000,0	43.584.000,0	7.085.541,2	38.875.717,8	16,26
2.1.1-Parcela referente à CF art. 159, I, alínea b	19.000.000,0	19.000.000,0	2.896.865,5	16.620.474,1	15,25
2.1.2-Parcela referente à CF art. 159, I, alínea d	19.000.000,0	19.000.000,0	2.896.865,5	16.620.474,1	15,25
2.2-Cota-Parte ICMS	0,0	0,0	0,0	0,0	0,00
2.3-ICMS-Desoneração - L.C. nº87/1996	22.000.000,0	22.000.000,0	3.934.253,7	19.745.878,7	17,88
2.4-Cota-Parte IPI-Exportação	124.000,0	124.000,0	18.108,3	90.541,4	14,60
2.5-Cota-Parte ITR	458.000,0	458.000,0	110.543,6	788.737,3	24,14
2.6-Cota-Parte IPVA	2.000,0	2.000,0	34.196,1	46.094,2	1.709,81
2.7-Cota-Parte IOF-Ouro	2.000.000,0	2.000.000,0	91.574,0	1.583.992,1	4,58
3-TOTAL DA RECEITA BRUTA DE IMPOSTOS (1 + 2)	54.134.600,0	54.134.600,0	8.160.139,1	44.027.444,8	15,07

Claudia
Cláudia Aparecida de O. Tavares
Técnico em Contabilidade I
CRC - RJ 069.478 - 3
Insc. 101.969 - P. M. V.

Flávia
Flávia Guimarães Silva
Controle Interno
P. M. V.

Rosimeri
Rosimeri Costa de Souza
Secretária de Fazenda
CPF 006.284.037 - 12

Vicente
Vicente Paulo de Sá Guedes
Prefeito Municipal



MUNICÍPIO DE VALENÇA
RELATÓRIO RESUMIDO DA EXECUÇÃO ORÇAMENTÁRIA
DEMONSTRATIVO DAS RECEITAS E DESPESAS COM MANUTENÇÃO E DESENVOLVIMENTO DO ENSINO
DEMONSTRATIVO DAS RECEITAS E DESPESAS COM MANUTENÇÃO E DESENVOLVIMENTO DO ENSINO
ORÇAMENTOS FISCAL E DA SEGURIDADE SOCIAL
PERÍODO DE REFERÊNCIA : 5º Bimestre / 2011

LEI 9.394/96, art 72 - Anexo X

R\$1,00

RECEITAS ADICIONAIS PARA FINANCIAMENTO DO ENSINO	PREVISÃO INICIAL	PREVISÃO ATUALIZADA (a)	RECEITAS REALIZADAS		
			No Bimestre (b)	<Período Atual>	% (b/a)
4-RECEITA DA APLIC. FINANC. DE OUTROS RECURSOS DE IMPOSTOS VINC. AO ENSINO	37.750,0	37.750,0	4.257,6	28.273,5	11,28
5-TRANSFERÊNCIAS DE CONVÊNIOS DESTINADAS A PROGRAMAS DE EDUCAÇÃO	3.323.000,0	3.323.000,0	668.310,8	3.003.803,9	20,11
5.1-Transferências do Salário-Educação	2.500.000,0	2.500.000,0	543.726,8	2.456.292,4	21,75
5.2-Outras Transferências do FNDE	823.000,0	823.000,0	124.584,0	547.511,5	15,14
5.3-Aplicação Financeira dos Recursos do FNDE	0,0	0,0	0,0	0,0	0,00
6-RECEITA DE TRANSFERÊNCIAS DE CONVÊNIOS	0,0	0,0	0,0	0,0	0,00
6.1- Transferências de Convênios	0,0	0,0	0,0	0,0	0,00
6.2-Aplicação Financeira de Recursos de Convênios	0,0	0,0	0,0	0,0	0,00
7-RECEITA DE OPERAÇÕES DE CRÉDITO	0,0	0,0	0,0	0,0	0,00
8-OUTRAS RECEITAS PARA FINANCIAMENTO DO ENSINO	0,0	0,0	0,0	0,0	0,00
9-TOTAL RECEITAS ADICIONAIS PARA FINANCIAMENTO DO ENSINO (4 + 5 + 6 + 7 + 8)	3.360.750,0	3.360.750,0	672.568,4	3.032.077,4	20,01

FUNDEB

RECEITAS DO FUNDEB	PREVISÃO INICIAL	PREVISÃO ATUALIZADA (a)	RECEITAS REALIZADAS		
			No Bimestre (b)	Até 5º Bim/2011	% (b/a)
10-RECEITAS DESTINADAS AO FUNDEB	8.750.000,0	8.750.000,0	1.417.108,1	7.759.313,7	16,20
10.1-Cota-Parte FPM Destinada ao FUNDEB - (20% de 2.1.1)	3.800.000,0	3.800.000,0	579.373,1	3.324.019,7	15,25
10.2-Cota-Parte ICMS Destinada ao FUNDEB - (20% de 2.2)	4.400.000,0	4.400.000,0	786.850,7	3.928.645,1	17,88
10.3-ICMS-Desoneração Destinada ao FUNDEB - (20% de 2.3)	26.000,0	26.000,0	3.621,6	18.108,2	13,93
10.4-Cota-Parte IPI-Exportação Destinada ao FUNDEB - (20% de 2.4)	120.000,0	120.000,0	22.108,7	155.832,3	18,42
10.5-Cota-Parte ITR Destinada ao FUNDEB - (20% de 2.5)	4.000,0	4.000,0	6.839,2	9.216,8	170,98
10.6-Cota-Parte IPVA Destinada ao FUNDEB - (20% de 2.6)	400.000,0	400.000,0	18.314,8	323.491,6	4,58
11-RECEITAS RECEBIDAS DO FUNDEB	17.041.000,0	17.041.000,0	3.173.625,8	16.846.594,3	18,62
11.1-Transferências de Recursos do FUNDEB	17.000.000,0	17.000.000,0	3.171.067,5	16.823.731,3	18,65
11.2-Complementação da União ao FUNDEB	0,0	0,0	0,0	0,0	0,00
11.3-Receita de Aplicação Financeira dos Recursos FUNDEB	41.000,0	41.000,0	2.558,3	22.863,0	6,24
12-RESULTADO LIQUIDO DAS TRANSFERÊNCIAS DO FUNDEB (11.1 - 10)	8.250.000,0	8.250.000,0	1.753.959,4	9.064.417,6	21,26

[SE RESULTADO LIQUIDO DA TRANSFERÊNCIA (11 > 0)] = ACRÉSCIMO RESULTANTE DAS TRANSFERÊNCIAS DO FUNDEB

[SE RESULTADO LIQUIDO DA TRANSFERÊNCIA (11 > 0)] = DECRÉSCIMO RESULTANTE DAS TRANSFERÊNCIAS DO FUNDEB

DESPESAS DO FUNDEB	DOTAÇÃO INICIAL	DOTAÇÃO ATUALIZADA (d)	DESPESAS LIQUIDADAS		
			No Bimestre	Até o Bimestre (e)	% (f)=(e/d)x100
13-PAGAMENTO DOS PROFISSIONAIS DO MAGISTÉRIO	14.540.000,0	16.880.000,0	3.201.321,6	16.656.697,3	98,68
13.1-Com Educação Infantil	0,0	0,0	0,0	0,0	0,00
13.2-Com Ensino Fundamental	14.540.000,0	16.880.000,0	3.201.321,6	16.656.697,3	98,68
14-OUTRAS DESPESAS	2.100.000,0	110.000,0	831,2	3.885,2	3,53
14.1-Com Educação Infantil	0,0	0,0	0,0	0,0	0,00
14.2-Com Ensino Fundamental	2.100.000,0	110.000,0	831,2	3.885,2	3,53
15-TOTAL DAS DESPESAS DO FUNDEB (13+14)	16.640.000,0	16.990.000,0	3.202.152,8	16.660.582,5	98,06

DEDUÇÕES PARA FINS DE LIMITE DO FUNDEB PARA PAGAMENTO DOS PROFISSIONAIS DE ENSINO

16-RESTOS A PAGAR INSCRITOS NO EXERCÍCIO SEM DISPONIBILIDADE FINANCEIRA DE RECURSOS DO FUNDEB	0,00
17-DESPESAS CUSTEADAS COM O SUPERÁVIT FINANCEIRO, DO EXERCÍCIO ANTERIOR, DO FUNDEB	0,00
18-TOTAL DE DEDUÇÕES CONSIDERADAS PARA FINS DE LIMITE DO FUNDEB(16+17)	0,00
19-MINIMO DE 60% DO FUNDEB NA REMUNERAÇÃO DO MAGISTÉRIO COM EDUCAÇÃO INFANTIL E ENSINO FUNDAMENTAL (13-18)/(11) x 100%	98,87

CONTROLE DA UTILIZAÇÃO DE RECURSOS NO EXERCÍCIO SUBSEQUENTE

20-RECURSOS RECEBIDOS DO FUNDEB EM 2011 QUE NÃO FORAM UTILIZADOS	0,00
21-DESPESAS CUSTEADAS COM O SALDO DO ITEM 20 ATÉ O PRIMEIRO TRIMESTRE DE 2011	0,00


 Cláudia Aparecida de O. Tavares
 Técnico em Contabilidade I
 CRC - RJ 069.478 - 3
 INSC.: 101.969 - P. M. V.


 Flávia Guimarães Silva
 Controle Interno
 P. M. V.


 Rosimeri Costa de Souza
 Secretária de Fazenda
 CPF 006.284.037 - 12


 Vicente de Paulo de Souza Capelas
 Prefeito Municipal



MUNICÍPIO DE VALENÇA
RELATÓRIO RESUMIDO DA EXECUÇÃO ORÇAMENTÁRIA
DEMONSTRATIVO DAS RECEITAS E DESPESAS COM MANUTENÇÃO E DESENVOLVIMENTO DO ENSINO

ORÇAMENTOS FISCAL E DA SEGURIDADE SOCIAL
PERÍODO DE REFERÊNCIA : 5º Bimestre / 2011

LEI 9.394/96, art 72 - Anexo X

R\$1,00

MANUTENÇÃO E DESENVOLVIMENTO DO ENSINO - DESPESAS NÃO CUSTEADAS COM A RECEITA RESULTANTE DE IMPOSTOS E RECURSOS DO FUNDEB

RECEITAS COM AÇÕES TÍPICAS DE MANUTENÇÃO E DESENVOLVIMENTO DO ENSINO	PREVISÃO INICIAL	PREVISÃO ATUALIZADA (a)	RECEITAS REALIZADAS		
			No Bimestre (b)	Até 5º Bim/2011	% (b/a)
22-IMPOSTOS E TRANSFERÊNCIAS DESTINADAS A MDE (25% DE 3)	13.533.650,0	13.533.650,0	2.040.034,8	11.006.861,2	81,33
DESPESAS COM AÇÕES TÍPICAS DE MANUTENÇÃO E DESENVOLVIMENTO DO ENSINO	DOTAÇÃO INICIAL	DOTAÇÃO ATUALIZADA (d)	DESPESAS LIQUIDADAS		
			No Bimestre	Até o Bimestre (e)	% (f)=(e/d)x100
23-EDUCAÇÃO INFANTIL	1.981.000,0	325.500,0	8.432,7	21.956,5	6,75
23.1-Despesas Custeadas com Recursos do FUNDEB	0,0	0,0	0,0	0,0	0,00
23.2-Despesas Custeadas com Outros Recursos de Impostos	1.981.000,0	325.500,0	8.432,7	21.956,5	6,75
24-ENSINO FUNDAMENTAL	29.160.500,0	26.003.500,0	4.190.978,5	22.986.521,1	88,40
24.1-Despesas Custeadas com Recursos do FUNDEB	16.640.000,0	16.990.000,0	3.202.152,8	16.660.582,5	98,06
24.2-Despesas Custeadas com Outros Recursos de Impostos	12.520.500,0	9.013.500,0	988.825,7	6.325.938,6	70,18
25-ENSINO MÉDIO	25.000,0	20.000,0	0,0	0,0	0,00
26-ENSINO SUPERIOR	1.000.000,0	459.000,0	37.379,1	299.149,0	65,17
27-ENSINO PROFISSIONAL NÃO INTEGRADO AO ENSINO REGULAR	0,0	0,0	0,0	0,0	0,00
28-OUTRAS	0,0	0,0	0,0	0,0	0,00
29-TOTAL DESPESAS C/AÇÕES TÍPICAS DE MDE(23+24+25+26+27+28)	32.166.500,0	26.808.000,0	4.236.790,3	23.307.626,6	86,94
DEDUÇÕES CONSIDERADAS PARA FINS DE LIMITE CONSTITUCIONAL			VALOR		
30-RESULTADO LÍQUIDO DAS TRANSFERÊNCIAS DO FUNDEB = (12)				9.064.417,60	
31-DESPESAS CUSTEADAS COM A COMPLEMENTAÇÃO DO FUNDEB NO EXERCÍCIO				0,00	
32-RECEITA DE APLICAÇÃO DOS RECURSOS DO FUNDEB ATÉ O BIMESTRE = (50 h)				22.863,00	
33-DESPESAS CUSTEADAS COM O SUPERÁVIT FINANCEIRO DO FUNDEB DO EXERCÍCIO ANTERIOR				0,00	
34-DESPESAS CUSTEADAS COM O SUPERÁVIT FINANCEIRO DE OUTROS RECURSOS DE IMPOSTOS DO EXERCÍCIO ANTERIOR				0,00	
35-RESTOS A PAGAR INSCRITOS NO EXERCÍCIO SEM DISPONIBILIDADE FINANCEIRA DE RECURSOS DE IMPOSTOS VINCULADOS AO ENSINO				0,00	
36-CANCELAMENTO, NO EXERCÍCIO, DE RESTOS A PAGAR INSCRITOS COM DISPONIBILIDADE FINANCEIRA DE RECURSOS DE IMPOSTOS VINCULADOS AO ENSINO = (46g)				0,00	
37-TOTAL DAS DEDUÇÕES CONSIDERADAS PARA FINS DE LIMITES CONSTITUCIONAIS (30+31+32+33+34+35+36)				9.087.280,60	
38-TOTAL DAS DESPESAS PARA FINS DE LIMITE (23+24)-37				13.921.197,00	
39-MÍNIMO DE 25% DAS RECEITAS RESULTANTES DE IMPOSTOS NA MANUTENÇÃO E DESENVOLVIMENTO DO ENSINO [(38)/(3)]X100%					31,62

OUTRAS INFORMAÇÕES PARA CONTROLE

OUTRAS DESPESAS CUSTEADAS COM RECEITAS ADICIONAIS PARA FINANCIAMENTO DO ENSINO	DOTAÇÃO INICIAL	DOTAÇÃO ATUALIZADA (d)	DESPESAS LIQUIDADAS		
			No Bimestre	Até o Bimestre (e)	% (f)=(e/d)x100
40-DESPESAS CUSTEADAS C/APLIC. FIN. EM OUTROS RECURSOS DE IMPOSTOS VINC. A	0,0	0,0	0,0	0,0	0,00
41-DESPESAS CUSTEADAS COM A CONTRIBUIÇÃO DO SALÁRIO-EDUCAÇÃO	2.400.000,0	2.436.000,0	456.418,0	1.715.408,7	70,42
42-DESPESAS CUSTEADAS COM OPERAÇÃO DE CRÉDITO	0,0	0,0	0,0	0,0	0,00
43-DESPESAS CUSTEADAS COM OUTRAS RECEITAS PARA FINANCIAMENTO DO ENSINO	865.000,0	845.000,0	93.360,6	356.268,0	42,16
44-TOTAL OUTRAS DESPESAS CUSTEADAS C/RECEITAS ADIC. P/FINANC.DO ENSINO (40-43)	3.265.000,0	3.281.000,0	549.778,6	2.071.676,7	63,14
45-TOTAL DAS DESPESAS COM MDE (29+44)	35.431.500,0	30.089.000,0	4.786.568,9	25.379.303,3	84,35
RESTOS A PAGAR INSCRITOS COM DISPONIBILIDADE FINANCEIRA DE RECURSOS DE IMPOSTOS VINCULADOS AO ENSINO		SALDO ATÉ O BIMESTRE		Cancelado em 2011 (g)	
46-RESTOS A PAGAR DE DESPESAS COM MANUTENÇÃO E DESENVOLVIMENTO DO ENSINO		0,00		0,00	
FLUXO FINANCEIRO DOS RECURSOS DO FUNDEB			VALOR		
47-SALDO FINANCEIRO DO FUNDEB EM 31 DE DEZEMBRO DE <EXERCÍCIO ANTERIOR>			53.838,00		
48-(+) INGRESSO DE RECURSOS DO FUNDEB ATÉ O BIMESTRE			16.823.731,30		
49-(-) PAGAMENTOS EFETUADOS ATÉ O BIMESTRE			15.727.051,20		
50-(+) RECEITA DE APLICAÇÃO FINANCEIRA DOS RECURSOS DO FUNDEB ATÉ O BIMESTRE			22.863,00		
51-(-) SALDO FINANCEIRO DO FUNDEB NO EXERCÍCIO ATUAL			1.173.381,10		

FONTE :

¹ Caput do artigo 212 da CF/1988

² Os valores referentes à parcela dos restos a pagar inscritos sem disponibilidade financeira vinculada à educação deverão ser informados somente no RREO do último bimestre do exercício.

³ Limites mínimos anuais a serem cumpridos no encerramento do exercício, no âmbito de atuação prioritária, conforme Lei 9.394/96, art. 11, V.

AJUSTE DAS DESPESAS COM MANUTENÇÃO E DESENVOLVIMENTO DO ENSINO

VINCULADAS ÀS RECEITAS RESULTANTES DE IMPOSTOS

Despesas com Ensino Fundamental (24.2)	6.647.044,10
Despesas com Educação Infantil em Creches e Pré-Escolas (23.2)	6.325.938,60
Outras Despesas com Ensino	299.149,00

PARCELA DAS TRANSFERÊNCIAS DESTINADA À FORMAÇÃO DO FUNDEB (10)

7.759.313,70

INATIVOS PAGOS COM RECURSOS DO TESOURO (40)

0,00

Despesas com Ensino Fundamental	0,00
Despesas com Educação Infantil em Creches e Pré-Escolas	0,00

TOTAL DA DESPESA COM MANUTENÇÃO E DESENVOLVIMENTO DO ENSINO - (24.2 + 23.2 + 10 + 40)

14.107.208,80

AJUSTE DA TABELA DE CUMPRIMENTO DOS LIMITES CONSTITUCIONAIS

Mínimo de <25%> das receitas resultantes de impostos na manutenção e desenvolvimento do ensino - Caput do artigo 212 da CF/88	32,04
Mínimo de <60%> do FUNDEB na remuneração do magistério do Ensino Fundamental - caput § 5º do artigo 60 do ADCT	99,01

Claudio Aparecida de O. Tavares
Técnico em Contabilidade I
CRC - RJ 069.478 - 3
Mat. 101.069 - P. M. V.

Flávia Guimarães Silva
Controle Interno
P. M. V.

Rosimeri Costa de Souza
Secretária de Fazenda
CPF 006.284.037 - 12

Vicente Paulo de Souza Guedes
Prefeito Municipal



Prefeitura Municipal
de Valença-RJ

MUNICÍPIO DE VALENÇA - PODER EXECUTIVO
DEMONSTRATIVO SIMPLIFICADO DO RELATÓRIO RESUMIDO DA EXECUÇÃO ORÇAMENTÁRIA
DEMONSTRATIVO SIMPLIFICADO
ORÇAMENTOS FISCAL E DA SEGURIDADE SOCIAL
PERÍODO DE REFERÊNCIA : 5º Bimestre / 2011

LRF, art 48 - Anexo XVIII

		R\$1,00			
BALANÇO ORÇAMENTÁRIO - RECEITAS		No bimestre	Até o bimestre		
Previsão Inicial de Receita		0,0	113.387.292,0		
Previsão Atualizada da Receita		0,0	113.387.292,0		
Receitas Realizadas		17.315.253,6	95.552.535,2		
Deficit Orçamentário		0,0	0,0		
Saldos de Exercícios Anteriores		0,0	0,0		
BALANÇO ORÇAMENTÁRIO - DESPESAS		No bimestre	Até o bimestre		
Dotação Inicial		0,0	112.804.492,0		
Dotação Atualizada		0,0	133.308.088,3		
Despesas Empenhadas		18.381.397,9	112.265.346,5		
Despesas Liquidadas		17.255.819,5	91.011.459,3		
Superavit Orçamentário		0,0	4.541.075,9		
DESPESAS POR FUNÇÃO/SUBFUNÇÃO		No bimestre	Até o bimestre		
Despesas Empenhadas		18.652.222,0	112.591.135,1		
Despesas Liquidadas		17.526.643,5	91.494.033,1		
RECEITA CORRENTE LIQUIDA - RCL		Até o bimestre			
Receita Corrente Líquida		111.314.950,0			
RECEITAS/DESPESAS DOS REGIMES DE PREVIDENCIA		No bimestre	Até o bimestre		
Regime Próprio de Previdência Social dos Servidores Públicos					
Receitas Previdenciárias (III)		191.933,2	2.959.264,3		
Despesas Previdenciárias (IV)		45.212,9	236.069,4		
Resultado Previdenciário (III-IV)		146.720,3	2.723.194,9		
RESULTADOS NOMINAL E PRIMÁRIO		Meta Fixada no Anexo de Metas Fiscais da LDO (a)	Resultado Apurado Até o Bimestre (b)	% em Relação à Meta (b/a)	
Resultado Nominal		0,0	5.689.394,5	0,0%	
Resultado Primário		0,0	7.779.950,9	0,0%	
MOVIMENTAÇÃO DE RESTOS A PAGAR		Inscrição	Cancelamento até o bimestre	Pagamento até o bimestre	Saldo
POR PODER					
RESTOS A PAGAR PROCESSADOS					
Poder Executivo		16.908.202,8	405.824,1	2.027.771,1	14.474.607,6
Poder Legislativo		0,0	0,0	0,0	0,0
RESTOS A PAGAR NÃO PROCESSADOS					
Poder Executivo		11.042.494,3	37.946,3	5.202.870,1	5.392.127,7
Poder Legislativo		0,0	0,0	0,0	0,0
TOTAL		27.950.697,1	443.770,4	7.230.641,2	19.866.735,3
DESPESAS COM MANUTENÇÃO E DESENVOLVIMENTO DO ENSINO - MDE		Valor Apurado até o bimestre	Limites Constitucionais Anuais		
Mínimo Anual de 25% das Receitas de Impostos na Manutenção e Desenvolvimento do Ensino - MDE		13.921.197,0	25%	31,6%	
Mínimo Anual de 60% do FUNDEB na Remuneração dos Professores do Ensino Fundamental		16.656.697,3	60%	98,9%	
RECEITAS DE OPERAÇÕES DE CRÉDITO E DESPESAS DE CAPITAL		Valor Apurado Até o Bimestre	Saldo a Realizar		
Receita de Operação de Crédito					
Despesa de Capital Líquida					
PROJEÇÃO ATUARIAL DOS REGIMES DE PREVIDÊNCIA		Exercício em Referência	10º Exercício	20º Exercício	35º Exercício
Regime Próprio de Previdência Social dos Servidores Públicos					
Receitas Previdenciárias (IV)					
Despesas Previdenciárias (V)					
Resultado Previdenciário (VI)=(IV-V)					
RECEITA DA ALIENAÇÃO DE ATIVOS E APLICAÇÃO DOS RECURSOS		Valor Apurado Até o Bimestre	Saldo a Realizar		
Receita de Capital Resultante da Alienação de Ativos					
Aplicação dos Recursos da Alienação de Ativos					
DESPESAS COM AÇÕES E SERVIÇOS PÚBLICOS DE SAÚDE		Valor Apurado Até o Bimestre	Limite Constitucional Anual		
Despesas Próprias com Ações e Serviços Públicos de Saúde			%Mínimo a Aplicar no Exercício	% Aplicado até o bimestre	
DESPESAS DE CARÁTER CONTINUADO, DERIVADAS DE PPP'S CONTRATADAS		Valor Apurado no Exercício Corrente			
Total das despesas / RCL (%)					


 Cláudia Aparecida de O. Tavares
 Técnico em Contabilidade I
 CRC - RJ 063.478 - 3
 Matr.: 101.969 - P. M. V.


 Flávia Guimarães Silva
 Controle Interno
 P. M. V.


 Rosimeri Ceia de Souza
 Secretária de Fazenda
 CPF 006.284.037 - 12


 Vicente de Paula de Souza Guedes
 Prefeito Municipal